

Polizeiliche Kriminalstatistik

Land Sachsen-Anhalt

2000



Landeskriminalamt Sachsen-Anhalt
Lübecker Str. 53 – 63
39124 Magdeburg
Abteilung 1

Dezernat 11.2
Tel.: 0391 – 250 2882 bzw. 7972 2882
PKS@lka.pol.lsa-net.de

Polizeiliche Kriminalstatistik

Sachsen-Anhalt

**Berichtsjahr
2000**

Herausgeber: Landeskriminalamt
Sachsen-Anhalt
ISSN 0944-0283

I. Bedeutung	4
II. Inhalt	4
1. Einleitung (einschließlich Eckdaten)	17
2. Gesamtüberblick	21
3. Fläche und Bevölkerung	24
4. Erfasste Fälle	30
5. Aufklärungsergebnisse	34
6. Tatverdächtige	39
7. Opfer	42
8. Einzeldarstellungen	45
8.1 Straftaten gegen das Leben	45
8.2 Straftaten gegen die sexuelle Selbstbestimmung	50
8.3 Raub, räuberische Erpressung, räuberischer Angriff auf Kraftfahrer	54
8.4 Körperverletzung.....	59
8.5 Diebstahl	63
8.6 Sachbeschädigung	68
8.7 Betrug.....	70
8.8 Computerkriminalität	73
8.9 Straftaten gegen die Umwelt gemäß StGB	76
8.10 Rauschgiftkriminalität.....	80
8.11 Jugendkriminalität	88
9. Behördendarstellung	101
10. Tatverdächtige mit Wohnsitz in anderen Bundesländern	110
11. Langzeitvergleich ausgewählter Straftaten(-gruppen) .. Fehler! Textmarke nicht definiert.	

I. Bedeutung

Nach den geltenden bundeseinheitlichen Richtlinien dient die Polizeiliche Kriminalstatistik der

- Beobachtung
 - der Kriminalität und einzelner Deliktsarten,
 - des Umfangs und der Zusammensetzung des Tatverdächtigenkreises sowie
 - der Veränderung des Kriminalitätsquotienten;
- Erlangung von Erkenntnissen für
 - die vorbeugende und verfolgende Kriminalitätsbekämpfung,
 - organisatorische Planung und Entscheidung sowie
 - kriminologisch-soziologische Forschung und kriminalpolitische Maßnahmen.

Die Aussagekraft der Polizeilichen Kriminalstatistik wird durch die Tatsache relativiert, dass ein Teil der begangenen Straftaten nicht bekannt wird. Der Umfang des Dunkelfeldes ist deliktsabhängig und dürfte sich unter dem Einfluss variabler Faktoren (z. B. Anzeigebereitschaft der Bevölkerung, Intensität der Verbrechensbekämpfung) auch im Zeitablauf ändern. Es kann daher nicht von einer feststehenden Relation zwischen begangenen und statistisch erfassten Straftaten ausgegangen werden.

Durch Rechtsänderungen und durch veränderte Erfassungsmodalitäten kann auch die Vergleichbarkeit der Polizeilichen Kriminalstatistik in bestimmten Deliktsbereichen erheblich beeinträchtigt werden.

Die Polizeiliche Kriminalstatistik bietet daher kein getreues Spiegelbild der Verbrechenswirklichkeit, die ihr zu entnehmenden Schlussfolgerungen haben je nach Deliktsart eine mehr oder weniger starke Realitätsnähe. Dennoch ist sie ein unentbehrliches Hilfsmittel für die Polizei, um Erkenntnisse über die Häufigkeit der erfassten Straftaten sowie über Formen und Entwicklungstendenzen der Kriminalität für die oben umschriebene Zielsetzung zu gewinnen.

II. Inhalt

In der Polizeilichen Kriminalstatistik (PKS) werden die von den Polizeidienststellen bearbeiteten Verbrechen und Vergehen – einschließlich der mit Strafe bedrohten Versuche – ausgewiesen. Nicht enthalten sind Staatsschutz- und Verkehrsdelikte, jedoch Straftaten gemäß §§ 315, 315 b StGB und § 22 a StVG. Diese gelten nicht als Verkehrsdelikte im Sinne der PKS.

Die PKS ist eine **Ausgangsstatistik**; das heißt, die bekanntgewordenen und bearbeiteten Straftaten werden erst zu dem Zeitpunkt erfasst, an dem der Vorgang der Staatsanwaltschaft zugeleitet wird. Zwischen Anzeigedatum und Abschluss der Ermittlungen können Monate liegen.

Der vorliegende Jahresbericht enthält deshalb auch Fälle, die bereits in vergangenen Jahren angezeigt wurden. Dagegen fehlen die angezeigten Delikte, deren polizeiliche Ermittlungen bis zum Jahresende nicht abgeschlossen waren. Das jeweils landesinterne Zahlenmaterial wird von den Landeskriminal(polizei)ämtern in tabellarischer und festgelegter Form zusammengestellt und dem Bundeskriminalamt übermittelt. Dort werden die Daten zur Polizeilichen Kriminalstatistik für die Bundesrepublik Deutschland zusammengefasst.

Die Polizeiliche Kriminalstatistik ist mit der Strafverfolgungsstatistik der Justiz (Verurteiltenstatistik) nicht vergleichbar, da sich der Erfassungszeitraum verschiebt, die Erfassungsgrundsätze sich unterscheiden und der einzelne Fall im Justizbereich eine andere strafrechtliche Beurteilung erfahren kann.

Die bekanntgewordenen Fälle werden nach dem **Tatortprinzip** erfasst, das heißt, unabhängig von der bearbeitenden Dienststelle und vom Wohnort des Tatverdächtigen. Straftaten, die außerhalb des Landes Sachsen-Anhalt begangen werden, bleiben in der PKS des Landes unberücksichtigt.

Die Prozentangaben werden auf eine Dezimalstelle nach dem Komma und demzufolge im Allgemeinen ohne Rücksicht auf Gesamtsummen auf- bzw. abgerundet (z. B. Gesamtsummen betragen 99,9 % bzw. 100,1 %). Deshalb können sich bei der Summierung geringe Abweichungen im Dezimalbereich ergeben.

Straftatenschlüssel der PKS (gültig ab 01.01.2000)

I. Neue Schlüsselzahlen im Straftatenkatalog

- 1434 Verbreitung von Kinderpornographie gemäß 184 Abs. 3 StGB
- 6731 Beleidigung auf sexueller Grundlage §§ 185-187, 189 StGB

II. Textliche/inhaltliche Änderungen bestehender Schlüsselzahlen

- 5175 Computerbetrug § 263a StGB
- 6500 Wettbewerbs-, Korruptions- und Amtsdelikte 108e, 298-300, 331-353d, 355, 357 StGB
- 6550 Sonstige Straftaten im Amt §§ 339-353d, 355, 357 StGB
- 6730 Beleidigung §§ 185-187, 189 StGB
- 7314 mit Amphetamin/Methamphetamin und deren Derivate in Pulver- oder flüssiger Form
- 7315 mit Amphetamin/Methamphetamin und deren Derivate in Tabletten- bzw. Kapselform (Ecstasy)
- 7324 mit/von Amphetamin/Methamphetamin und deren Derivate in Pulver- oder flüssiger Form
- 7325 mit/von Amphetamin/Methamphetamin und deren Derivate in Tabletten- bzw. Kapselform (Ecstasy)
- 7334 von Amphetamin/Methamphetamin und deren Derivate in Pulver- oder flüssiger Form
- 7335 von Amphetamin/Methamphetamin und deren Derivate in Tabletten- bzw. Kapselform (Ecstasy)

Begriffserläuterungen

A

Aufgeklärter Fall

ist die rechtswidrige (Straf-) Tat, die nach dem polizeilichen Ermittlungsergebnis ein mindestens namentlich bekannter oder auf frischer Tat ergriffener Tatverdächtiger begangen hat.

Aufklärungsquote (AQ)

bezeichnet in Hundertteilen das Verhältnis von aufgeklärten zu bekannt gewordenen Fällen im Berichtszeitraum.

$$AQ = \frac{\text{aufgeklärte Fälle} \times 100}{\text{bekannt gewordene Fälle}}$$

Alkoholeinfluss bei Tatausführung

Ein Alkoholeinfluss liegt vor, wenn dadurch die Urteilstkraft des Tatverdächtigen während der Tatausführung beeinträchtigt war. Maßgeblich ist ein offensichtlicher oder nach den Ermittlungen wahrscheinlicher Alkoholeinfluss.

B

Bekannt gewordener Fall

ist jede im Straftatenkatalog aufgeführte rechtswidrige (Straf-) Tat, einschließlich der mit Strafe bedrohten Versuche, der eine polizeilich bearbeitete Anzeige zugrunde liegt.

Die Gesamtzahl der bekannt gewordenen Fälle ergibt sich aus der Addition der Straftatengruppen.

H

Häufigkeitszahl (HZ)

ist die Zahl der bekannt gewordenen Fälle insgesamt oder innerhalb einzelner Deliktsarten, errechnet auf 100.000 Einwohner (Stichtag ist jeweils der 01.01. des Berichtsjahres, ersatzweise der zuletzt verfügbare, der dann besonders benannt ist).

Sie drückt die durch die Kriminalität verursachte Gefährdung aus.

$$\text{HZ} = \frac{\text{Straftaten} \times 100.000}{\text{Einwohnerzahl}}$$

Die Aussagekraft der Häufigkeitszahl wird dadurch beeinträchtigt, dass nur ein Teil der begangenen Straftaten der Polizei bekannt wird und dass u. a. Stationierungskräfte, ausländische Durchreisende, Touristen und grenzüberschreitende Berufspendler sowie Nichtdeutsche, die sich illegal im Bundesgebiet aufhalten, in der Einwohnerzahl der Bundesrepublik Deutschland nicht enthalten sind. Straftaten, die von diesem Personenkreis begangen wurden, werden aber in der Polizeilichen Kriminalstatistik gezählt.

K

Konsument harter Drogen

Als Konsument harter Drogen gelten Konsumenten der in den Anlagen I–III des BtmG aufgeführten Stoffe und Zubereitungen, einschließlich der den betäubungsmittelrechtlichen Vorschriften unterliegenden Fertigarzneimittel, mit Ausnahme der ausschließlichen Konsumenten von Cannabisprodukten (Haschisch, Marihuana, Haschischöl), Psilocybin (-Pilzen) und von „Ausgenommenen Zubereitungen“. Dabei ist es gleichgültig, auf welche Weise diese Stoffe und Zubereitungen dem Körper zugeführt werden.

Soweit als Konsumenten harter Drogen bekannte Personen in Ermangelung von Betäubungsmitteln sogenannte Ausweichmittel konsumieren – „Ausgenommene Zubereitungen“ oder sonstige Medikamente oder Substanzen, die nicht unter das BtmG fallen – ist dies ebenfalls als Konsum harter Drogen anzusehen.

N

Nichtdeutsche Tatverdächtige

sind Personen ausländischer Staatsangehörigkeit und Staatenlose.
Alle Nichtdeutschen, die eine Schule, Fachhochschule oder Hochschule in der Bundesrepublik Deutschland besuchen, werden unter „Student/Schüler“ erfasst.

O

Opfer

im Sinne der PKS-Richtlinien sind natürliche Personen, gegen die sich die mit Strafe bedrohte Handlung unmittelbar richtet.

Opfer sind bei allen im Straftatenkatalog mit „O“ gekennzeichneten Straftaten bzw. Straftatengruppen zu erfassen.

Bei der Opfer-Tatverdächtigen-Beziehung (vom Opfer aus gesehen) hat stets die engste Beziehung Vorrang, z. B. Verwandtschaft vor Bekanntschaft, diese vor Landsmann und dieser vor flüchtige Vorbeziehung. Dies gilt auch dann, wenn bei einer Mehrzahl von Tatverdächtigen unterschiedliche Beziehungsgrade zum Opfer bestehen. Das Merkmal „Verwandtschaft“ umfasst alle Angehörigen gemäß § 11 Abs. 1 Nr. 1 StGB. Das Merkmal „Landsmann“ ist nur bei Nichtdeutschen und nur dann zu berücksichtigen, wenn Opfer und Tatverdächtiger dieselbe Staatsangehörigkeit besitzen, jedoch weder miteinander verwandt noch bekannt sind.

S

Schaden

im Sinne der PKS-Richtlinien ist grundsätzlich der Geldwert (Verkehrswert) des rechtswidrig erlangten Gutes.

Bei Vermögensdelikten ist unter Schaden die Wertminderung des Vermögens zu verstehen.

Der Schaden ist bei allen im Straftatenkatalog mit „S“ gekennzeichneten – **vollendeten** – Straftaten bzw. –gruppen zu erfassen (Angabe in Deutsche Mark, aufgerundet auf volle DM). Falls kein Schaden bestimmbar ist gilt ein symbolischer Schaden von 1,-- DM. Dies gilt auch dann, wenn bei einem vollendeten Vermögensdelikt nur eine Vermögensgefährdung eingetreten ist. Wenn ein Betrugsschaden gleichzeitig Konkurschaden ist, ist der volle Schaden (ab 01.01.1994) bei den Konkursstrafaten zu erfassen. Beim zugehörigen Betrugsdelikt ist ein Schaden von 1,-- DM zu registrieren.

Bei versuchtem Raubmord erfolgt keine Schadenserfassung.

Schusswaffe

Als Schusswaffe im Sinne von „geschossen“ und „mitgeführt“ gelten nur Schusswaffen gemäß § 1 WaffG. Nicht zu erfassen ist das „Mitführen“ von Schusswaffen bei solchen Personen, die dazu bei rechtmäßiger Dienstausbübung ermächtigt sind und gegen die Anzeige als Folge der Dienstausbübung erstattet wurde.

Mit einer Schusswaffe „gedroht“ ist dann zu erfassen, wenn wenigstens ein Opfer sich subjektiv bedroht fühlt (hier z. B. auch durch Spielzeugpistole).

Ein „Mitführen“ von Schusswaffen ist dann zu registrieren, wenn der Tatverdächtige die Schusswaffe bei der Tatausführung bei sich hatte. Der Vorsatz, die Schusswaffe zu verwenden, ist nicht erforderlich.

Die Legaldefinition „Schusswaffen“ gem. § 1 WaffG umfasst alle Geräte, bei denen Geschosse durch einen Lauf getrieben werden oder die zum Abschießen von Munition bestimmt sind. Außerdem gehören dazu auch Luft-, Federdruck- und Kohlendioxidwaffen, Schreckschuss-, Reizstoff- und Signalwaffen sowie Spielzeugwaffen, die ihrer äußeren Form nach den Anschein vollautomatischer Selbstladewaffen hervorrufen.

T

Tatort

ist die politische Gemeinde in der Bundesrepublik Deutschland, in der sich die rechtswidrige (Straf-) Tat ereignet hat (Ort der Handlung). Straftaten, die sich auf deutschen Schiffen oder Luftfahrzeugen außerhalb der Bundesrepublik Deutschland ereignen, sind für das Bundesland des Heimat(flug)hafens mit Tatort „unbekannt“ zu erfassen. Bei Straftaten, die sich auf ausländischen Handelsschiffen oder nichtmilitärischen Luftfahrzeugen im Gebiet der Bundesrepublik Deutschland ereignen, gilt der deutsche Anlegehafen bzw. Landeflughafen als Tatort.

Tatverdächtig

ist jeder, der nach dem polizeilichen Ermittlungsergebnis aufgrund zureichender tatsächlicher Anhaltspunkte verdächtig ist, eine rechtswidrige (Straf-) Tat begangen zu haben. Dazu zählen auch Mittäter, Anstifter und Gehilfen.

Tatverdächtigenbelastungszahl (TVBZ)

ist die Zahl der ermittelten Tatverdächtigen, errechnet auf 100.000 Einwohner des entsprechenden Bevölkerungsanteils, jeweils **ohne** Kinder unter 8 Jahren.

$$\text{TVBZ} = \frac{\text{Tatverdächtige ab 8 Jahre} \times 100.000}{\text{Einwohnerzahl ab 8 Jahre}}$$

Tatzeit

ist der Zeitpunkt, zu dem die Straftat begangen wurde. Bei Straftaten, die sich über Zeiträume erstrecken oder innerhalb von Zeiträumen begangen wurden, gilt das Ende des Zeitraumes als Tatzeit. Wenn nicht mindestens der Monat bestimmbar ist, gilt die Tatzeit als unbekannt.

Z

Zählung der Tatverdächtigen (echte Tatverdächtigenzählung)

Die „echte Tatverdächtigenzählung“ liegt vor, wenn jeder Tatverdächtige zu jeder von ihm begangenen Deliktsart - unabhängig von der Anzahl - nur einmal gezählt wird. Ein Tatverdächtiger, der in mehreren Untergruppen vertreten ist, wird in der nächsthöheren Straftatengruppe gleichfalls nur einmal berücksichtigt.

Die Zeile „Straftaten insgesamt“ enthält somit die Gesamtzahl der ermittelten Personen.

Aufgliederung der Summenschlüssel

Die folgende Übersicht soll eine Verdeutlichung der aufgeschlüsselten Straftaten nach Deliktsbereichen aufzeigen. Es handelt sich hier um Straftaten, die nach den **Richtlinien für die Führung der Polizeilichen Kriminalstatistik i.d.F. vom 01.01.2000** bundeseinheitlich gewertet werden.

Summenschlüssel Straßenkriminalität (8990)

- 1111 Vergewaltigung überfallartig (Einzeltäter)
§ 177 Abs. 2 Nr. 1, Abs. 3 und 4 StGB
- 1112 Vergewaltigung überfallartig (durch Gruppen)
§ 177 Abs. 2 Nr. 2 StGB
- 1311 exhibitionistische Handlungen und Erregung öffentlichen Ärgernisses
§§ 183, 183 a StGB
- 2130 Raub, räuberische Erpressung und räuberischer Angriff auf Geld- und Werttransporte
- 2131 Raub, räuberische Erpressung und räuberischer Angriff auf Geld- und Kassenboten
- 2132 Raub, räuberische Erpressung und räuberischer Angriff auf Spezialgeldtransportfahrzeuge
- 2140 räuberischer Angriff auf Kraftfahrer § 316 a StGB
- 2140 Beraubung von Taxifahrern
- 2150 Zechanschlussraub
- 2160 Handtaschenraub
- 2170 sonstige Raubüberfälle auf Straßen, Wegen oder Plätzen
- 2221 gefährliche und schwere Körperverletzung auf Straßen, Wegen oder Plätzen
- 2243 Geiselnahme i. V .m. Raubüberfall auf Geld- und Werttransporte
- 2333 erpresserischer Menschenraub i.V.m. Raubüberfall auf Geld- und Werttransporte
- *20* Diebstahl in/aus Kiosken
- *30* Diebstahl in/aus Schaufenstern, Schaukästen und Vitrinen
- *50* Diebstahl in/aus Kraftfahrzeugen
- *550 Diebstahl an Kraftfahrzeugen
- *90* Taschendiebstahl
- *001 Diebstahl insgesamt von Kraftwagen)*
- *002 Diebstahl insgesamt von Mopeds und Krafträdern)*
- *003 Diebstahl insgesamt von Fahrrädern)*
- *007 Diebstahl insgesamt von/aus Automaten)*
- 6230 Landfriedensbruch §§ 125, 125 a StGB
- 6741 Sachbeschädigung an Kraftfahrzeugen
- 6743 sonstige Sachbeschädigung auf Straßen, Wegen oder Plätzen

)* Diese Straftatenschlüssel (Tatörtlichkeit Straße) werden in den Bundestabellen nicht gesondert ausgewiesen

Summenschlüssel Gewaltkriminalität (8920)

- 0100 Mord
- 0200 Totschlag und Tötung auf Verlangen §§ 212, 213, 216 StGB
- 1110 Vergewaltigung und sexuelle Nötigung §§ 177 Abs. 2, 3 und 4, 178 StGB
- 2100 Raub, räuberische Erpressung und räuberischer Angriff auf Kraftfahrer
- 2210 Körperverletzung mit Todesfolge §§ 227, 231 StGB
- 2220 gefährliche und schwere Körperverletzung §§ 224, 226, 231 StGB
- 2330 erpresserischer Menschenraub
- 2340 Geiselnahme
- 2350 Angriff auf den Luft- und Seeverkehr

Summenschlüssel Rauschgiftkriminalität (8910)

- 7300 Rauschgiftdelikte – BtmG
- 2180 Raub zur Erlangung von Betäubungsmitteln
- *710 Diebstahl von Betäubungsmitteln aus Apotheken
- *720 Diebstahl von Betäubungsmitteln aus Arztpraxen
- *730 Diebstahl von Betäubungsmitteln aus Krankenhäusern
- *740 Diebstahl von Betäubungsmitteln bei Herstellern und Großhändlern
- *750 Diebstahl von Rezeptformularen zu Erlangung von Betäubungsmitteln
- 5420 Fälschung zu Erlangung von Betäubungsmitteln

Summenschlüssel direkte Beschaffungskriminalität (8911)

umfasst die o.a. Schlüssel **2180, *710, *720, *730, *740, *750** und **5420**.

Summenschlüssel Jugendschutzdelikte (8960)

- 1431 Verbreitung pornographischer Erzeugnisse an Personen unter 18 Jahren § 184, Abs. 1 Ziff. 1, 2, 5 StGB
- 6261 Gewaltdarstellung, Schriften an Personen unter 18 Jahren § 131, Abs. 1 Ziff. 3 StGB
- 7210 Straftaten gegen § 12 Abs. 4 des Gesetzes zum Schutze der Jugend in der Öffentlichkeit (JÖSchG)
- 7220 Straftaten gegen das Gesetz über die Verbreitung jugendgefährdender Schriften

Summenschlüssel Computerkriminalität (8970)

- 5163 Betrug mittels Karten für Geldausgabe- bzw. Kassenautomaten
- 5175 Computerbetrug § 263 a StGB
- 5179 Betrug mit Zugangsberechtigungen
- 5430 Fälschung beweisheblicher Daten, Täuschung im Rechtsverkehr bei Datenverarbeitung §§ 269, 270 StGB
- 6742 Datenveränderung, Computersabotage §§ 303 a, 303 b StGB
- 6780 Ausspähen von Daten § 202 a StGB
- 7151 Softwarepiraterie (private Anwendung z. B. Computerspiele)
- 7152 Softwarepiraterie in Form gewerbsmäßigen Handelns

Summenschlüssel Wirtschaftskriminalität (8930)

Die Gesamtheit der in § 74 c, Abs. 1, Nr. 1-6 GVG aufgeführten Straftaten (Stand vom 26.07.94) – jedoch ohne Computerbetrug, vgl. 5 -:

- 1) nach dem Patentgesetz, dem Gebrauchsmustergesetz, dem Halbleiterschutzgesetz, dem Sortenschutzgesetz, dem Markengesetz, dem Geschmacksmustergesetz, dem Urheberrechtsgesetz, dem Gesetz gegen den unerlaubten Wettbewerb, dem Aktiengesetz, dem Gesetz über die Rechnungslegung von bestimmten Unternehmen und Konzernen, dem Gesetz betreffend die Gesellschaften mit beschränkter Haftung, dem Handelsgesetzbuch, dem Gesetz zur Ausführung der EWG-Verordnung über die Europäische wirtschaftliche Interessenvereinigung, dem Genossenschaftsgesetz und dem Umwandlungsgesetz,
- 2) nach den Gesetzen über das Bank-, Depot-, Börsen- und Kreditwesen, dem Versicherungsaufsichtsgesetz sowie nach dem Wertpapierhandelsgesetz,
- 3) nach dem Wirtschaftsstrafgesetz 1954, dem Außenwirtschaftsgesetz, den Devisenbewirtschaftungsgesetzen sowie dem Finanzmonopol-, Steuer- und Zollrecht, auch soweit deren Strafvorschriften nach anderen Gesetzen anwendbar sind; dies gilt nicht, wenn dieselbe Handlung eine Straftat nach dem Betäubungsmittelgesetz darstellt und nicht für Steuerstraftaten, welche die Kraftfahrzeugsteuer betreffen,
- 4) nach dem Weingesetz und dem Lebensmittelrecht,
- 5) des Subventionsbetruges, des Kapitalanlagebetruges, des Kreditbetruges, des Bankrotts, der Gläubigerbegünstigung und der Schuldnerbegünstigung – Computerbetrug ist wegen der Dominanz der Automatenmanipulationen gemäß Abstimmung mit der Kommission Wirtschaftskriminalität **nicht** immer Wirtschaftskriminalität,
- 5a) der wettbewerbsbeschränkenden Absprache bei Ausschreibungen sowie der Bestechlichkeit und Bestechung im geschäftlichen Verkehr,
- 6) des Betruges, der Untreue, des Wuchers, der Vorteilsgewährung und der Bestechung, soweit zur Beurteilung des Falls besondere Kenntnisse des Wirtschaftslebens erforderlich sind.

Delikte, die im Rahmen tatsächlicher oder vorgetäuschter wirtschaftlicher Betätigung begangen werden und über eine Schädigung von Einzelnen hinaus das Wirtschaftsleben beeinträchtigen oder die Allgemeinheit schädigen können und/oder deren Aufklärung besondere kaufmännische Kenntnisse erfordern.

Summenschlüssel Wirtschaftskriminalität bei Betrug (8931)

Der Summenschlüssel „8931 – Wirtschaftskriminalität bei Betrug“ wird über eine Sonderkennung (Wikri = ja) in Verbindung mit Schlüssel 5100 (Betrug) des Straftatenkataloges erfasst.

Summenschlüssel Insolvenzstraftaten (8932)

Der Summenschlüssel „8932 – Insolvenzstraftaten“ umfasst die folgenden Straftaten (nur Fälle mit Sonderkennung Wikri = ja):

- 5600 Konkursstraftaten nach StGB (mit **allen** Unterschlüsseln)
- 7121 Konkursverschleppung nach GmbH-G
- 7122 Konkursverschleppung nach HGB

Summenschlüssel Wirtschaftskriminalität im Anlage- und Finanzierungsbereich pp. (8933)

Der Summenschlüssel „8933 – Wirtschaftskriminalität im Anlage- und Finanzierungsbereich pp.“ umfasst die folgenden Straftaten (nur für Fälle mit Sonderkennung Wikri = ja):

- 5130 Beteiligungs- und Kapitalanlagebetrug (mit **allen** Unterschlüsseln)
- 5141 Kreditbetrug § 265 b StGB
- 5143 Kreditbetrug § 263 StGB
- 5144 Wechselbetrug
- 5145 Wertpapierbetrug
- 7140 Straftaten i.V.m.d. Bankgewerbe sowie Wertpapierhandelsgesetz

Summenschlüssel Wettbewerbsdelikte (8934)

Der Summenschlüssel „8934 – Wettbewerbsdelikte“ umfasst die folgenden Straftaten (nur für Fälle mit Sonderkennung Wikri = ja):

- 6560 Wettbewerbsbeschränkende Absprachen bei Ausschreibungen
§ 298 StGB
- 7150 Straftaten gegen Urheberrechtsbestimmungen (mit **allen** Unterschlüsseln)
- 7192 Straftaten nach UWG **ohne** deren § 17

Summenschlüssel Wirtschaftskriminalität im Zusammenhang mit Arbeitsverhältnissen (8935)

Der Summenschlüssel „8935 – Wirtschaftskriminalität im Zusammenhang mit Arbeitsverhältnissen“ umfasst die folgenden Straftaten (nur für Fälle mit Sonderkennung Wikri = ja):

- 5173 Arbeitsvermittlungsbetrug
- 5177 Betrug z.N.v. Sozialversicherungen und Sozialversicherungsträgern
- 5220 Vorenthalten und Veruntreuen von Arbeitsentgelt § 266a StGB
- 7130 Delikte im Zusammenhang mit illegaler Beschäftigung
§§ 406, 407 SGB III, §§ 15, 15 a ArbNehmÜbIG

Summenschlüssel Betrug und Untreue im Zusammenhang mit Beteiligungen und Kapitalanlagen (8936)

Der Summenschlüssel „8936 – Betrug und Untreue im Zusammenhang mit Beteiligungen und Kapitalanlagen“ umfasst die folgenden Straftaten (nur für Fälle mit Sonderkennung Wikri = ja):

- 5131 Prospektbetrug § 264 a StGB
- 5132 Anlagebetrug § 263 StGB
- 5133 Betrug bei Börsenspekulationen
- 5134 Beteiligungsbetrug
- 5211 Untreue bei Kapitalgeschäften

1. Einleitung (einschließlich Eckdaten)

Mit Jahresabschluss der Polizeilichen Kriminalstatistik 2000 kann festgestellt werden, dass die registrierte Kriminalität weiterhin eine rückläufige Tendenz aufweist.

So wurden im Berichtsjahr **2000** insgesamt **247.044 Delikte** in der Polizeilichen Kriminalstatistik registriert, 17.575 weniger als im Vorjahr (1999 = 264.619).

Eine **Aufklärungsquote** von über 50 % konnte auch in diesem Jahr erreicht werden (**54,9 %**), der Bundesdurchschnitt lag 1999 bei 52,8 %.

Für ein Bundesland mit 2.648.737 Einwohnern stellen 247.044 Straftaten dennoch ein nicht zu unterschätzendes Kriminalitätspotential dar.

Die sich aus der Berechnungsgrundlage

$$\frac{\text{Fälle} \times 100.000}{\text{Einwohnerzahl}}$$

ergebende **Häufigkeitszahl von 9.327** (1999 = 9.894) unterstreicht die vorgenannte Aussage.

Es wurden **2000** insgesamt **96.535 Tatverdächtige** registriert (1999 = 99.357).

Die positiven Ergebnisse in Sachsen-Anhalt stellen sich wie folgt dar:

◆ Straftaten gegen das Leben

Die in dieser PKS-Hauptgruppe erfassten Fallzahlen von 125 sind gegenüber 1999 (163) gesunken.

Die Jahresstatistiken weisen folgende **Aufklärungsraten** aus:

2000 = 97,6 %; 1999 = 99,4 %

◆ Straftaten gegen die sexuelle Selbstbestimmung

Im Berichtszeitraum wurden 1.424 Straftaten erfasst. Das entspricht einem Rückgang von 2,9 % gegenüber dem Vorjahr (1.467). In der genannten Straftatengruppe sank die AQ um 0,9 Prozentpunkte (**2000 = 80,4 %; 1999 = 81,3 %**).

◆ **Rohheitsdelikte und Straftaten gegen die persönliche Freiheit**

Im Berichtszeitraum gingen **27.588** der zu dieser PKS-Hauptgruppe gehörenden Straftaten in die PKS ein. Das bedeutet einen Rückgang gegenüber 1999 von 4,6 % bzw. 1.342 Fällen.

Die Jahresstatistiken weisen folgende Aufklärungsraten aus:
2000 = 87,7 %; 1999 = 87,1 %.

Zu den hier betrachteten Delikten gehören 11.786 vorsätzlich leichte und 1.729 fahrlässige Körperverletzungen (Anteil an allen Delikten in dieser Straftatengruppe = 49,0 %).

◆ **Diebstahl**

Das Kriminalitätsgeschehen wurde auch **2000 (129.066 Fälle)** maßgeblich vom Diebstahl geprägt, wobei sich der Anteil an allen Straftaten von 55,1 % auf 52,2 % um 2,9 Prozentpunkte verringerte.

Der erhebliche Rückgang im Fallaufkommen wird in konkreten Fallzahlen besonders deutlich:

	2000	1999	Vergleich	in %
Diebstahl insgesamt	129.066	145.687	- 16.621	- 11,4
Davon – in/aus Warenhäusern	29.037	32.499	- 3.462	- 10,7
- in/aus Kfz*	15.349	18.748	- 3.399	- 18,1
- in/aus Boden/Keller	8.031	9.752	- 1.721	- 17,6
- von Fahrrädern*	20.702	22.085	- 1.380	- 6,2

*einschließlich unbefugte Ingebrauchnahme

Von insgesamt 25 Diebstahlskategorien weisen lediglich sechs einen Anstieg der Fallzahlen auf. Dabei beträgt die Gesamterhöhung 52 Straftaten. Hiervon entfallen allein 22 auf den Bereich des Diebstahls in/aus Banken/Sparkassen und Poststellen, 19 auf den Diebstahl von Schusswaffen sowie sechs auf den Diebstahl von Antiquitäten und Kunstgegenständen.

Ein Plus von zwei bzw. einer Straftat(en) (siehe Diebstahl von BtM aus Krankenhäusern, Taschendiebstahl bzw. Diebstahl von BtM aus einer Apotheke) kann nicht als Anstieg gewertet werden.

◆ **Straftaten gegen die Umwelt**

Der Rückgang der Straftaten in diesem Deliktsbereich beträgt 9,7 %.
(**2000 = 2.571 Fälle**; 1999 = 2.847). Es wurden insgesamt 83,7%
(1999 = 79,7 %) aller Handlungen aufgeklärt.

In dieser Kategorie wurde am häufigsten der unerlaubte Umgang mit gefährlichen Abfällen (2.089 Straftaten; entspricht 81,3 %) registriert.

◆ **Rauschgiftkriminalität**

Die PKS des Jahres 2000 weist bei der Rauschgiftkriminalität mit **6.436 Fällen** gegenüber dem Vergleichszeitraum (1999 = 5.799) eine Zunahme um 11,0% aus (+ 637 Straftaten).

Die **Aufklärungsquote** beträgt **2000 = 96,3 %**; 1999 = 96,2 %.

Eckdaten

Erfasste Fälle

In Sachsen-Anhalt wurden insgesamt 247.044 Straftaten statistisch erfasst; mit 17.575 Delikten bzw. 6,6 % Fällen weniger als im Vorjahr ging die registrierte Kriminalität weiterhin zurück.

2000 = 247.044
1999 = 264.619

Versuchte Straftaten

Unter den 247.044 registrierten Delikten des Jahres 2000 befinden sich 14.160 mit Strafe bedrohte Versuchshandlungen, das sind 5,7 % aller erfassten Fälle.

2000 = 14.160 (5,7%)
1999 = 16.406 (6,2%)

Aufgeklärte Fälle

2000 wurden 135.700 Straftaten aufgeklärt. Die Gesamtaufklärungsquote liegt bei 54,9 %. Die Zahl der aufgeklärten Straftaten sank um 4.438 = - 3,2 %.

2000 = 135.700 aufgeklärte Fälle
1999 = 140.138 aufgeklärte Fälle

Aufklärungsquote (AQ) 2000

2000 = 54,9 %
1999 = 53,0 %

Tatverdächtige (TV)

Durch die Aufklärung von 135.700 Fällen wurden insgesamt mit Jahresabschluss 96.535 Tatverdächtige ermittelt. Die Zahl der Tatverdächtigen nahm gegenüber 1999 um 3,0 % bzw. 2.822 Personen ab.

2000 = 96.535 TV (75.673 männlich; 20.862 weiblich)
davon 9.481 Nichtdeutsche (9,8 %)

1999 = 99.357 TV (78.061 männlich; 21.296 weiblich)
davon 10.139 Nichtdeutsche (10,2 %)

2. Gesamtüberblick

Land Sachsen-Anhalt

	2000	1999	Vergleich	
			absolut	in %
statistisch erfasste Fälle	247.044	264.619	- 17.575	- 6,6
aufgeklärte Fälle	135.700	140.138	- 4.438	- 3,2
aufgeklärte Fälle in %	54,9	53,0		+ 1,9
Tatverdächtige insgesamt	96.535	99.357	- 2.822	- 2,8
- davon männlich:	75.673	78.061	- 2.388	- 3,1
- davon weiblich:	20.862	21.296	- 434	- 2,0
nichtdeutsche Tatverdächtige	9.481	10.139	- 658	- 6,5
Anteil nichtdeutscher TV in %	9,8	10,2		- 0,4
Häufigkeitszahl	9.327	9.894	- 567	- 5,7
Bevölkerung *	2.648.737	2.674.490	- 25.753	- 1,0
davon männlich	1.287.102	1.298.508	- 11.406	- 0,9
davon weiblich	1.361.635	1.375.982	- 14.347	- 1,0

* 2000 = Stand 31.12.1999; 1999 = Stand 31.12.1998

Polizeidirektion Dessau

	2000	1999	Vergleich	
			absolut	in %
statistisch erfasste Fälle	46.981	50.318	- 3.337	- 6,6
aufgeklärte Fälle	28.304	29.459	- 1.155	- 3,9
aufgeklärte Fälle in %	60,2	58,5		+ 1,7
Tatverdächtige insgesamt	19.805	20.238	- 433	- 2,1
- davon männlich:	15.514	15.770	- 256	- 1,6
- davon weiblich:	4.291	4.468	- 177	- 4,0
nichtdeutsche Tatverdächtige	1.468	1.602	- 134	- 8,4
Anteil nichtdeutscher TV in %	7,4	7,9		- 0,5

Polizeidirektion Halberstadt

	2000	1999	Vergleich	
			absolut	in %
statistisch erfasste Fälle	35.690	38.035	- 2.345	- 6,2
aufgeklärte Fälle	19.261	19.341	- 80	- 0,4
aufgeklärte Fälle in %	54,0	50,9		+ 3,1
Tatverdächtige insgesamt	15.230	16.226	- 996	- 6,1
- davon männlich:	11.841	12.694	- 853	- 6,7
- davon weiblich:	3.389	3.532	- 143	- 4,0
nichtdeutsche Tatverdächtige	2.064	2.553	- 489	- 19,2
Anteil nichtdeutscher TV in %	13,6	15,7		- 2,1

Polizeidirektion Halle

	2000	1999	Vergleich	
			absolut	in %
statistisch erfasste Fälle	41.838	46.381	- 4.543	- 9,8
aufgeklärte Fälle	21.376	21.721	- 345	- 1,6
aufgeklärte Fälle in %	51,1	46,8		+ 4,3
Tatverdächtige insgesamt	13.168	13.579	- 411	- 3,0
- davon männlich:	10.363	10.855	- 492	- 4,5
- davon weiblich:	2.805	2.724	+ 81	+ 3,0
nichtdeutsche Tatverdächtige	1.632	1.776	- 144	- 8,1
Anteil nichtdeutscher TV in %	12,4	13,1		- 0,7

Polizeidirektion Magdeburg

	2000	1999	Vergleich	
			absolut	in %
statistisch erfasste Fälle	43.126	46.888	- 3.762	- 8,0
aufgeklärte Fälle	22.688	24.538	- 1.850	- 7,5
aufgeklärte Fälle in %	52,6	52,3		+ 0,3
Tatverdächtige insgesamt	16.075	16.719	- 644	- 3,9
- davon männlich:	12.479	13.065	- 586	- 4,5
- davon weiblich:	3.596	3.654	- 58	- 1,6
nichtdeutsche Tatverdächtige	1.554	1.735	- 181	- 10,4
Anteil nichtdeutscher TV in %	9,7	10,4		- 0,7

Polizeidirektion Merseburg

	2000	1999	Vergleich	
			absolut	in %
statistisch erfasste Fälle	39.822	41.460	- 1.638	- 4,0
aufgeklärte Fälle	23.740	23.998	- 258	- 1,1
aufgeklärte Fälle in %	59,6	57,9		+ 1,7
Tatverdächtige insgesamt	18.375	18.774	- 399	- 2,1
- davon männlich:	14.473	14.621	- 148	- 1,0
- davon weiblich:	3.902	4.153	- 251	- 6,0
nichtdeutsche Tatverdächtige	1.301	1.145	+ 156	+ 13,6
Anteil nichtdeutscher TV in %	7,1	6,1		+ 1,0

Polizeidirektion Stendal

	2000	1999	Vergleich	
			absolut	in %
statistisch erfasste Fälle	36.158	37.833	- 1.675	- 4,4
aufgeklärte Fälle	18.587	19.149	- 562	- 2,9
aufgeklärte Fälle in %	51,4	50,6		+ 0,8
Tatverdächtige insgesamt	14.899	15.178	- 279	- 1,8
- davon männlich:	11.944	12.270	- 326	- 2,7
- davon weiblich:	2.955	2.908	+ 47	+ 1,6
nichtdeutsche Tatverdächtige	976	1.030	- 54	- 5,2
Anteil nichtdeutscher TV in %	6,6	6,8		- 0,2

3. Fläche und Bevölkerung

Fläche und Bevölkerung der Bundesländer

	Fläche in km ²
Bundesrepublik Deutschland	356.957*
Bayern	70.554
Niedersachsen	47.349
Baden-Württemberg	35.751
Nordrhein-Westfalen	34.068
Brandenburg	29.060
Mecklenburg-Vorpommern	23.835
Hessen	21.114
Sachsen-Anhalt	20.446
Rheinland-Pfalz	19.849
Sachsen	18.338
Thüringen	16.251
Schleswig-Holstein	15.730
Saarland	2.570
Berlin	883
Hamburg	755
Bremen	404

	Einwohner
Bundesrepublik Deutschland	82.037.011 *
Bayern	12.086.548
Niedersachsen	7.865.840
Baden-Württemberg	10.426.040
Nordrhein-Westfalen	17.975.516
Brandenburg	2.590.375
Mecklenburg-Vorpommern	1.798.689
Hessen	6.035.137
Sachsen-Anhalt	2.674.490
Rheinland-Pfalz	4.024.969
Sachsen	4.489.451
Thüringen	2.462.836
Schleswig-Holstein	2.766.057
Saarland	1.074.223
Berlin	3.398.822
Hamburg	1.700.089
Bremen	667.965

* Stand 01.01.99; Quelle: Polizeiliche Kriminalstatistik Bundesrepublik Deutschland 1999; BKA, KI 12

Anmerkung:

Die Bevölkerungsdaten der Länder (außer Sachsen-Anhalt, siehe Seite 25) lag zum Redaktionsschluss vorliegender Jahreseinschätzung (März 2001) nicht vor.

Zur Gewährleistung der Vergleichbarkeit wurde in oben stehender Tabelle für Sachsen-Anhalt ebenfalls der Stand vom 01. 01.1999 aufgeführt.

Fläche und Bevölkerung der Direktionsbereiche

	Fläche in km ²
Sachsen-Anhalt	20.446
PD Dessau	4.236
PD Halberstadt	3.550
PD Halle	763
PD Magdeburg	653
PD Merseburg	3.724
PD Stendal	7.520

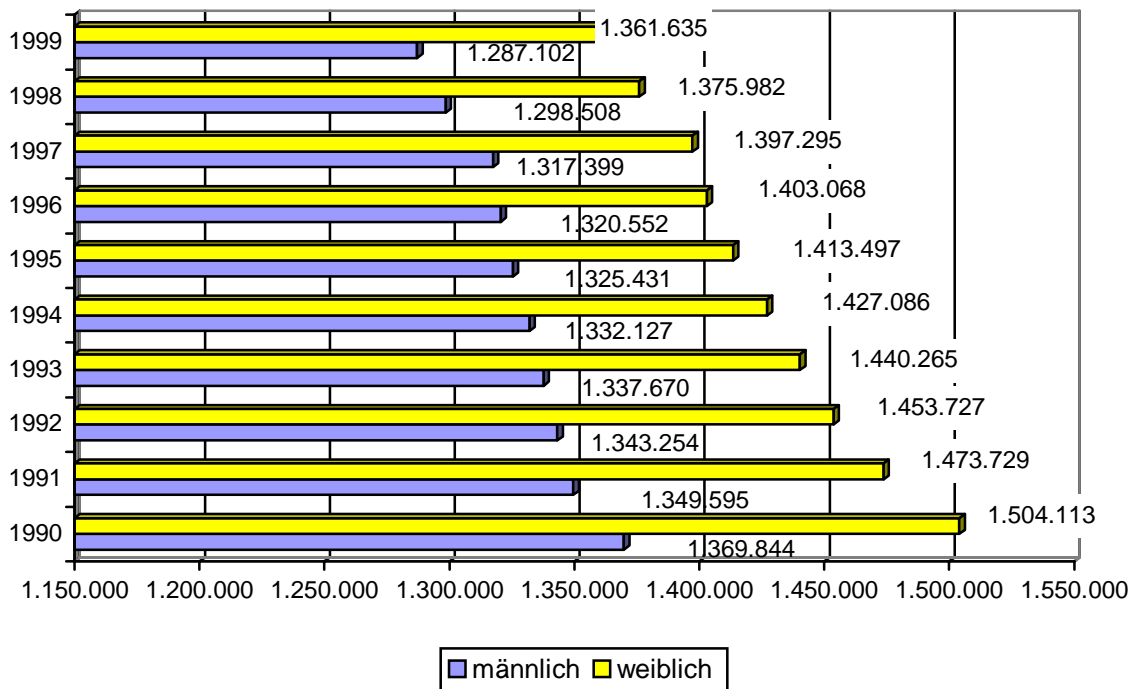
	Einwohner
Sachsen-Anhalt*	2.648.737
PD Dessau	552.374
PD Halberstadt	442.938
PD Halle	335.423
PD Magdeburg	313.477
PD Merseburg	540.709
PD Stendal	463.816

* Bevölkerungsstand vom 31.12.1999

Bevölkerungsbewegung im Jahr 1999:

Fortzüge der Bevölkerung über die Landesgrenze: 53.368
 Zuzüge der Bevölkerung über die Landesgrenze: 39.498

Bevölkerungsentwicklung 1990 – 1999



Das Land Sachsen-Anhalt umfasst eine Fläche von 20.446 km² und ist somit das achtgrößte und - an der Bevölkerung gemessen - das zehntgrößte Land der Bundesrepublik Deutschland. Die durchschnittliche Bevölkerungsdichte liegt bei 130 Einwohnern je km², wobei ein Nord-Süd-Gefälle zu beachten ist.

Bevölkerungsstruktur

<u>Alter</u>		<u>insgesamt</u>	<u>männlich</u>	<u>weiblich</u>
Bevölkerung*	2000	2.648.737	1.287.102	1.361.635
	1999	2.674.490	1.298.508	1.375.982
Anteil in %	2000	100,0	48,6	51,4
	1999	100,0	48,6	51,4
Kinder				
0 bis unter 6 Jahren	2000	98.189	50.570	47.619
	1999	95.131	48.775	45.696
Anteil in %	2000	3,7	3,9	3,5
	1999	3,6	3,8	3,4
6 bis unter 14 Jahren	2000	222.012	114.148	107.864
	1999	243.971	125.485	118.486
Anteil in %	2000	8,4	8,9	7,9
	1999	9,1	9,7	8,6
Jugendliche				
14 bis unter 18 Jahren	2000	146.475	75.315	71.160
	1999	148.333	76.319	72.014
Anteil in %	2000	5,5	5,9	5,2
	1999	5,5	5,9	5,2
Heranwachsende				
18 bis unter 21 Jahren	2000	108.205	57.225	50.980
	1999	107.539	58.822	50.717
Anteil in %	2000	4,1	4,4	3,7
	1999	4,1	4,4	3,7
Erwachsene				
ab 21 Jahre	2000	2.073.856	989.844	1.084.012
	1999	2.079.516	990.898	1.088.618
Anteil in %	2000	78,3	76,9	79,6
	1999	77,8	76,3	79,1

* Quelle: Statistisches Jahrbuch 2000 Land Sachsen-Anhalt

Tatverdächtigenbelastungszahlen (TVBZ)

$$\text{TVBZ} = \frac{\text{Tatverdächtige ab 8 Jahre} \times 100.000}{\text{Einwohnerzahl ab 8 Jahre}}$$

		2000	1999
Insgesamt			
	ab 8 Jahre Bevölkerung	2.518.981	2.543.041
	Tatverdächtige	96.204	99.074
	TVBZ	3.819	3.896
Altersgruppen			
Kinder	8 bis unter 14 Jahren Bevölkerung	190.445	207.653
	Tatverdächtige	7.194	6.309
	TVBZ	3.777	3.038
Jugendliche	14 bis unter 18 Jahren Bevölkerung	146.475	148.333
	Tatverdächtige	15.862	15.589
	TVBZ	10.829	10.509
Heranwachsende	18 bis unter 21 Jahren Bevölkerung	108.205	107.539
	Tatverdächtige	11.772	12.512
	TVBZ	10.879	11.634
Erwachsene	ab 21 Jahre Bevölkerung	2.073.856	2.079.516
	Tatverdächtige	61.3762	64.664
	TVBZ	2.960	3.110

Häufigkeitszahlen (HZ)

Am 31. Dezember 1999 lebten in Sachsen-Anhalt 2.648.737 Einwohner. Das Territorium umfasst eine Fläche von 20.446 Quadratkilometer. Es ergibt sich somit eine Bevölkerungsdichte von rund 130 Einwohner je km².

$$\text{HZ} = \frac{\text{Fälle} \times 100.000}{\text{Einwohnerzahl}}$$

Die HZ für Einzeldelikte (siehe unter Pkt. 8) wurden der vom Bundeskriminalamt veröffentlichten Polizeilichen Kriminalstatistik 1999 entnommen. Die Darstellung der HZ erfolgt bundeseinheitlich ohne Kommastelle (d.h. bei den angegebenen Werten handelt es sich um gerundete Zahlen).

		erfasste Fälle	Anteil an allen statistisch erfassten Fällen in % ***	Einwohner	Häufigkeitszahl
Land	2000	247.044	100,0	2.648.737	9.327
	1999	264.619	100,0	2.674.490	9.894
PD Dessau	2000	46.981	19,0	552.374	8.505
	1999	50.318	19,0	558.911	9.003
PD Halberstadt	2000	35.690	14,4	442.938	8.058
	1999	38.035	14,4	446.452	8.519
PD Halle*	2000	41.838	16,9	335.423	12.473
	1999	46.381	17,5	339.891	13.646
PD Magdeburg**	2000	43.126	17,5	313.477	13.775
	1999	46.888	17,7	318.393	14.726
PD Merseburg	2000	39.822	16,1	540.709	7.365
	1999	41.460	15,7	545.770	7.597
PD Stendal	2000	36.158	14,6	463.816	7.796
	1999	37.833	14,5	465.073	8.135

* einschließlich Saalkreis

** einschließlich Landkreis Schönebeck

*** 1,4 % aller Fälle wurden 2000 durch das LKA und den BGS bearbeitet (1999 = 1,4 %)

Kriminalitätsdarstellung für die Großstädte Magdeburg (ohne Landkreis Schönebeck) und Halle (ohne Saalkreis)

		erfasste Fälle	Bevölkerung	Häufigkeitszahl
Großstadt Magdeburg	2000	36.699	235.073	15.612
	1999	40.385	239.462	16.865
Großstadt Halle	2000	37.751	254.360	14.842
	1999	41.577	260.838	15.940



4. Erfasste Fälle

Straftaten(-gruppen)	erfasste Fälle		Vergleich		Anteil an allen Straftaten in %
	1999	2000	absolut	in %	
Straftaten gegen das Leben	163	125	- 38	- 23,3	0,1
- Mord	31	26	- 5	- 16,1	0,0
- Totschlag/Tötung auf Verlangen	80	58	- 22	- 27,5	0,0
Straftaten gegen die sexuelle Selbstbestimmung	1.467	1.424	- 43	- 2,9	0,6
- Vergewaltigung*	203	200	- 3	- 1,5	0,1
- sexueller Missbrauch von Kindern	452	446	- 6	- 1,3	0,2
Rohheitsdelikte/Straftaten gegen die persönliche Freiheit	28.930	27.588	- 1.342	- 4,6	11,2
- Raub**	2.829	2.506	- 323	- 11,4	1,0
- Körperverletzung	19.015	17.877	- 1.138	- 6,0	7,2
- Straftaten gegen die persönliche Freiheit	7.086	7.205	+ 119	+ 1,7	2,9
Diebstahl insgesamt	145.687	129.066	- 16.621	- 11,4	52,2
- in/aus Kfz.	18.748	15.349	- 3.399	- 18,1	6,2
- in/aus Büro/Lager/Werk	10.000	9.006	- 994	- 9,9	3,6
- von Kraftwagen/unbefugte Ingebrauchnahme	6.869	5.373	- 1.496	- 21,8	2,2
- von Moped/Krad/unbefugte Ingebrauchnahme	2.696	2.044	- 652	- 24,2	0,8
- in/aus Warenhäusern/ Geschäften	32.499	29.037	- 3.462	- 10,7	11,8
- in/aus Wohnräumen	4.947	4.471	- 476	- 9,6	1,8
- von unbaren Zahlungsmitteln	1.434	1.095	- 339	- 23,6	0,4
- an Kfz.	8.570	8.009	- 561	- 6,5	3,2
Vermögens- und Fälschungsdelikte	24.944	28.139	+ 3.195	+ 12,8	11,4
- Betrug	19.465	22.225	+ 2.760	+ 14,2	9,0
- Unterschlagung	2.419	2.622	+ 203	+ 8,4	1,1
Sonstige Straftatbestände StGB	50.924	48.149	- 2.775	- 5,4	19,5
- Widerstand gegen die Staatsgewalt/Straftaten gegen öffentliche Ordnung	6.292	5.630	- 662	- 10,5	2,3
- Brandstiftung	1.716	1.440	- 276	- 16,1	0,6
- Sachbeschädigung	29.403	27.757	- 1.646	- 5,6	11,2
- Straftaten gegen die Umwelt StGB	2.847	2.571	- 276	- 9,7	1,0
Verstöße gegen strafrechtliche Nebengesetze	12.504	12.553	+ 49	+ 0,4	5,1
- Verstöße gegen Ausländer/Asyl-VG.	4.477	3.957	- 520	- 11,6	1,6
- Rauschgiftdelikte	5.781	6.426	+ 645	+ 11,2	2,6
- strafrechtliche Nebengesetze auf dem Umweltsektor	350	398	+ 48	+ 13,7	0,2
Straftaten insgesamt	264.619	247.044	- 17.575	- 6,6	100,0

* Vergewaltigung, besonders schwere Fälle der sex. Nötigung

** Raub, räuberische Erpressung, räuberischer Angriff auf Kraftfahrer

Straftaten(-gruppen)	erfasste Fälle		Vergleich		Anteil an allen Straftaten in %
	1999	2000	absolut	in %	
Rauschgiftkriminalität	5.799	6.436	+ 637	+ 11,0	2,6
- darunter direkte Beschaffungskriminalität	18	10	- 8	- 44,4	0,0
Gewaltkriminalität	7.504	7.042	- 462	- 6,2	2,9
Wirtschaftskriminalität	1.055	1.122	+ 67	+ 6,4	0,5
Straftaten gegen Bestimmungen zum Schutz der Jugend	12	14	+ 2	+ 16,7	0,0
Computerkriminalität	2.422	2.471	+ 49	+ 2,0	1,0
Straßenkriminalität	68.211	60.577	- 7.634	- 11,2	24,5

Anteil an der Gesamtkriminalität

Straftaten gegen das Leben wie Mord, Totschlag, Tötung auf Verlangen und fahrlässige Tötung, nehmen im Jahr 2000 unverändert gegenüber dem Vergleichszeitraum 1999 einen Anteil von 0,1 % an der Gesamtkriminalität ein.

2000 = 0,1 %
1999 = 0,1 %

Der Anteil von 0,6 % am Gesamtgeschehen der Kriminalität bei den **Straftaten gegen die sexuelle Selbstbestimmung** im Jahr 2000 hat sich gegenüber dem Vorjahr nicht verändert. Diese Straftatengruppe beinhaltet u. a. die Delikte der Vergewaltigung, der sexuellen Nötigung oder des sexuellen Missbrauchs von Kindern und Schutzbefohlenen.

2000 = 0,6 %
1999 = 0,6 %

Die Straftatengruppe **Rohheitsdelikte und Straftaten gegen die persönliche Freiheit** weist einen Anteil von 11,2 % an allen Straftaten auf; somit ist eine Zunahme um 0,3 Prozentpunkte festzustellen.

2000 = 11,2 %
1999 = 10,9 %

Der **Diebstahl insgesamt** hat wie in den Jahren zuvor den höchsten Anteil an der Gesamtkriminalität, ist aber gegenüber dem Vorjahr um 2,9 Prozentpunkte rückläufig.

2000 = 52,2 %
1999 = 55,1 %

Der Anteil der **Vermögens- und Fälschungsdelikte** erhöhte sich gegenüber dem Vergleichszeitraum um 2,0 Prozentpunkte. Hierzu gehören verschiedene Formen des Betruges, der Unterschlagung sowie Urkunden-, Geld- und Wertzeichenfälschung.

2000 = 11,4 %
1999 = 9,4 %

Sonstige Straftaten des StGB wurden mit einem Anteil von 19,5 % an der Gesamtkriminalität in der Polizeilichen Kriminalstatistik registriert. Gegenüber dem Jahr 1999 hat sich der Anteil um 0,3 Prozentpunkte erhöht.

2000 = 19,5 %

1999 = 19,2 %

In der genannten Straftatengruppe sind u.a. die Straftaten gegen die Umwelt, die Delikte Vorteilsannahme und Bestechlichkeit sowie Widerstand gegen die Staatsgewalt und Straftaten gegen die öffentliche Ordnung integriert.

Die ebenfalls darin enthaltene Sachbeschädigung verzeichnet 2000 (11,2 %; im Vorjahr 11,1 %) einen gravierenden Anteil an allen erfassten Straftaten.

Die Handlungen im Bereich der **Strafrechtlichen Nebengesetze** entsprechen einem Anteil von 5,1 % an allen erfassten Fällen.

2000 = 5,1 %

1999 = 4,7 %

5. Aufklärungsergebnisse

In Sachsen-Anhalt wurden insgesamt 135.700 Straftaten aufgeklärt.

Somit konnte eine Aufklärungsquote von 54,9 % erzielt werden.
Dieses Resultat stellt eine erhebliche Steigerung der Aufklärungsergebnisse gegenüber dem Vorjahr dar.

2000 = 54,9 %
1999 = 53,0 %

Bei den Straftatenhauptgruppen der Polizeilichen Kriminalstatistik liegen folgende Aufklärungsergebnisse vor:

Straftaten gegen das Leben

2000 = 97,6 %
1999 = 99,4 %

Strafrechtliche Nebengesetze

2000 = 96,9 %
1999 = 96,9 %

Rohheitsdelikte und Straftaten gegen die persönliche Freiheit

2000 = 87,7 %
1999 = 87,1 %

Straftaten gegen die sexuelle Selbstbestimmung

2000 = 80,4 %
1999 = 81,3 %

Vermögens- und Fälschungsdelikte

2000 = 80,1 %
1999 = 79,3 %

Sonstige Straftatbestände StGB

2000 = 55,9 %
1999 = 56,8 %

Diebstahl insgesamt

2000 = 37,7 %
1999 = 36,2 %

Aufgeklärte Fälle nach Straftatengruppen sowie ausgewählter Delikte

Straftaten(-gruppen)	aufgeklärte Fälle		Vergleich	
	1999	2000	absolut	in %
Straftaten gegen das Leben	162	122	- 40	- 24,7
- Mord	32	25	- 7	- 21,9
- Totschlag/Tötung auf Verlangen	80	59	- 21	- 26,3
Straftaten gegen die sexuelle Selbstbestimmung	1.192	1.145	- 47	- 3,9
- Vergewaltigung*	180	174	- 6	- 3,3
- sexueller Missbrauch von Kindern	370	363	- 7	- 1,9
Rohheitsdelikte/Straftaten gegen die persönliche Freiheit	25.200	24.181	- 1.019	- 4,0
- Raub**	1.576	1.440	- 136	- 8,6
- Körperverletzung	17.165	16.118	- 1.047	- 6,1
- Straftaten gegen die persönliche Freiheit	6.459	6.623	+ 164	+ 2,5
Diebstahl insgesamt	52.770	48.619	- 4.151	- 7,9
- in/aus Kfz.	2.496	2.273	- 223	- 8,9
- in/aus Büro/Lager/Werk	2.882	2.816	- 66	- 2,3
- von Kraftwagen/unbefugte Ingebrauchnahme	2.076	1.646	- 430	- 20,7
- von Moped/Krad/unbefugte Ingebrauchnahme	1.050	735	- 315	- 30,0
- in/aus Warenhäusern/ Geschäften	28.094	25.439	- 2.655	- 9,5
- in/aus Wohnräumen	2.298	2.278	- 20	- 0,9
- von unbaren Zahlungsmitteln	421	248	- 173	- 41,1
- an Kfz.	876	959	+ 83	+ 9,5
Vermögens- und Fälschungsdelikte	19.781	22.551	+ 2.770	+ 14,0
- Betrug	14.879	17.259	+ 2.380	+ 16,0
- Unterschlagung	1.904	2.060	+ 156	+ 8,2
Sonstige Straftatbestände StGB	28.915	26.924	- 1.991	- 6,9
- Widerstand gegen die Staatsgewalt/Straftaten gegen öffentliche Ordnung	5.824	5.216	- 608	- 10,4
- Brandstiftung	836	740	- 96	- 11,5
- Sachbeschädigung	10.334	9.125	- 1.209	- 11,7
- Straftaten gegen die Umwelt StGB	2.268	2.152	- 116	- 5,1
Verstöße gegen strafrechtliche Nebengesetze	12.118	12.158	+ 40	+ 0,3
- Verstöße gegen Ausländer/Asyl-VG.	4.480	3.987	- 493	- 11,0
- Rauschgiftdelikte	5.572	6.193	+ 621	+ 11,1
- strafrechtliche Nebengesetze auf dem Umweltsektor	256	292	+ 36	+ 14,1
Straftaten insgesamt	140.138	135.700	- 4.438	- 3,2

* Vergewaltigung, besonders schwere Fälle der sex. Nötigung

** Raub, räuberische Erpressung, räuberischer Angriff auf Kraftfahrer

Straftaten(-gruppen)	aufgeklärte Fälle		Vergleich	
	1999	2000	absolut	in %
Rauschgiftkriminalität	5.580	6.199	+ 619	+ 11,1
- darunter direkte Beschaffungskriminalität	8	6	- 2	- 25,0
Gewaltkriminalität	5.582	5.330	- 252	- 4,5
Wirtschaftskriminalität	1.060	1.127	+ 67	+ 6,3
Straftaten gegen Bestimmungen zum Schutz der Jugend	8	13	+ 5	+ 62,5
Computerkriminalität	1.783	1.570	- 213	- 11,9
Straßenkriminalität	13.382	12.862	- 520	- 3,9

Aufklärungsquoten nach Straftatengruppen sowie ausgewählter Delikte

Straftaten(-gruppen)	Aufklärungsquote*		Vergleich
	1999	2000	
Straftaten gegen das Leben	99,4	97,6	- 1,8
- Mord	103,2	96,2	- 7,0
- Totschlag/Tötung auf Verlangen	100,0	101,7	+ 1,7
Straftaten gegen die sexuelle Selbstbestimmung	81,3	80,4	- 0,9
- Vergewaltigung**	88,7	87,0	- 1,7
- sexueller Missbrauch von Kindern	81,9	81,4	- 0,5
Rohheitsdelikte/Straftaten gegen die persönliche Freiheit	87,1	87,7	+ 0,6
- Raub***	55,7	57,5	+ 1,8
- Körperverletzung	90,3	90,2	- 0,1
- Straftaten gegen die persönliche Freiheit	91,2	91,9	+ 0,7
Diebstahl insgesamt	36,2	37,7	+ 1,5
- in/aus Kfz.	13,3	14,8	+ 1,5
- in/aus Büro/Lager/Werk	28,8	31,3	+ 2,5
- von Kraftwagen/unbefugte Ingebrauchnahme	30,2	30,6	+ 0,4
- von Moped/Krad/unbefugte Ingebrauchnahme	38,9	36,0	- 2,9
- in/aus Warenhäusern/ Geschäften	86,4	87,6	+ 1,2
- in/aus Wohnräumen	46,5	51,0	+ 4,5
- von unbaren Zahlungsmitteln	29,4	22,6	- 6,8
- an Kfz.	10,2	12,0	+ 1,8
Vermögens- und Fälschungsdelikte	79,3	80,1	+ 0,8
- Betrug	76,4	77,7	+ 1,3
- Unterschlagung	78,7	78,6	- 0,1
Sonstige Straftatbestände StGB	56,8	55,9	- 0,9
- Widerstand gegen die Staatsgewalt/Straftaten gegen öffentliche Ordnung	92,6	92,6	+ 0,0
- Brandstiftung	48,7	51,4	+ 2,7
- Sachbeschädigung	35,1	32,9	- 2,2
- Straftaten gegen die Umwelt StGB	79,7	83,7	+ 4,0
Verstöße gegen strafrechtliche Nebengesetze	96,9	96,9	+ 0,0
- Verstöße gegen Ausländer/Asyl-VG.	100,1	100,8	+ 0,7
- Rauschgiftdelikte	96,4	96,4	+ 0,0
- strafrechtliche Nebengesetze auf dem Umweltsektor	73,1	73,4	+ 0,3
Straftaten insgesamt	53,0	54,9	+ 1,9

* Die Aufklärungsquote über 100 % ergibt sich daraus, dass unbekannt erfaßte Fälle aus den Jahren vor 2000 geklärt werden konnten.

** Vergewaltigung, besonders schwere Fälle der sex. Nötigung

*** Raub, räuberische Erpressung, räuberischer Angriff auf Kraftfahrer

Straftaten(-gruppen)	Aufklärungsquote*		Vergleich
	1999	2000	
Rauschgiftkriminalität	96,2	96,3	+ 0,1
- darunter direkte Beschaffungskriminalität	44,4	60,0	+ 15,6
Gewaltkriminalität	74,4	75,7	+ 1,3
Wirtschaftskriminalität	100,5	100,4	- 0,1
Straftaten gegen Bestimmungen zum Schutz der Jugend	66,7	92,9	+ 26,2
Computerkriminalität	73,6	63,5	- 10,1
Straßenkriminalität	19,6	21,2	+ 1,6

* Die Aufklärungsquote über 100 % ergibt sich daraus, dass unbekannt erfasste Fälle aus den Jahren vor 2000 geklärt werden konnten.

6. Tatverdächtige

Im Land Sachsen-Anhalt konnten 96.535 Personen ermittelt werden, die einer Straftat verdächtig waren.

Die Tabelle gibt einen Überblick über die Tatverdächtigen (TV) nach Alter und Geschlecht.

	TV insgesamt	davon				
		Kinder bis unter 14 Jahren	Jugendliche 14 bis unter 18 Jahren	Heran- wachsende 18 bis unter 21 Jahren	<i>Jungtatver- dächtige insgesamt</i>	Erwachsene 21 und älter
insgesamt	96.535	7.525	15.862	11.772	35.159	61.376
- davon männlich	75.673	5.367	12.385	9.903	27.655	48.018
- davon weiblich	20.862	2.158	3.477	1.869	7.504	13.358
prozentualer Anteil an allen Tatverdächtigen		7,8	16,4	12,2	36,4	63,6

Weitere Angaben zu Tatverdächtigen

	TV		als TV bereits in Erscheinung getreten	Konsument harter Drogen	unter Alkohol- einfluss	Schusswaffe mitgeführt
	insgesamt	davon alleinhandelnd				
insgesamt	96.535	61.738	24.798	1.868	9.469	1.057
- davon männlich	75.673	48.009	21.965	1.687	8.817	1.030
- davon weiblich	20.862	13.729	2.833	181	652	27
prozentualer Anteil an allen Tatverdächtigen		64,0	25,7	1,9	9,8	1,1

Im Berichtsjahr wurden 9.481 **nichtdeutsche Tatverdächtige** in der PKS registriert.

Alters- und Geschlechtsstruktur der nichtdeutschen Tatverdächtigten

	TV insgesamt	davon				
		Kinder bis unter 14 Jahren	Jugendliche 14 bis unter 18 Jahren	Heran- wachsende 18 bis unter 21 Jahren	<i>Jungtatver- dächtige insgesamt</i>	Erwachsene 21 und älter
insgesamt	9.481	174	832	1.213	2.219	7.262
- davon männlich	8.006	133	722	1.065	1.920	6.086
- davon weiblich	1.475	41	110	148	299	1.176
prozentualer Anteil an allen Tatverdächtigten		1,8	8,8	12,8	23,4	76,6

Grund des Aufenthaltes der nichtdeutschen Tatverdächtigten

	nichtdeutsche Tatverdächtige insgesamt	davon	
		männlich	weiblich
Aufenthalt:	9.481	8.006	1.475
- davon illegal	2.471	1.768	703
- davon legal	7.010	6.238	772
Anlass des legalen Aufenthalts:			
- Stat.Streitkräfte u. Angehörige	1	1	0
- Touristen/Durchreisende	689	608	81
- Studenten/Schüler	115	93	22
- Arbeitnehmer	362	331	31
- Gewerbetreibender	293	272	21
- Asylbewerber	3.776	3.446	330
- sonstige	1.774	1.487	287

Nichtdeutsche Tatverdächtige (aufgegliedert nach Nationalitäten), die am häufigsten an der Begehung der Straftaten beteiligt waren:

Nationalität	Anzahl	Nationalität	Anzahl
Jugoslawien	1.142	Sierra Leone	312
Vietnam	1.088	Indien	291
Irak	782	Russische Föderation	280
Türkei	580	Ukraine	258
Polen	491	Syrien	213

Ausgewählte Staatsangehörigkeiten bei Straftatengruppen

Straftatengruppen	Nichtdeutsche TV insgesamt	Jugoslawien	Vietnam	Irak	Türkei	Polen	Sierra Leone	Indien
Straftaten gegen das Leben	17	0	2	3	0	2	0	2
Straftaten gegen die sexuelle Selbstbestimmung	110	12	10	10	10	4	4	3
Rohheitsdelikte und Straftaten gegen die persönliche Freiheit	1251	183	59	117	120	23	33	38
Diebstahl insgesamt	2476	397	233	113	61	255	30	14
Vermögens- und Fälschungsdelikte	1453	119	117	108	62	93	75	34
Sonstige Straftatbestände StGB	982	111	108	57	56	44	27	23
Strafrechtliche Nebengesetze	4279	479	695	462	314	115	223	211

7. Opfer

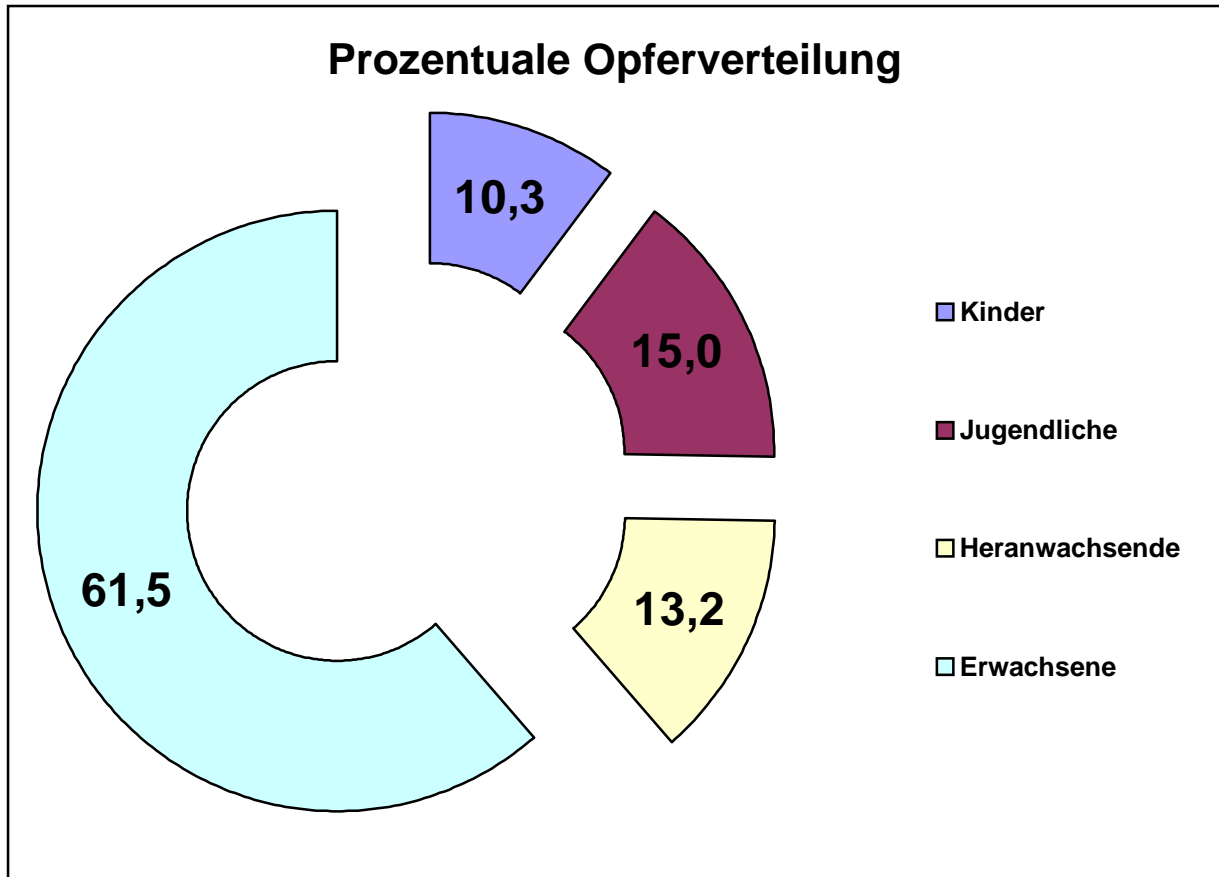
Straftaten(-gruppen)		Opfer insgesamt	Geschlecht		Altersstufen			
			männlich	weiblich	Kinder	Jugendliche	Heranwachsende	Erwachsene
Straftaten gegen das Leben	insgesamt	152	105	47	14	10	7	121
	versucht	76	54	22	6	3	4	63
	vollendet	76	51	25	8	7	3	58
- Mord	insgesamt	49	34	15	6	1	3	39
	versucht	29	21	8	2	0	2	25
	vollendet	20	13	7	4	1	1	14
- Totschlag/Tötung auf Verlangen	insgesamt	61	43	18	6	4	2	49
	versucht	47	33	14	4	3	2	38
	vollendet	14	10	4	2	1	0	11
Straftaten gegen die sexuelle Selbstbestimmung	insgesamt	1.533	254	1.279	781	294	111	347
	versucht	118	20	98	53	23	7	35
	vollendet	1.415	234	1.181	728	271	104	312
- Vergewaltigung, bes. schw. Fälle der sex. Nötigung	insgesamt	203	10	193	10	54	35	104
	versucht	32	2	30	1	9	3	19
	vollendet	171	8	163	9	45	32	85
- sonstige sexuelle Nötigung	insgesamt	194	18	176	15	61	26	92
	versucht	32	2	30	4	8	4	16
	vollendet	162	16	146	11	53	22	76
- sexueller Missbrauch von Kindern	insgesamt	580	134	446	580	0	0	0
	versucht	40	13	27	40	0	0	0
	vollendet	540	121	419	540	0	0	0
- exhibitionistische Handlungen/Erreg. öffentl. Ärgernisses	insgesamt	243	24	219	37	57	37	112
	versucht	0	0	0	0	0	0	0
	vollendet	243	24	219	37	57	37	112
Rohheitsdelikte und Straftaten gegen die persönliche Freiheit	insgesamt	28.338	18.523	9.815	2.303	4.208	3.854	17.973
	versucht	1.008	657	351	64	123	116	705
	vollendet	27.330	17.866	9.464	2.239	4.085	3.738	17.268
- Raub, räuberische Erpressung, Angriff auf Kraftfahrer	insgesamt	2.580	1.785	795	203	477	333	1.567
	versucht	321	197	124	19	59	40	203
	vollendet	2.259	1.588	671	184	418	293	1.364
- Freiheitsberaubung/Nötigung/Bedrohung	insgesamt	7.336	4.385	2.951	292	616	870	5.558
	versucht	109	64	45	6	5	12	86
	vollendet	7.227	4.321	2.906	286	611	858	5.472
Körperverletzung im Amt	insgesamt	68	57	11	3	8	10	47
	versucht	4	4	0	0	0	1	3
	vollendet	64	53	11	3	8	9	44
Straftaten insgesamt	insgesamt	30.091	18.939	11.152	3.101	4.520	3.982	18.488
	versucht	1.206	735	471	123	149	128	806
	vollendet	28.885	18.204	10.681	2.978	4.371	3.854	17.682
Gewaltkriminalität	insgesamt	7.300	5.334	1.966	532	1.367	1.066	4.335
	versucht	754	488	266	39	111	76	528
	vollendet	6.546	4.846	1.700	493	1.256	990	3.807
Straftaten gegen Bestimmungen zum Schutze der Jugend	insgesamt	12	7	5	5	7	0	0
	versucht	0	0	0	0	0	0	0
	vollendet	12	7	5	5	7	0	0
Straßenkriminalität	insgesamt	2.838	1.948	890	247	663	452	1.476
	versucht	242	139	103	15	46	21	160
	vollendet	2.596	1.809	787	232	617	431	1.316

Beziehung des Opfers zum Tatverdächtigen

Straftaten(-gruppen)		Opfer	Beziehung zum Tatverdächtigen					ungeklärt
		insgesamt	Verwandtschaft	Bekanntschaft	Landsmann	flücht. Vorbeziehung	keine Vorbeziehung	
Straftaten gegen das Leben	insgesamt	152	31	45	18	12	27	19
	versucht	76	12	35	3	8	11	7
	vollendet	76	19	10	15	4	16	12
- Mord	insgesamt	49	13	25	1	1	6	3
	versucht	29	3	21	0	1	2	2
	vollendet	20	10	4	1	0	4	1
- Totschlag/Tötung auf Verlangen	insgesamt	61	15	17	5	10	9	5
	versucht	47	9	14	3	7	9	5
	vollendet	14	6	3	2	3	0	0
Straftaten gegen die sexuelle Selbstbestimmung	insgesamt	1.533	193	392	105	142	481	220
	versucht	118	17	26	7	7	39	22
	vollendet	1.415	176	366	98	135	442	198
- Vergewaltigung, bes. schw. Fälle der sex. Nötigung	insgesamt	203	30	80	9	37	24	23
	versucht	32	4	9	0	4	9	6
	vollendet	171	26	71	9	33	15	17
- sonstige sexuelle Nötigung	insgesamt	194	16	51	18	35	43	31
	versucht	32	3	8	6	1	10	4
	vollendet	162	13	43	12	34	33	27
- sexueller Missbrauch von Kindern	insgesamt	580	49	176	33	44	224	54
	versucht	40	4	6	0	2	18	10
	vollendet	540	45	170	33	42	206	44
- exhibitionistische Handlungen/Erreg. öffentl. Ärgernisses	insgesamt	243	0	2	23	5	156	57
	versucht	0	0	0	0	0	0	0
	vollendet	243	0	2	23	5	156	57
Rohheitsdelikte und Straftaten gegen die persönliche Freiheit	insgesamt	28.338	2.057	5.896	2.467	3.349	6.925	7.644
	versucht	1.008	71	171	90	104	310	262
	vollendet	27.330	1.986	5.725	2.377	3.245	6.615	7.382
- Raub, räuberische Erpressung, Angriff auf Kraftfahrer	insgesamt	2.580	14	194	194	197	1.264	717
	versucht	321	3	30	29	30	160	69
	vollendet	2.259	11	164	165	167	1.104	648
- Freiheitsberaubung/Nötigung/Bedrohung	insgesamt	7.336	527	1.615	612	974	1.456	2.152
	versucht	109	6	23	14	10	26	30
	vollendet	7.227	521	1.592	598	964	1.430	2.122
Körperverletzung im Amt	insgesamt	68	0	5	1	1	46	15
	versucht	4	0	1	0	1	0	2
	vollendet	64	0	4	1	0	46	13
Straftaten insgesamt	insgesamt	30.091	2.281	6.338	2.591	3.504	7.479	7.898
	versucht	1.206	100	233	100	120	360	293
	vollendet	28.885	2.181	6.105	2.491	3.384	7.119	7.605
Gewaltkriminalität	insgesamt	7.300	329	1.248	555	788	2.364	2.016
	versucht	754	58	140	61	80	245	170
	vollendet	6.546	271	1.108	494	708	2.119	1.846
Straftaten gegen Bestimmungen zum Schutze der Jugend	insgesamt	12	1	1	3	0	2	5
	versucht	0	0	0	0	0	0	0
	vollendet	12	1	1	3	0	2	5
Straßenkriminalität	insgesamt	2.838	44	362	174	307	1.237	714
	versucht	242	7	26	17	31	112	49
	vollendet	2.596	37	336	157	276	1.125	665

In verwandtschaftlicher bzw. bekanntschaftlicher Beziehung zum TV standen

28,6 % der 30.091 registrierten Opfer. 24,9 % aller Opfer hatten keine Vorbeziehung zu den Tatverdächtigen. Eine flüchtige Vorbeziehung bestand bei 11,6 %. Bei 8,6 % weist die Statistik die Beziehung Landsmann aus. Eine ungeklärte Beziehung lag bei 26,3 % aller Opfer vor.



8. Einzeldarstellungen

8.1 Straftaten gegen das Leben

Erfasste Fälle

Straftaten(-gruppen)	erfasste Fälle		Aufklärungsquote* in %		Vergleich AQ 1999/2000
	1999	2000	1999	2000	
Straftaten gegen das Leben	163	125	99,4	97,6	- 1,8
Mord	31	26	103,2	96,2	- 7,0
- Raubmord	1	1	100,0	100,0	+ 0,0
- Sexualmord	2	2	100,0	100,0	+ 0,0
Totschlag/ Tötung auf Verlangen	80	58	100,0	101,7	+ 1,7
fahrlässige Tötung	48	41	95,8	92,7	- 3,1

8.1.1 Mord

2000 wurden in der Polizeilichen Kriminalstatistik 26 Mordfälle (davon 10 Versuche) erfasst.

1999 = 31 Fälle
2000/1999 = - 5 Fälle

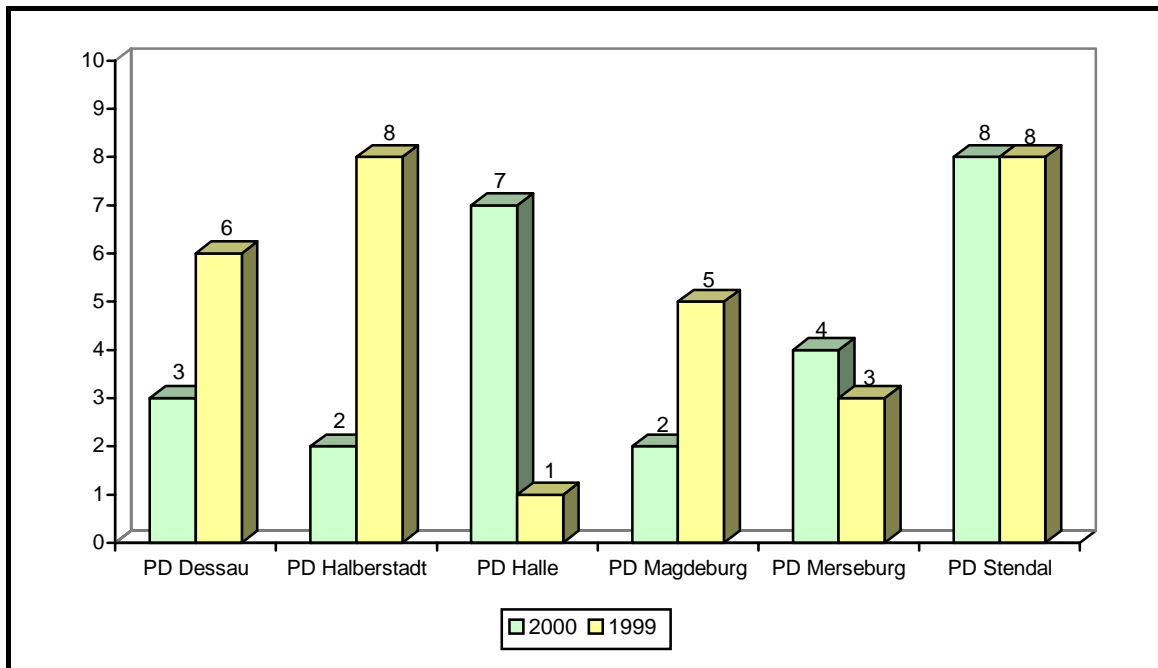
Die Aufklärungsquote ist gegenüber 1999 um 7,0 Prozentpunkte gesunken.

2000 = 96,2 % (25 aufgeklärte Fälle)
 1999 = 103,2 % (32 aufgeklärte Fälle)

Die Häufigkeitszahl bei dem Delikt Mord im Land Sachsen-Anhalt liegt bei 1 (1999 = 1); im Bundesgebiet insgesamt betrug sie 1999 ebenfalls 1.

*Die Aufklärungsquote über 100 % ergibt sich daraus, dass unbekannt erfasste Fälle aus den Jahren vor 2000 geklärt werden konnten.

Erfasste Fälle von Morddelikten aufgeschlüsselt nach Polizeidirektionen:



Tatverdächtige

Von den 33 ermittelten Tatverdächtigen (davon 4 Nichtdeutsche) waren 23 männlichen und 10 weiblichen Geschlechts.

Straftaten(-gruppen)	TV insgesamt	davon				
		Kinder bis unter 14 Jahren	Jugendliche 14 bis unter 18 Jahren	Heranwachsende 18 bis unter 21 Jahren	Jungtatverdächtige insgesamt	Erwachsene 21 und älter
Straftaten gegen das Leben	163	2	11	20	33	130
Mord	33	0	1	4	5	28
- Raubmord	2	0	0	0	0	2
- Sexualmord	2	0	0	1	1	1

Die 4 nichtdeutschen Tatverdächtigen stammen aus Polen (2), Griechenland (1) und Aserbaidschan (1).

Opfer

Straftaten(-gruppen)		Opfer insgesamt	Altersstufen			
			Kinder	Jugend- liche	Heran- wachsende	Erwach- sene
Straftaten gegen das Leben	insgesamt	152	14	10	7	121
	männlich	105	10	5	4	86
	weiblich	47	4	5	3	35
Mord	insgesamt	49	6	1	3	39
	männlich	34	2	0	2	30
	weiblich	15	4	1	1	9
- Raubmord	insgesamt	1	0	0	0	1
	männlich	1	0	0	0	1
	weiblich	0	0	0	0	0
- Sexualmord	insgesamt	2	2	0	0	0
	männlich	0	0	0	0	0
	weiblich	2	2	0	0	0

Opfer-Tatverdächtigen-Beziehung

Straftaten(-gruppen)		Beziehung zum Tatverdächtigen					
		Verwandt- schaft	Bekannt- schaft	Lands- mann	flücht. Vor- beziehung	keine Vor- beziehung	ungeklärt
Straftaten gegen das Leben	insgesamt	31	45	18	12	27	19
	männlich	19	28	15	10	18	15
	weiblich	12	17	3	2	9	4
Mord	insgesamt	13	25	1	1	6	3
	männlich	7	20	1	0	3	3
	weiblich	6	5	0	1	3	0
- Raubmord	insgesamt	0	0	0	0	1	0
	männlich	0	0	0	0	1	0
	weiblich	0	0	0	0	0	0
- Sexualmord	insgesamt	0	0	0	0	2	0
	männlich	0	0	0	0	0	0
	weiblich	0	0	0	0	2	0

Schusswaffenverwendung

Im Berichtsjahr wurde 2-mal mit der Schusswaffe geschossen.
In 2 Fällen wurde die Anwendung der Schusswaffe angedroht.

8.1.2 Totschlag/Tötung auf Verlangen

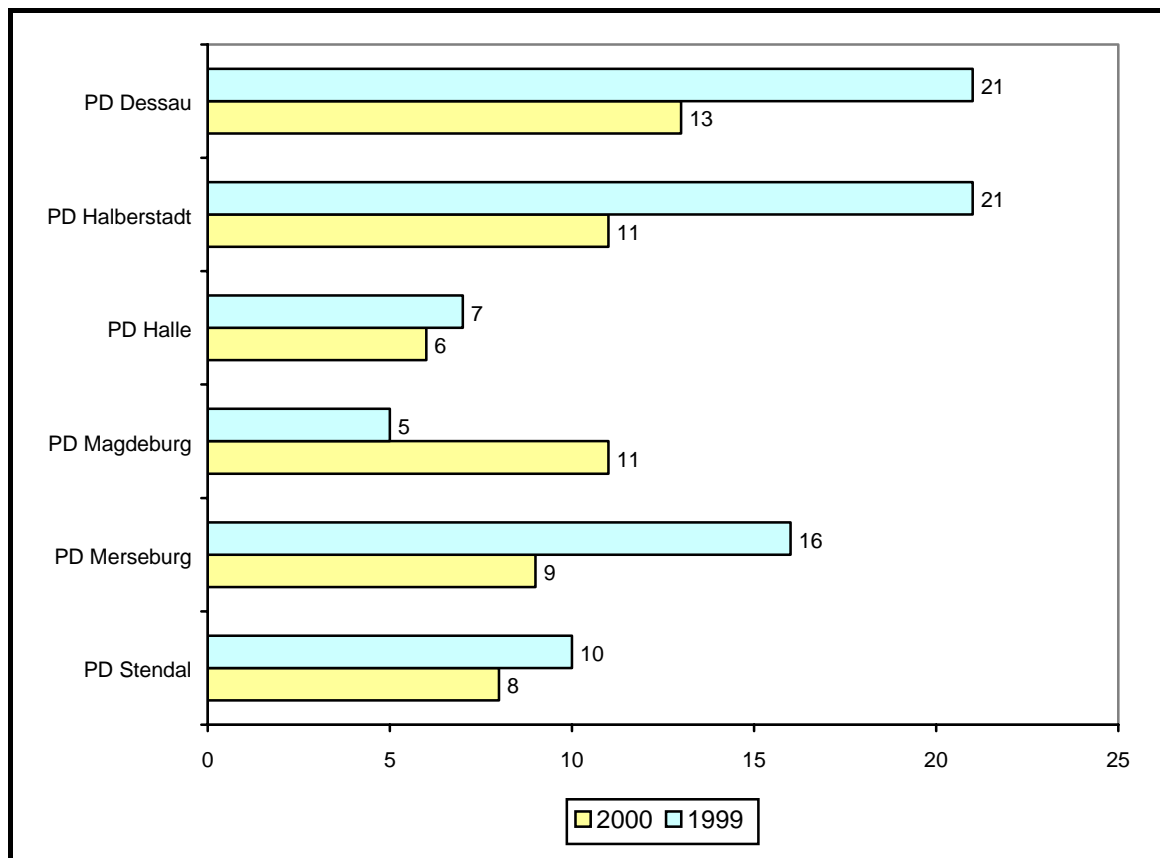
In Sachsen-Anhalt wurden im Auswertungszeitraum **58** Straftaten des Totschlages und der Tötung auf Verlangen (davon 44 Versuche) registriert.

Straftaten(-gruppen)	erfasste Fälle		Aufklärungsquote in % *		Vergleich AQ 1999/2000
	1999	2000	1999	2000	
Totschlag/Tötung auf Verlangen	80	58	100,0	101,7	+ 1,7

*Die Aufklärungsquote über 100 % ergibt sich daraus, dass unbekannt erfasste Fälle aus den Jahren vor 2000 geklärt werden konnten.

Die Häufigkeitszahl änderte sich von 3 auf 2; der Bundesdurchschnitt 1999 bei 2.

Erfasste Fälle von Delikten des Totschlages sowie der Tötung auf Verlangen aufgeschlüsselt nach Polizeidirektionen



Tatverdächtige

Von den 85 ermittelten Tatverdächtigen (davon 10 Nichtdeutsche) sind 78 männlichen und sieben weiblichen Geschlechts.

Straftaten(-gruppen)	TV insgesamt	davon				
		Kinder bis unter 14 Jahren	Jugendliche 14 bis unter 18 Jahren	Heran- wachsende 18 bis unter 21 Jahren	<i>Jungtatver- dächtige insgesamt</i>	Erwach- sene 21 und älter
Totschlag/Tötung auf Verlangen	85	1	10	15	26	59

Die Staatsangehörigkeit der 10 nichtdeutschen Tatverdächtigen gliedert sich wie folgt auf: Irak (3), Indien (2), Albanien (1), Ukraine (1), Vietnam (1), Turkmenistan (1), ohne Angabe (1).

Opfer

Straftaten(-gruppen)		Opfer insgesamt	Altersstufen			
			Kinder	Jugend- liche	Heran- wachsende	Erwach- sene
Totschlag/Tötung auf Verlangen	insgesamt	61	6	4	2	49
	männlich	43	6	3	0	34
	weiblich	18	0	1	2	15

Opfer-Tatverdächtigen-Beziehung

Straftaten(-gruppen)		Beziehung zum Tatverdächtigen					
		Verwandt- schaft	Bekannt- schaft	Lands- mann	flücht. Vor- beziehung	keine Vor- beziehung	ungeklärt
Totschlag/Tötung auf Verlangen	insgesamt	15	17	5	10	9	5
	männlich	9	7	5	9	9	4
	weiblich	6	10	0	1	0	1

Schusswaffenverwendung

Im Berichtsjahr wurde mit der Schusswaffe 5-mal geschossen.

8.2 Straftaten gegen die sexuelle Selbstbestimmung

Mit einer Abnahme gegenüber dem Vorjahr von 43 Delikten wurden im Berichtszeitraum 1.424 Fälle in der PKS registriert.

1999 = 1.467 Fälle
2000/1999 = - 43 Fälle = - 2,9 %

Es konnten insgesamt 1.145 Sexualstraftaten (80,4 %) geklärt werden. Die Aufklärungsquote ging um 0,9 Prozentpunkte zurück.

2000 = 80,4 % (1.145 aufgeklärte Fälle)
 1999 = 81,3 % (1.192 aufgeklärte Fälle)

Die Häufigkeitszahl 2000 dieser Straftatengruppe beträgt wie 1999 = 55. Der Durchschnitt im Bundesgebiet insgesamt lag 1999 bei 63.

Überblick ausgewählter Delikte dieser Straftatengruppe:

Straftaten(-gruppen)	erfasste Fälle		Aufklärungsquote in %		Vergleich AQ 1999/2000
	1999	2000	1999	2000	
ST gegen sexuelle Selbstbestimmung	1.467	1.424	81,3	80,4	- 0,9
Straftaten mit Gewalt/ Abhängigkeit	589	563	89,1	85,8	- 3,3
- Vergewaltigung/ besonders schw. Fälle der sexuellen Nötigung	203	200	88,7	87,0	- 1,7
- sonstige sexuelle Nötigung	194	193	83,5	76,7	- 6,8
- sex. Missbrauch von Schutzbefohlenen oder Ausnutzung einer Amtsstellung	192	170	95,3	94,7	- 0,6
sexueller Missbrauch	741	744	74,0	75,1	+ 1,1
- sexueller Miss- brauch von Kindern	452	446	81,9	81,4	- 0,5
- exhibit. Handl./ Erregung öffent. Ärgernisses	218	216	51,8	56,0	+ 4,2
- sex. Missbrauch von Jugendlichen	55	63	89,1	90,5	+ 1,4
- sexueller Missbrauch von Wid.unfähigen	16	19	100,0	94,7	- 5,3
Ausnutzung sexueller Neigungen	137	117	86,9	88,0	+ 1,1
- Förderung sexueller Handl. Minderjähriger o. d. Prostitution	57	19	91,2	84,2	- 7,0
- Zuhälterei	7	4	100,0	100,0	+ 0,0
- Verbreitung porno- graph. Schriften	63	83	79,4	86,7	+ 7,3
- Menschenhandel	10	9	100,0	100,0	+ 0,0

Tatverdächtige

Im Jahr 2000 wurden 1.021 Tatverdächtige ermittelt (davon 110 Nichtdeutsche); hierbei handelt es sich um 978 männliche und 43 weibliche Personen.

Straftaten(-gruppen)	TV insgesamt	davon				
		Kinder bis unter 14 Jahren	Jugendliche 14 bis unter 18 Jahren	Heran- wachsende 18 bis unter 21 Jahren	<i>Jungtatver- dächtige insgesamt</i>	Erwach- sene 21 und älter
ST gegen sexuelle Selbstbestimmung	1.021	32	89	89	210	811
Straftaten mit Gewalt/ Abhängigkeit	468	9	38	43	90	378
- Vergewaltigung/ besonders schw. Fälle der sexuellen Nötigung	181	0	17	23	40	141
- sonstige sexuelle Nötigung	164	9	15	20	44	120
- sex. Missbrauch von Schutzbefohlenen oder Ausnutzung einer Amtsstellung	129	0	7	0	7	122
sexueller Missbrauch	469	23	52	37	112	357
- sexueller Miss- brauch von Kindern	310	21	43	26	90	220
- exhibit. Handl./ Erregung öffent. Ärgernisses	96	1	5	6	12	84
- sex. Missbrauch von Jugendlichen	56	0	0	4	4	52
- sexueller Missbrauch von Wid.unfähigen	19	1	4	2	7	12
Ausnutzung sexueller Neigungen	123	0	6	10	16	107
- Förderung sexueller Handl. Minderjähriger o. d. Prostitution	22	0	0	0	0	22
- Zuhälterei	6	0	0	0	0	6
- Verbreitung porno- graph. Schriften	74	0	6	9	15	59
- Menschenhandel	18	0	0	0	0	18

Staatsangehörigkeiten der 110 nichtdeutschen Tatverdächtigen, die am häufigsten in Erscheinung traten: Jugoslawien (12), Türkei (10) Vietnam (10). Irak (10), Albanien (4), Polen (4), Sierra Leone (4).

Opfer

Straftaten(-gruppen)		Opfer insgesamt	Altersstufen			
			Kinder	Jugend- liche	Heran- wachsende	Erwach- sene
Straftaten gegen die sexuelle Selbstbestimmung	insgesamt	1.533	781	294	111	347
	männlich	254	168	45	15	26
	weiblich	1.279	613	249	96	321
Straftaten mit Gewalt/ Abhängigkeit	insgesamt	579	158	158	65	198
	männlich	63	27	16	9	11
	weiblich	516	131	142	56	187
- Vergewaltigung/ bes. schw. Fälle der sex. Nötigung	insgesamt	203	10	54	35	104
	männlich	10	1	4	2	3
	weiblich	193	9	50	33	101
- sonstige sex. Nötigung	insgesamt	194	15	61	26	92
	männlich	18	0	6	4	8
	weiblich	176	15	55	22	84
- sex. Missbrauch von Schutzbefohlenen oder Ausnutzung einer Amtsstellung	insgesamt	182	133	43	4	2
	männlich	35	26	6	3	0
	weiblich	147	107	37	1	2
sexueller Missbrauch	insgesamt	907	618	128	40	121
	männlich	180	140	23	4	13
	weiblich	727	478	105	36	108
- sexueller Miss- brauch von Kindern	insgesamt	580	580	0	0	0
	männlich	134	134	0	0	0
	weiblich	446	446	0	0	0
- exhibit. Handl./ Erregung öffent. Ärgernisses	insgesamt	243	37	57	37	112
	männlich	24	6	3	2	13
	weiblich	219	31	54	35	99
- sexueller Missbrauch von Jugendlichen	insgesamt	65	0	65	0	0
	männlich	19	0	19	0	0
	weiblich	46	0	46	0	0
- sexueller Missbrauch von Wid.unfähigen	insgesamt	19	1	6	3	9
	männlich	3	0	1	2	0
	weiblich	16	1	5	1	9
Ausnutzung sexueller Neigungen	insgesamt	47	5	8	6	28
	männlich	11	1	6	2	2
	weiblich	36	4	2	4	26
- Förder. sex. Handl. Minderjähriger o. d. Prostitution	insgesamt	22	0	1	3	18
	männlich	3	0	0	1	2
	weiblich	19	0	1	2	16
- Zuhälterei	insgesamt	4	0	0	0	4
	männlich	0	0	0	0	0
	weiblich	4	0	0	0	4
- Verbreitung porno- graph. Schriften	insgesamt	12	5	7	0	0
	männlich	7	1	6	0	0
	weiblich	5	4	1	0	0
- Menschenhandel	insgesamt	9	0	0	3	6
	männlich	1	0	0	1	0
	weiblich	8	0	0	2	6

Opfer-Tatverdächtigen-Beziehung

Straftaten(-gruppen)		Beziehung zum Tatverdächtigen					
		Verwandtschaft	Bekanntschaft	Landsmann	flücht. Vorbeziehung	keine Vorbeziehung	ungeklärt
Straftaten gegen die sexuelle Selbstbestimmung	insgesamt	193	392	105	142	481	220
	männlich	27	60	23	24	77	43
	weiblich	166	332	82	118	404	177
Straftaten mit Gewalt/ Abhängigkeit	insgesamt	140	172	38	75	82	72
	männlich	18	15	5	10	4	11
	weiblich	122	157	33	65	78	61
- Vergewaltigung/ bes. schw. Fälle der sex. Nötigung	insgesamt	30	80	9	37	24	23
	männlich	1	5	1	2	0	1
	weiblich	29	75	8	35	24	22
- sonstige sex. Nötigung	insgesamt	16	51	18	35	43	31
	männlich	1	5	1	6	0	5
	weiblich	15	46	17	29	43	26
- sex. Missbrauch von Schutzbefohlenen oder Ausnutzung einer Amtsstellung	insgesamt	94	41	11	3	15	18
	männlich	16	5	3	2	4	5
	weiblich	78	36	8	1	11	13
sexueller Missbrauch	insgesamt	51	214	59	59	395	129
	männlich	8	44	17	14	72	25
	weiblich	43	170	42	45	323	104
- sexueller Missbrauch von Kindern	insgesamt	49	176	33	44	224	54
	männlich	8	36	13	10	52	15
	weiblich	41	140	20	34	172	39
- exhibit. Handl./ Erregung öffent. Ärgernisses	insgesamt	0	2	23	5	156	57
	männlich	0	0	4	0	13	7
	weiblich	0	2	19	5	143	50
- sexueller Missbrauch von Jugendlichen	insgesamt	0	28	3	9	13	12
	männlich	0	6	0	4	7	2
	weiblich	0	22	3	5	6	10
- sexueller Missbrauch von Wid.unfähigen	insgesamt	2	8	0	1	2	6
	männlich	0	2	0	0	0	1
	weiblich	2	6	0	1	2	5
Ausnutzung sexueller Neigungen	insgesamt	2	6	8	8	4	19
	männlich	1	1	1	0	1	7
	weiblich	1	5	7	8	3	12
- Förder. sex. Handl. Minderjähriger o. d. Prostitution	insgesamt	0	2	1	7	2	10
	männlich	0	0	0	0	0	3
	weiblich	0	2	1	7	2	7
- Zuhälterei	insgesamt	1	0	1	0	0	2
	männlich	0	0	0	0	0	0
	weiblich	1	0	1	0	0	2
- Verbreitung pornograph. Schriften	insgesamt	1	1	3	0	2	5
	männlich	1	1	1	0	1	3
	weiblich	0	0	2	0	1	2
- Menschenhandel	insgesamt	0	3	3	1	0	2
	männlich	0	0	0	0	0	1
	weiblich	0	3	3	1	0	1

8.3 Raub, räuberische Erpressung, räuberischer Angriff auf Kraftfahrer

Die effektivere Wirksamkeit der polizeilichen Maßnahmen bei der Gewährleistung der öffentlichen Sicherheit und Ordnung wird weiterhin durch den Rückgang um 323 Raubhandlungen gegenüber dem Vorjahr deutlich.

1999 = 2.829 Fälle
2000/1999 = - 323 Fälle = -11,4 %

Im Berichtszeitraum stieg die Aufklärungsquote um 1,8 Prozentpunkte.

2000 = 57,5 % (1.440 aufgeklärte Fälle)
 1999 = 55,7 % (1.576 aufgeklärte Fälle)

Die Häufigkeitszahl der Raubdelikte beträgt 95 (1999 = 106); der Durchschnitt im Bundesgebiet insgesamt lag 1999 bei 75.

Die einzelnen Raubdelikte und ihre Aufklärungsquoten sind aus nachfolgender Tabelle ersichtlich.

Straftaten(-gruppen)	erfasste Fälle		Aufklärungsquote in %		Vergleich AQ 1999/2000
	1999	2000	1999	2000	
Raub, räub. Erpressung und räub. Angriff auf Kraftfahrer	2.829	2.506	55,7	57,5	+ 1,8
auf Geldinstitute und Poststellen	60	61	66,7	77,0	+ 10,3
sonstige Zahlstellen und Geschäfte	50	41	58,0	41,5	- 16,5
- auf Spielhallen	8	7	50,0	42,9	- 7,1
- Tankstellen	8	17	87,5	23,5	- 64,0
Geld- und Werttransporte	0	3	0,0	66,7	+ 66,7
- auf Geld- und Kassenboten	0	2	0,0	50,0	+ 50,0
- Spezialgeldtransportfahrzeuge	0	1	0,0	100,0	+ 100,0
räuberischer Angriff auf Kraftfahrer	12	5	66,7	60,0	- 6,7
- Beraubung von Taxifahrern	1	0	0,0	0,0	+ 0,0
Zechanschlußraub	3	3	66,7	66,7	+ 0,0
Handtaschenraub	208	223	39,4	47,1	+ 7,7
sonst. Raub auf Straßen/ Wegen/Plätzen	748	694	47,9	49,9	+ 2,0
Raub zur Erlangung von BtM	12	2	66,7	100,0	+ 33,3
Raubüberfall in Wohnungen	99	127	78,8	81,9	+ 3,1

Tatverdächtige

Die Anzahl der ermittelten Tatverdächtigen beträgt 2.074 (davon 159 Nicht-deutsche); diese beinhalten 1.883 männliche und 191 weibliche Personen.

Straftaten(-gruppen)	TV insgesamt	davon				
		Kinder bis unter 14 Jahren	Jugendliche 14 bis unter 18 Jahren	Heran- wachsende 18 bis unter 21 Jahren	<i>Jungtatver- dächtige insgesamt</i>	Erwach- sene 21 und älter
Raub, räub. Erpres- sung und räub. An- griff auf Kraftfahrer	2.074	140	669	475	1.284	790
auf Geldinstitute und Poststellen	60	0	1	5	6	54
sonstige Zahlstellen und Geschäfte	29	0	1	3	4	25
- auf Spielhallen	3	0	0	0	0	3
- Tankstellen	7	0	0	1	1	6
Geld- und Wert- transporte	4	0	0	1	1	3
- auf Geld- und Kassenboten	2	0	0	0	0	2
- Spezialgeldtrans- portfahrzeuge	2	0	0	1	1	1
räuberischer Angriff auf Kraftfahrer	5	0	2	3	5	0
- Beraubung von Taxifahrern	0	0	0	0	0	0
Zechanschlusssraub	4	0	0	3	3	1
Handtaschenraub	107	4	55	33	92	15
sonst. Raub auf Stra- ßen/ Wegen/Plätzen	602	64	237	149	450	152
Raub zur Erlangung von BtM	2	0	0	1	1	1
Raubüberfall in Wohnungen	227	4	60	55	119	108

Die 159 nichtdeutschen Tatverdächtigen stammen überwiegend aus Jugoslawien (26), Irak (19) Rumänien (15), Vietnam (8), Litauen (6), Russische Föderation (6).

Schusswaffenanwendung

Insgesamt wurde 85-mal die Schusswaffe angewandt, davon 79-mal gedroht und 6-mal geschossen.

Opfer

Straftaten(-gruppen)		Opfer insgesamt	Altersstufen			
			Kinder	Jugend- liche	Heran- wachsende	Erwach- sene
Raub, räub. Erpres- sung und räub. An- griff auf Kraftfahrer	insgesamt	2.580	203	477	333	1.567
	männlich	1.785	168	435	300	882
	weiblich	795	35	42	33	685
auf Geldinstitute und Poststellen	insgesamt	76	0	0	6	70
	männlich	15	0	0	2	13
	weiblich	61	0	0	4	57
sonstige Zahlstellen und Geschäfte	insgesamt	44	0	1	1	42
	männlich	14	0	1	1	12
	weiblich	30	0	0	0	30
- auf Spielhallen	insgesamt	8	0	1	0	7
	männlich	4	0	1	0	3
	weiblich	4	0	0	0	4
- Tankstellen	insgesamt	18	0	0	1	17
	männlich	7	0	0	1	6
	weiblich	11	0	0	0	11
Geld- und Wert- transporte	insgesamt	3	0	0	0	3
	männlich	2	0	0	0	2
	weiblich	1	0	0	0	1
- auf Geld- und Kassenboten	insgesamt	2	0	0	0	2
	männlich	2	0	0	0	2
	weiblich	0	0	0	0	0
- Spezialgeldtrans- portfahrzeuge	insgesamt	1	0	0	0	1
	männlich	0	0	0	0	0
	weiblich	1	0	0	0	1
räuberischer Angriff auf Kraftfahrer	insgesamt	5	0	0	4	1
	männlich	4	0	0	4	0
	weiblich	1	0	0	0	1
- Beraubung von Taxifahrern	insgesamt	0	0	0	0	0
	männlich	0	0	0	0	0
	weiblich	0	0	0	0	0
Zechanschlussraub	insgesamt	3	0	0	0	3
	männlich	3	0	0	0	3
	weiblich	0	0	0	0	0
Handtaschenraub	insgesamt	223	1	2	5	215
	männlich	10	0	2	0	8
	weiblich	213	1	0	5	207
sonst. Raub auf Stra- ßen/ Wegen/Plätzen	insgesamt	710	82	191	111	326
	männlich	592	70	175	103	244
	weiblich	118	12	16	8	82
Raub zur Erlangung von BtM	insgesamt	2	1	0	0	1
	männlich	1	1	0	0	0
	weiblich	1	0	0	0	1
Raubüberfall in Wohnungen	insgesamt	140	6	12	25	97
	männlich	112	5	10	22	75
	weiblich	28	1	2	3	22

Opfer-Tatverdächtigen-Beziehung

Straftaten(-gruppen)		Beziehung zum Tatverdächtigen					
		Verwandtschaft	Bekanntschaft	Landsmann	flücht. Vorbeziehung	keine Vorbeziehung	ungeklärt
Raub, räub. Erpressung und räub. Angriff auf Kraftfahrer	insgesamt	14	194	194	197	1.264	717
	männlich	5	154	143	172	804	507
	weiblich	9	40	51	25	460	210
auf Geldinstitute und Poststellen	insgesamt	0	0	2	1	57	16
	männlich	0	0	2	0	12	1
	weiblich	0	0	0	1	45	15
sonstige Zahlstellen und Geschäfte	insgesamt	0	1	0	3	24	16
	männlich	0	0	0	0	7	7
	weiblich	0	1	0	3	17	9
- auf Spielhallen	insgesamt	0	0	0	2	2	4
	männlich	0	0	0	0	1	3
	weiblich	0	0	0	2	1	1
- Tankstellen	insgesamt	0	0	0	1	10	7
	männlich	0	0	0	0	3	4
	weiblich	0	0	0	1	7	3
Geld- und Werttransporte	insgesamt	0	0	0	0	2	1
	männlich	0	0	0	0	1	1
	weiblich	0	0	0	0	1	0
- auf Geld- und Kassenboten	insgesamt	0	0	0	0	1	1
	männlich	0	0	0	0	1	1
	weiblich	0	0	0	0	0	0
- Spezialgeldtransportfahrzeuge	insgesamt	0	0	0	0	1	0
	männlich	0	0	0	0	0	0
	weiblich	0	0	0	0	1	0
räuberischer Angriff auf Kraftfahrer	insgesamt	0	1	0	0	2	2
	männlich	0	1	0	0	1	2
	weiblich	0	0	0	0	1	0
- Beraubung von Taxifahrern	insgesamt	0	0	0	0	0	0
	männlich	0	0	0	0	0	0
	weiblich	0	0	0	0	0	0
Zechanschlußraub	insgesamt	0	0	0	1	1	1
	männlich	0	0	0	1	1	1
	weiblich	0	0	0	0	0	0
Handtaschenraub	insgesamt	0	0	15	2	161	45
	männlich	0	0	1	1	8	0
	weiblich	0	0	14	1	153	45
sonst. Raub auf Straßen/ Wegen/Plätzen	insgesamt	3	45	31	62	417	152
	männlich	2	34	23	58	349	126
	weiblich	1	11	8	4	68	26
Raub zur Erlangung von BtM	insgesamt	0	1	0	0	1	0
	männlich	0	0	0	0	1	0
	weiblich	0	1	0	0	0	0
Raubüberfall in Wohnungen	insgesamt	4	37	8	23	26	42
	männlich	2	34	7	18	19	32
	weiblich	2	3	1	5	7	10

Schadensangabe

Straftaten(-gruppen)	vollendete Fälle insgesamt	Fälle mit einer Schadenshöhe von ... bis unter ... DM					Schadens- summe in DM
		1 bis 500	500 bis 10.000	10.000 bis 50.000	50.000 bis 100.000	100.000 und mehr	
Raub, räub. Erpres- sung und räub. An- griff auf Kraftfahrer	2.202	1.790	344	49	13	6	3.516.578
auf Geldinstitute und Poststellen	52	6	14	21	9	2	1.353.880
sonstige Zahlstellen und Geschäfte	33	10	18	4	1	0	173.139
- auf Spielhallen	7	1	5	1	0	0	17.501
- Tankstellen	12	2	10	0	0	0	16.815
Geld- und Wert- transporte	2	0	1	1	0	0	27.900
- auf Geld- und Kassenboten	2	0	1	1	0	0	27.900
- Spezialgeldtrans- portfahrzeuge	0	0	0	0	0	0	0
räub. Angriff auf Kraftfahrer	4	2	1	1	0	0	12.502
- Beraubung von Taxifahrern	0	0	0	0	0	0	0
Zechanschlusssraub	3	2	1	0	0	0	820
Handtaschenraub	184	144	40	0	0	0	55.741
sonst. Raub auf Stra- ßen/ Wegen/Plätzen	608	533	71	2	1	1	346.856
Raub zur Erlangung von BtM	2	1	1	0	0	0	3.450
Raubüberfall in Wohnungen	114	71	35	6	2	0	263.205

8.4 Körperverletzung

Im Berichtszeitraum ist eine Abnahme von 1.138 erfassten Fällen ersichtlich. In den vergangenen Jahren war ein stetiger Anstieg bei diesem Delikt zu verzeichnen.

1999 = 19.015 Fälle
2000/1999 = - 1.138 Fälle = - 6,0 %

Die Aufklärungsquote erhöhte sich gegenüber dem Vorjahr um 0,1 Prozentpunkte.

2000 = 90,2 % (16.118 aufgeklärte Fälle)
 1999 = 90,3 % (17.165 aufgeklärte Fälle)

Die Häufigkeitszahl der Körperverletzung 2000 beträgt 675 (1999 = 711); der Durchschnitt im Bundesgebiet insgesamt lag 1999 bei 473.

Die einzelnen Delikte der Körperverletzung und ihre Aufklärungsquoten sind aus nachfolgender Tabelle ersichtlich.

Straftaten(-gruppen)	erfasste Fälle		Aufklärungsquote in %		Vergleich AQ 1999/2000
	1999	2000	1999	2000	
Körperverletzung (KV) insgesamt	19.015	17.877	90,3	90,2	- 0,1
KV mit Todesfolge	10	12	90,0	100,0	+ 10,0
gefährl./schwere Körperverletzung	4.347	4.234	85,2	85,4	+ 0,2
- KV auf Straßen/Wegen/Plätzen	1.415	1.481	80,3	80,9	+ 0,6
Misshandlung von Schutzbefohlenen	164	116	100,0	99,1	- 0,9
- Misshandlung von Kindern	94	64	100,0	100,0	+ 0,0
(vorsätzlich leichte) Körperverletzung	12.743	11.786	91,4	91,3	- 0,1
fahrlässige Körperverletzung	1.751	1.729	94,1	93,3	- 0,8

Tatverdächtige

2000 wurden 17.167 Tatverdächtige ermittelt (davon 812 Nichtdeutsche); davon waren 14.756 männlichen und 2.411 weiblichen Geschlechts.

Straftaten(-gruppen)	TV insgesamt	davon				
		Kinder bis unter 14 Jahren	Jugendliche 14 bis unter 18 Jahren	Heran- wachsende 18 bis unter 21 Jahren	<i>Jungtatver- dächtige insgesamt</i>	Erwach- sene 21 und älter
Körperverletzung (KV) insgesamt	17.167	1.030	3.010	2.395	6.435	10.732
KV mit Todesfolge	17	0	0	1	1	16
gefährl./schwere Körperverletzung	5.314	353	1.392	1.040	2.785	2.529
- KV auf Straßen/ Wegen/Plätzen	2.075	168	673	479	1.320	755
Misshandlung von Schutzbefohlenen	135	0	0	6	6	129
- Misshandlung von Kindern	78	0	0	4	4	74
(vorsätzlich leichte) Körperverletzung	11.037	676	1.783	1.326	3.785	7.252
fahrlässige Körperverletzung	1.617	34	77	211	322	1.295

Die 812 nichtdeutschen Tatverdächtigen stammen überwiegend aus: Jugoslawien (124), Irak (79), Türkei (75), Vietnam (38), Indien (30), Pakistan (27), Sierra Leone (26),

Schusswaffenverwendung

Die Schusswaffe wurde insgesamt 89-mal zur Anwendung gebracht; 25-mal gedroht und 64-mal geschossen.

Opfer

Straftaten(-gruppen)		Opfer insgesamt	Altersstufen			
			Kinder	Jugend- liche	Heran- wachsende	Erwach- sene
Körperverletzung insgesamt	insgesamt	18.329	1.742	3.101	2.649	10.837
	männlich	12.311	1.175	2.189	2.086	6.861
	weiblich	6.018	567	912	563	3.976
Körperverletzung mit Todesfolge	insgesamt	13	0	1	0	12
	männlich	9	0	1	0	8
	weiblich	4	0	0	0	4
gefährl./schwere Körperverletzung	insgesamt	4.388	306	829	692	2.561
	männlich	3.451	223	630	609	1.989
	weiblich	937	83	199	83	572
- Körperverletzung auf Straßen/Wegen/Plätzen	insgesamt	1.547	125	390	275	757
	männlich	1.311	97	308	251	655
	weiblich	236	28	82	24	102
Misshandlung von Schutzbefohlenen	insgesamt	123	70	45	0	8
	männlich	62	47	14	0	1
	weiblich	61	23	31	0	7
- Misshandlung von Kindern	insgesamt	70	70	0	0	0
	männlich	47	47	0	0	0
	weiblich	23	23	0	0	0
(vorsätzlich leichte) Körperverletzung	insgesamt	11.970	1.091	2.045	1.756	7.078
	männlich	7.847	748	1.439	1.358	4.302
	weiblich	4.123	343	606	398	2.776
fahrlässige Körperverletzung	insgesamt	1.835	275	181	201	1.178
	männlich	942	157	105	119	561
	weiblich	893	118	76	82	617

Opfer-Tatverdächtigen-Beziehung

Straftaten(-gruppen)		Beziehung zum Tatverdächtigen					
		Verwandtschaft	Bekanntschaft	Landsmann	flücht. Vorbeziehung	keine Vorbeziehung	ungeklärt
Körperverletzung insgesamt	insgesamt	1.468	4.070	1.652	2.174	4.202	4.763
	männlich	462	2.351	1.092	1.686	3.208	3.512
	weiblich	1.006	1.719	560	488	994	1.251
Körperverletzung mit Todesfolge	insgesamt	2	5	0	0	1	5
	männlich	1	2	0	0	1	5
	weiblich	1	3	0	0	0	0
gefährl./schwere Körperverletzung	insgesamt	253	924	346	543	1.059	1.263
	männlich	108	654	278	451	905	1.055
	weiblich	145	270	68	92	154	208
- Körperverletzung auf Straßen/Wegen/Plätzen	insgesamt	26	276	102	217	482	444
	männlich	12	220	90	180	429	380
	weiblich	14	56	12	37	53	64
Misshandlung von Schutzbefohlenen	insgesamt	83	18	6	3	1	12
	männlich	40	14	2	1	0	5
	weiblich	43	4	4	2	1	7
- Misshandlung von Kindern	insgesamt	45	14	4	2	0	5
	männlich	31	12	1	1	0	2
	weiblich	14	2	3	1	0	3
(vorsätzlich leichte) Körperverletzung	insgesamt	1.094	2.987	962	1.560	2.431	2.936
	männlich	303	1.611	637	1.197	1.952	2.147
	weiblich	791	1.376	325	363	479	789
fahrlässige Körperverletzung	insgesamt	36	136	338	68	710	547
	männlich	10	70	175	37	350	300
	weiblich	26	66	163	31	360	247

8.5 Diebstahl

Im Berichtsjahr wurden 129.066 Diebstahlshandlungen in der Polizeilichen Kriminalstatistik registriert.

1999 = 145.687 Fälle
2000/1999 = - 16.621 Fälle = - 11,4 %

Die Aufklärungsquote konnte um 1,5 Prozentpunkte gegenüber dem Vergleichsjahr verbessert werden.

1999 = 36,2 % (52.770 aufgeklärte Fälle)
2000 = 37,7 % (48.619 aufgeklärte Fälle)

Die Häufigkeitszahl des Diebstahls insgesamt im Land Sachsen-Anhalt liegt 2000 bei 4.873 (1999 = 5.447); der Bundesdurchschnitt insgesamt lag 1999 bei 3.820.

Überblick über Aufklärungsquoten

Straftaten(-gruppen)	erfasste Fälle		Aufklärungsquote in %		Vergleich AQ 1999/2000
	1999	2000	1999	2000	
Diebstahl insgesamt	145.687	129.066	36,2	37,7	+ 1,5
von Fahrrad*	22.085	20.705	10,3	14,2	+ 3,9
von/aus Automaten	1.869	1.271	33,7	36,7	+ 3,0
in/aus Büro/Lager/Werk	10.000	9.006	28,8	31,3	+ 2,5
in/aus Gaststätten/Hotel	2.227	1.890	26,0	31,8	+ 5,8
in/aus Warenhäuser/Vst.	32.499	29.037	86,4	87,6	+ 1,2
- Ladendiebstahl	28.335	25.535	94,5	95,0	+ 0,5
in/aus Wohnraum	4.947	4.471	46,5	51,0	+ 4,5
in/aus Boden/Keller	9.752	8.031	17,8	17,1	- 0,7
in/aus Baustellen	3.585	2.987	20,3	17,7	- 2,6
Taschendiebstahl	961	963	9,7	11,3	+ 1,6

* einschließlich unbefugte Ingebrauchnahme

Gesamtübersicht Diebstahl

Delikt	Jahr	erfasste Fälle	Vergleich 1999/2000	aufgeklärte Fälle	Vergleich 1999/2000	Aufklärungsquote in %	Vergleich 1999/2000
Diebstahl insgesamt	1999	145.687	- 16.621	52.770	- 4.151	36,2	+ 1,5
	2000	129.066		48.619		37,7	
- von Kraftwagen/unbef. Ingebrauchnahme	1999	6.869	- 1.496	2.076	- 430	30,2	+ 0,4
	2000	5.373		1.646		30,6	
- von Moped/Krad/unbef. Ingebrauchnahme	1999	2.696	- 652	1.050	- 315	38,9	- 2,9
	2000	2.044		735		36,0	
- von Fahrrad/unbef. Ingebrauchnahme	1999	22.085	- 1.380	2.281	+ 653	10,3	+ 3,9
	2000	20.705		2.934		14,2	
- von Schusswaffen	1999	29	+ 19	19	+ 6	65,5	- 13,4
	2000	48		25		52,1	
- von unbaren Zahlungsmitteln	1999	1.434	- 339	421	- 173	29,4	- 6,8
	2000	1.095		248		22,6	
- von Stempeln/Siegeln/blanko Vordrucken *	1999	970	- 839	137	- 94	14,1	+ 18,7
	2000	131		43		32,8	
- von/aus Automaten	1999	1.869	- 598	630	- 164	33,7	+ 3,0
	2000	1.271		466		36,7	
- von Antiquitäten/Kunstgegenständen/Sakrales	1999	31	+ 6	11	+ 3	35,5	+ 2,3
	2000	37		14		37,8	
- in/aus Banken/Sparkassen/Poststellen	1999	120	+ 22	28	+ 25	23,3	+ 14,0
	2000	142		53		37,3	
- in/aus Büro/Lager/Werk	1999	10.000	- 994	2.882	- 66	28,8	+ 2,5
	2000	9.006		2.816		31,3	
- in/aus Gaststätten/Hotel	1999	2.227	- 337	579	+ 22	26,0	+ 5,8
	2000	1.890		601		31,8	
- in/aus Kiosk	1999	627	- 128	198	- 46	31,6	- 1,1
	2000	499		152		30,5	
- in/aus Schaufenstern	1999	177	- 38	60	- 5	33,9	+ 5,7
	2000	139		55		39,6	
- in/aus Warenhäusern/Geschäften	1999	32.499	- 3.462	28.094	- 2.655	86,4	+ 1,2
	2000	29.037		25.439		87,6	
davon Ladendiebstahl	1999	28.335	- 2.800	26.774	- 2.523	94,5	+ 0,5
	2000	25.535		24.251		95,0	
- in/aus Wohnraum	1999	4.947	- 476	2.298	- 20	46,5	+ 4,5
	2000	4.471		2.278		51,0	
- in/aus Boden/Keller	1999	9.752	- 1.721	1.732	- 358	17,8	- 0,7
	2000	8.031		1.374		17,1	
- in/aus Baustellen	1999	3.585	- 598	729	- 199	20,3	- 2,6
	2000	2.987		530		17,7	
- in/aus Kfz.	1999	18.748	- 3.399	2.496	- 223	13,3	+ 1,5
	2000	15.349		2.273		14,8	
- Diebstahl an Kfz.	1999	8.570	- 561	876	+ 83	10,2	+ 1,8
	2000	8.009		959		12,0	
- BtM aus Apotheken	1999	2	+ 1	0	+ 1	0,0	+ 33,3
	2000	3		1		33,3	
- BtM aus Arztpraxen	1999	3	- 2	0	+ 1	0,0	+ 100,0
	2000	1		1		100,0	
- von BtM aus Krankenhäusern	1999	0	+ 2	0	—	0,0	—
	2000	2		0		0,0	
- von BtM bei Herstellern/Handel	1999	1	- 1	0	—	0,0	—
	2000	0		0		0,0	
- Taschendiebstahl	1999	961	+ 2	93	+ 16	9,7	+ 1,6
	2000	963		109		11,3	
- Großviehdiebstahl	1999	33	- 10	14	- 7	42,4	- 12,0
	2000	23		7		30,4	

* Fehlerfassungen 1999 bei diesem Delikt führten zu erhöhten Fallzahlen. Auf Grund unkorrekter textlicher Darstellung im Straftatenkatalog „Diebstahl von Stempeln/Siegeln und Vordrucken“ wurde z.B. auch Diebesgut, wie ausgefüllte Personalausweise und Führerscheine, erfasst.

Schaden

Straftaten(-gruppen)	vollendete Fälle insgesamt	Fälle mit einer Schadenshöhe von ... bis unter ... DM					Schadenssumme in DM
		1 bis 500	500 bis 10.000	10.000 bis 50.000	50.000 bis 100.000	100.000 und mehr	
Diebstahl insgesamt	117.529	80.145	34.771	2.367	172	74	137.260.676
von Fahrrad	20.550	11.557	8.981	10	1	1	11.940.605
von/aus Automaten	1.052	445	580	20	3	4	2.645.349
in/aus Büro/Lager/Werk	7.756	4.169	3.013	498	53	23	25.608.009
in/aus Gaststätten/Hotel	1.628	877	696	48	6	1	2.960.386
in/aus Warenhäuser/Vst.	27.774	26.129	1.510	118	15	2	7.660.080
- Ladendiebstahl	25.123	24.512	608	2	1	0	1.995.489
in/aus Wohnraum	3.713	2.257	1.295	144	9	8	7.152.892
in/aus Boden/Keller	7.443	4.642	2.776	23	1	1	4.843.853
in/aus Baustellen	2.809	1.292	1.335	160	13	9	8.117.596
Taschendiebstahl	956	816	140	0	0	0	245.767

Tatverdächtige

In der Polizeilichen Kriminalstatistik wurden in dieser Deliktgruppe 35.450 Tatverdächtige (davon 2.476 Nichtdeutsche) für das Jahr 2000 registriert. Von diesen Tatverdächtigen waren 26.422 männlichen und 9.028 weiblichen Geschlechts.

Straftaten(-gruppen)	TV insgesamt	davon				
		Kinder bis unter 14 Jahren	Jugendliche 14 bis unter 18 Jahren	Heranwachsende 18 bis unter 21 Jahren	Jungtatverdächtige insgesamt	Erwachsene 21 und älter
Diebstahl insgesamt	35.450	4.287	7.721	4.439	16.447	19.003
von Fahrrad*	1.867	230	806	338	1.374	493
von/aus Automaten	482	21	154	120	295	187
in/aus Büro/Lager/Werk	2.532	262	695	459	1.416	1.116
in/aus Gaststätten/Hotel	666	23	159	167	349	317
in/aus Warenhäuser/Vst.	22.122	3.266	4.480	2.136	9.882	12.240
- Ladendiebstahl	21.147	3.218	4.198	1.885	9.301	11.846
in/aus Wohnraum	2.474	118	552	439	1.109	1.365
in/aus Boden/Keller	973	117	320	179	616	357
in/aus Baustellen	695	42	168	86	296	399
Taschendiebstahl	113	9	37	24	70	43

* einschließlich unbefugte Ingebrauchnahme

Die 2.476 nichtdeutschen Tatverdächtigen stammen überwiegend aus: Jugoslawien (397), Polen (255), Vietnam (233), Litauen (140), Russische Föderation (113), Irak (113).

Kfz-Delikte

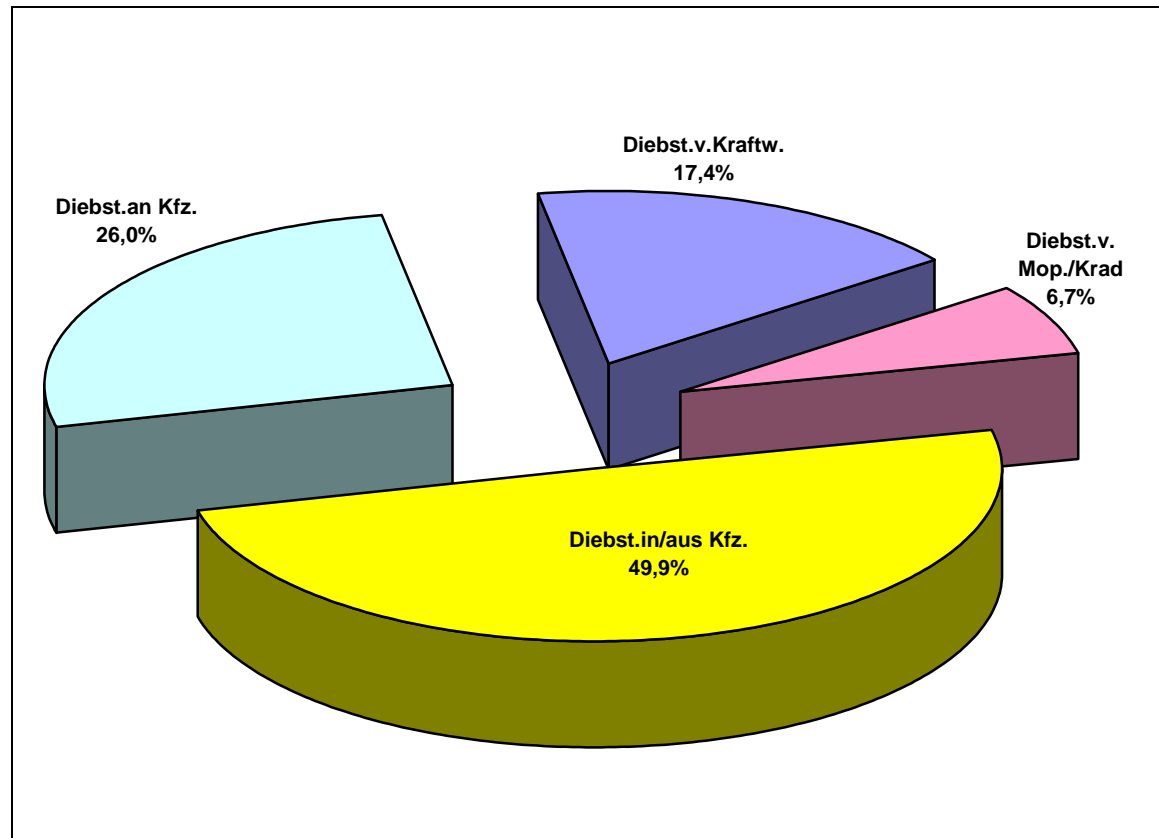
Die Polizeiliche Kriminalstatistik verzeichnet im Berichtsjahr eine sinkende Tendenz bei den Kfz-Delikten.

Folgende Tabelle zeigt die Kfz-Delikte im Einzelnen:

Straftaten(-gruppen)	erfasste Fälle		Aufklärungsquote in %		Vergleich AQ 1999/2000
	1999	2000	1999	2000	
Kraftfahrzeugdelikte	36.883	30.775	92,6	93,4	+ 0,8
von Kraftwagen*	6.869	5.373	30,2	30,6	+ 0,4
von Moped/Krad*	2.696	2.044	38,9	36,0	- 2,9
in/aus Kraftfahrzeugen	18.748	15.349	13,3	14,8	+ 1,5
an Kraftfahrzeugen	8.570	8.009	10,2	12,0	+ 1,8

*einschließlich unbefugte Ingebrauchnahme

Anteile der einzelnen Straftaten an den Kfz-Delikten insgesamt



Schaden

Straftaten(-gruppen)	vollendete Fälle insgesamt	Fälle mit einer Schadenshöhe von ... bis unter ... DM					Schadenssumme in DM
		1 bis 500	500 bis 10.000	10.000 bis 50.000	50.000 bis 100.000	100.000 und mehr	
Kraftfahrzeugdelikte	26.688	14.787	10.676	1.154	55	16	50.121.997
von Kraftwagen	3.627	1.040	1.635	888	49	15	29.473.985
von Moped/Krad	1.936	854	958	123	1	0	3.799.087
in/aus Kraftfahrzeugen	13.294	6.407	6.769	113	4	1	13.496.742
an Kraftfahrzeugen	7.831	6.486	1.314	30	1	0	3.352.183

Altersstruktur der ermittelten Tatverdächtigen

Zu den Kfz-Delikten wurden 4.486 Tatverdächtige* (davon 405 Nichtdeutsche) ermittelt; 4.305 waren männlichen und 181 weiblichen Geschlechts.

Straftaten(-gruppen)	TV* insgesamt	davon				
		Kinder bis unter 14 Jahren	Jugendliche 14 bis unter 18 Jahren	Heranwachsende 18 bis unter 21 Jahren	Jungtatverdächtige insgesamt	Erwachsene 21 und älter
Kraftfahrzeugdelikte	4.486	205	1.381	1.285	2.871	1.615
von Kraftwagen**	1.406	31	387	406	824	582
von Moped/Krad**	877	79	519	170	768	109
in/aus Kraftfahrzeugen	1.333	57	285	422	764	569
an Kraftfahrzeugen	870	38	190	287	515	355

* Bei der Anzahl der Tatverdächtigen „Kfz-Delikte insgesamt“ wurde die „Echttäterzählung“ (siehe Seite 11) nicht berücksichtigt

** einschließlich unbefugte Ingebrauchnahme

Die 405 nichtdeutschen Tatverdächtigen stammen überwiegend aus Litauen (101), Polen (42), Jugoslawien (33), Rumänien (31).

8.6 Sachbeschädigung

Wie in den Vorjahren prägt die Sachbeschädigung mit 27.757 registrierten Fällen neben dem Diebstahl weiterhin das Kriminalitätsgeschehen in unserem Land.

1999 = 29.403 Fälle
2000/1999 = - 1.646 Fälle = - 5,6 %

Insgesamt konnten 9.125 Handlungen = 32,9 % aufgeklärt werden.

1999 = 35,1 % (10.334 aufgeklärte Fälle)
2000/1999 = - 2,2 Prozentpunkte

Die Häufigkeitszahl der Sachbeschädigung im Land Sachsen-Anhalt liegt 2000 bei 1.048 (1999 = 1.099); der Bundesdurchschnitt insgesamt lag 1999 bei 797.

Die ausgewählten Delikte der Sachbeschädigung und ihre Aufklärungsquoten sind aus nachfolgender Tabelle ersichtlich.

Straftaten(-gruppen)	erfasste Fälle		Aufklärungsquote in %		Vergleich AQ 1999/2000
	1999	2000	1999	2000	
Sachbeschädigung *	29.403	27.757	35,1	32,9	- 2,2
an Kraftfahrzeugen	7.812	7.192	30,5	29,4	- 1,1
Datenveränderung/ Computersabotage	2	6	50,0	33,3	- 16,7
Sachbeschädigung auf Straßen/Wegen/Plätzen	734	876	35,8	29,9	- 5,9
Zerstörung wichtiger Arbeitsmittel	30	10	73,3	80,0	+ 6,7

* Die Addition der einzelnen Delikte ergibt nicht die Gesamtzahl aller Sachbeschädigungen, da nicht alle mit einer Spezifikation erfasst werden.

Tatverdächtige

Für das Jahr 2000 wurden in der Polizeilichen Kriminalstatistik zu dieser Straftat 10.953 Tatverdächtige (davon 245 Nichtdeutsche) registriert. Von diesen Tatverdächtigen waren 9.777 männlichen und 1.176 weiblichen Geschlechts.

Die tabellarische Darstellung zeigt die Altersstruktur der ermittelten Tatverdächtigen zu ausgewählten Delikten:

Straftaten(-gruppen)	TV insgesamt	davon				
		Kinder bis unter 14 Jahren	Jugendliche 14 bis unter 18 Jahren	Heran- wachsende 18 bis unter 21 Jahren	<i>Jungtatver- dächtige insgesamt</i>	Erwach- sene 21 und älter
Sachbeschädigung	10.953	1.908	3.402	1.567	6.877	4.076
an Kraftfahrzeugen	2.403	310	488	419	1.217	1.186
Datenveränderung/ Computersabotage	3	0	1	0	1	2
Sachbeschädigung auf Straßen/Wegen/Plätzen	471	75	222	62	359	112
Zerstörung wichtiger Arbeitsmittel	8	0	0	2	2	6

Die 245 nichtdeutschen Tatverdächtigen stammen überwiegend aus Jugoslawien (34), Litauen (15), Irak (14), Türkei (13), Syrien (11).

8.7 Betrug

Im Jahr 2000 wurden in der PKS 22.225 Betrugsdelikte erfasst.

1999 = 19.465 Fälle
2000/1999 = + 2.760 Fälle = + 14,2 %

Die Aufklärungsquote konnte im Berichtsjahr verbessert werden. Sie stieg von 76,4 % im Jahre 1999 auf 77,7 %.

2000 = 77,7 % (17.259 aufgeklärte Fälle)
 1999 = 76,4 % (14.879 aufgeklärte Fälle)

Die Häufigkeitszahl des Betruges insgesamt im Land Sachsen-Anhalt liegt 2000 bei 839 (1999 = 728); der Bundesdurchschnitt insgesamt lag 1999 bei 874.

Die einzelnen Delikte der Formen des Betruges und ihre Aufklärungsquoten sind aus nachfolgender Tabelle ersichtlich:

Straftaten(-gruppen)	erfasste Fälle		Aufklärungsquote* in %		Vergleich AQ 1999/2000
	1999	2000	1999	2000	
Betrug insgesamt	19.465	22.225	76,4	77,7	+ 1,3
Waren- und Warenkreditbetrug	5.949	6.739	49,8	49,2	- 0,6
Grundstücks- und Baubetrug	45	41	100,0	100,0	+ 0,0
Beteiligungs- und Kapitalanlagebetrug	34	45	102,9	100,0	- 2,9
Geldkreditbetrug	199	387	98,5	97,7	- 0,8
Erschleichen von Leistungen	2.885	3.317	99,0	98,9	- 0,1
Betrug mitt. rechtsw. erl.unb.Zahlungsmittel	3.384	4.068	78,1	76,4	- 1,7
sonstiger Betrug	6.969	7.628	88,2	93,0	+ 4,8

* Die Aufklärungsquote über 100 % ergibt sich daraus, dass unbekannt erfasste Fälle aus den Jahren vor 1999 geklärt werden konnten.

In der Polizeilichen Kriminalstatistik wurden zu den Betrugsdelikten 11.170 Tatverdächtige (davon 963 Nichtdeutsche) für das Jahr 2000 registriert. Von diesen Tatverdächtigen waren 8.363 männlichen und 2.807 weiblichen Geschlechts.

Nachfolgende tabellarische Darstellung zeigt die Altersstruktur der ermittelten Tatverdächtigen:

Straftaten(-gruppen)	TV insgesamt	davon				
		Kinder bis unter 14 Jahren	Jugendliche 14 bis unter 18 Jahren	Heran- wachsende 18 bis unter 21 Jahren	<i>Jungtatver- dächtige insgesamt</i>	Erwach- sene 21 und älter
Betrug insgesamt	11.170	104	872	1.336	2.312	8.858
Waren- und Warenkreditbetrug	2.195	12	67	365	444	1.751
Grundstücks- und Baubetrug	46	0	0	1	1	45
Beteiligungs- und Kapitalanlagebetrug	49	0	0	0	0	49
Geldkreditbetrug	238	0	1	11	12	226
Erschleichen von Leistungen	2.658	73	585	424	1.082	1.576
Betrug mitt. rechtsw. erl.unb.Zahlungsmittel	1.185	9	101	229	339	846
sonstiger Betrug	5.375	10	147	426	583	4.792

Die 963 nichtdeutschen Tatverdächtigen stammen überwiegend aus Jugoslawien (70), Polen (63), Irak (59), Vietnam (56), Türkei (44), Italien (43).

Schadensübersicht

Straftaten(-gruppen)	vollendete Fälle insgesamt	Fälle mit einer Schadenshöhe von ... bis unter ... DM					Schadens- summe in DM
		1 bis 500	500 bis 10.000	10.000 bis 50.000	50.000 bis 100.000	100.000 und mehr	
Betrug insgesamt	21.375	15.003	5.284	808	145	135	95.090.545
Waren- und Warenkreditbetrug	6.673	5.838	688	108	27	12	10.398.865
Grundstücks- und Baubetrug	40	10	4	13	7	6	2.442.825
Beteiligungs- und Kapitalanlagebetrug	31	8	9	11	1	2	601.628
Geldkreditbetrug	242	102	71	38	9	22	28.603.216
Erschleichen von Leistungen	3.302	3.244	49	6	2	1	571.482
Betrug mitt. rechtsw. erl.unb.Zahlungsmittel	3.846	2.282	1.483	64	9	8	6.331.498
sonstiger Betrug	7.241	3.519	2.980	568	90	84	46.141.031

8.8 Computerkriminalität

Unter dem Summenschlüssel Computerkriminalität wurden im Auswertungszeitraum 2.471 Straftaten erfasst.

1999 = 2.422 Fälle
2000/1999 = + 49 Fälle = + 2,0 %

Im Berichtszeitraum wurde eine Aufklärungsquote von 63,5 % erzielt.

2000 = 63,5 % (1.570 aufgeklärte Fälle)
 1999 = 73,6 % (1.783 aufgeklärte Fälle)

Die Häufigkeitszahl bei der Computerkriminalität im Land Sachsen-Anhalt liegt 2000 bei 93 (1999 = 91); der Bundesdurchschnitt insgesamt lag 1999 bei 55.

Zur Computerkriminalität gehören folgende Straftaten:

Straftaten(-gruppen)	erfasste Fälle		Aufklärungsquote in %		Vergleich AQ
	1999	2000	1999	2000	1999/2000
Computerkriminalität insgesamt	2.422	2.471	73,6	63,5	- 10,1
Betrug mit Karten für Geldausgabe- bzw. Kassenautomaten	2.100	2.026	75,3	62,2	- 13,1
Computerbetrug	296	339	61,1	69,3	+ 8,2
Betrug mit Zugangsberechtigungen	16	83	75,0	74,7	- 0,3
Fälschung beweiserheblicher Daten, Täuschung im R.verkehr bei Datenverarbeitung	0	4	0,0	100,0	+ 100,0
Datenveränderung, Computersabotage	2	6	50,0	33,3	- 16,7
Ausspähen von Daten	7	12	100,0	50,0	- 50,0
Softwarepiraterie (gewerbsmäßiges Handeln)	1	1	100,0	100,0	+ 0,0

Tatverdächtige

2000 wurden in der Polizeilichen Kriminalstatistik 764 Tatverdächtige (davon 42 Nichtdeutsche) registriert. Von diesen Tatverdächtigen waren 588 männlichen und 176 weiblichen Geschlechts.

Die tabellarische Darstellung zeigt die Altersstruktur der ermittelten Tatverdächtigen.

Straftaten(-gruppen)	TV insgesamt	davon				
		Kinder bis unter 14 Jahren	Jugendliche 14 bis unter 18 Jahren	Heran- wachsende 18 bis unter 21 Jahren	<i>Jungtatver- dächtige insgesamt</i>	Erwach- sene 21 und älter
Computerkriminalität insgesamt	764	6	114	176	296	468
Betrug mit Karten für Geldausgabe- bzw. Kassenautomaten	518	4	77	126	207	311
Computerbetrug	192	2	28	49	79	113
Betrug mit Zugangs- berechtigungen	56	0	5	4	9	47
Fälschung beweis- heblicher Daten, Täu- schung im R.verkehr bei Datenverarbeitung	5	0	0	1	1	4
Datenveränderung, Computersabotage	3	0	1	0	1	2
Ausspähen von Daten	5	0	1	1	2	3
Softwarepiraterie (gewerbsmäßiges Handeln)	2	0	2	0	2	0

Die 42 nichtdeutschen Tatverdächtigen stammen vorwiegend aus Türkei (4), Griechenland (3), Großbritannien (3).

Schadensübersicht

Straftaten(-gruppen)	vollendete Fälle insgesamt	Fälle mit einer Schadenshöhe von ... bis unter ... DM					Schadens- summe in DM
		1 bis 500	500 bis 10.000	10.000 bis 50.000	50.000 bis 100.000	100.000 und mehr	
Computerkriminalität insgesamt	2.291	1.269	1.004	17	0	1	2.335.463
Betrug mit Karten für Geldausgabe- bzw. Kassenautomaten	1.877	1.085	777	14	0	1	1.921.179
Computerbetrug	330	143	185	2	0	0	319.921
Softwarepiraterie (gewerbsmäßiges Handeln)	1	1	0	0	0	0	250

Bei folgenden Delikten der Computerkriminalität wird bundeseinheitlich kein Schaden erfasst:

- Fälschung beweisheblicher Daten, Täuschung im Rechtsverkehr bei Datenverarbeitung
- Datenveränderung, Computersabotage
- Ausspähen von Daten.

8.9 Straftaten gegen die Umwelt gemäß StGB

Die Zahl der erfassten Umweldelikte gemäß StGB beträgt im Berichtszeitraum 2.571 Straftaten.

1999 = 2.847 Fälle
2000/1999 = - 276 Fälle = - 9,7 %

Das Aufklärungsergebnis 2000 konnte um 4,0 Prozentpunkte erhöht werden.

2000 = 83,7 % (2.152 = aufgeklärte Fälle)
 1999 = 79,7 % (2.268 = aufgeklärte Fälle)

Der unerlaubte Umgang mit gefährlichen Abfällen hat mit 81,3 % (2.089 Fällen) den größten Anteil der Straftaten gegen die Umwelt gemäß StGB.

1999 = 84,9 % (2.417 Fälle)

Die Häufigkeitszahl bei den Straftaten gegen die Umwelt gemäß StGB im Land Sachsen-Anhalt liegt bei 97 (1999 = 106), der Bundesdurchschnitt insgesamt lag 1999 bei 45.

Straftaten(-gruppen)	erfasste Fälle		Aufklärungsquote in %		Vergleich AQ 1999/2000
	1999	2000	1999	2000	
Straftagen gegen die Umwelt	2.847	2.571	79,7	83,7	+ 4,0
Verunreinigung eines Gewässers	168	253	64,3	83,4	+ 19,1
Luftverunreinigung	15	11	93,3	90,9	- 2,4
Verursachen von Lärm, Erschütterungen u. nichtionisierenden Strahlen	3	4	33,3	100,0	+ 66,7
unerlaubter Umgang mit gefährlichen Abfällen	2.417	2.089	80,5	83,1	+ 2,6
unerlaubtes Betreiben von Anlagen	74	95	95,9	97,9	+ 2,0
unerlaubter Umgang mit radioaktiven Stoffen u. a. gefährlichen Gütern	12	6	83,3	100,0	+ 16,7
Gefährdung schutzbedürftiger Gebiete	1	1	100,0	100,0	+ 0,0
Abfallein-/aus- und -durchfuhr	2	2	50,0	100,0	+ 50,0
schwere Gefährdung d. Freisetzen v. Giften	6	2	100,0	50,0	- 50,0
gemeingefährliche Vergiftung	1	0	0,0	0,0	+ 0,0

Nachfolgender Tabelle sind die Umweltstraftaten zu entnehmen, die in den strafrechtlichen Nebengesetzen enthalten sind.

Straftaten(-gruppen)	erfasste Fälle		Aufklärungsquote in %		Vergleich AQ
	1999	2000	1999	2000	1999/2000
Straftaten gegen strafrechtliche Nebengesetze auf dem Umweltsektor	350	398	73,1	73,4	+ 0,3
nach dem Chemikaliengesetz	5	7	100,0	85,7	- 14,3
Bundesseuchen-, Geschlechtskrankheiten- u. Tierseuchengesetz	2	8	100,0	62,5	- 37,5
Naturschutz-, Tierschutz-, Bundesjagd-, Pflanzenschutzgesetz	326	376	72,1	73,1	+ 1,0

Tatverdächtige

Im Berichtszeitraum wurden zu den Umweltdelikten gemäß StGB in der Polizeilichen Kriminalstatistik 2.531 Tatverdächtige (davon 149 Nichtdeutsche) registriert. Von diesen Tatverdächtigen waren 2.165 männlichen und 366 weiblichen Geschlechts.

Straftaten(-gruppen)	TV insgesamt	davon				
		Kinder bis unter 14 Jahren	Jugendliche 14 bis unter 18 Jahren	Heran- wachsende 18 bis unter 21 Jahren	<i>Jungtatver- dächtige insgesamt</i>	Erwach- sene 21 und älter
Straftagen gegen die Umwelt	2.531	6	72	234	312	2.219
Verunreinigung eines Gewässers	259	2	6	6	14	245
Luftverunreinigung	11	0	0	0	0	11
Verursachen von Lärm, Erschütterun- gen u. nichtionisie- renden Strahlen	5	0	0	0	0	5
unerlaubter Umgang mit gefährlichen Abfällen	2.041	4	64	220	288	1.753
unerlaubtes Betreiben von Anlagen	115	0	0	2	2	113
unerlaubter Umgang mit radioaktiven Stof- fen u. a. gefährlichen Gütern	10	0	0	0	0	10
Gefährdung schutz- bedürftiger Gebiete	1	0	0	0	0	1
Abfallein-/-aus- und -durchfuhr	2	0	1	0	1	1
schwere Gefährdung d. Freisetzen v. Giften	1	0	0	0	0	1
gemeingefährliche Vergiftung	0	0	0	0	0	0

Die überwiegend auftretenden Nationalitäten der 149 nichtdeutschen Tatverdächtigen sind Vietnam (22), Jugoslawien (17), Polen (17), Ukraine (8).

Zu den **Straftaten gegen strafrechtliche Nebengesetze auf dem Umweltsektor** wurden 2000 in der Polizeilichen Kriminalstatistik 348 Tatverdächtige (davon 5 Nichtdeutsche) registriert. Von diesen Tatverdächtigen waren 291 männlichen und 57 weiblichen Geschlechts.

Straftaten(-gruppen)	TV insgesamt	davon				
		Kinder bis unter 14 Jahren	Jugendliche 14 bis unter 18 Jahren	Heran- wachsende 18 bis unter 21 Jahren	<i>Jungtatver- dächtige insgesamt</i>	Erwach- sene 21 und älter
Straftaten gegen strafrechtliche Ne- bengesetze auf dem Umweltsektor	348	10	27	31	68	280
nach dem Chemikaliengesetz	10	0	0	0	0	10
Bundesseuchen-, Ge- schlechtskrankheiten- u. Tierseuchengesetz	7	0	0	0	0	7
Naturschutz-, Tier- schutz-, Bundesjagd-, Pflanzenschutzgesetz	325	10	27	31	68	257

Die 5 nichtdeutschen Tatverdächtigen stammen aus Vietnam (2), Italien (1), Niederlande (1), Kuba (1).

8.10 Rauschgiftkriminalität

8.10.1 Allgemeine Aussagen

Im Bereich der Rauschgiftkriminalität ist ein Anstieg zu verzeichnen. Im Vergleich zum Vorjahr wurden 637 Fälle mehr registriert.

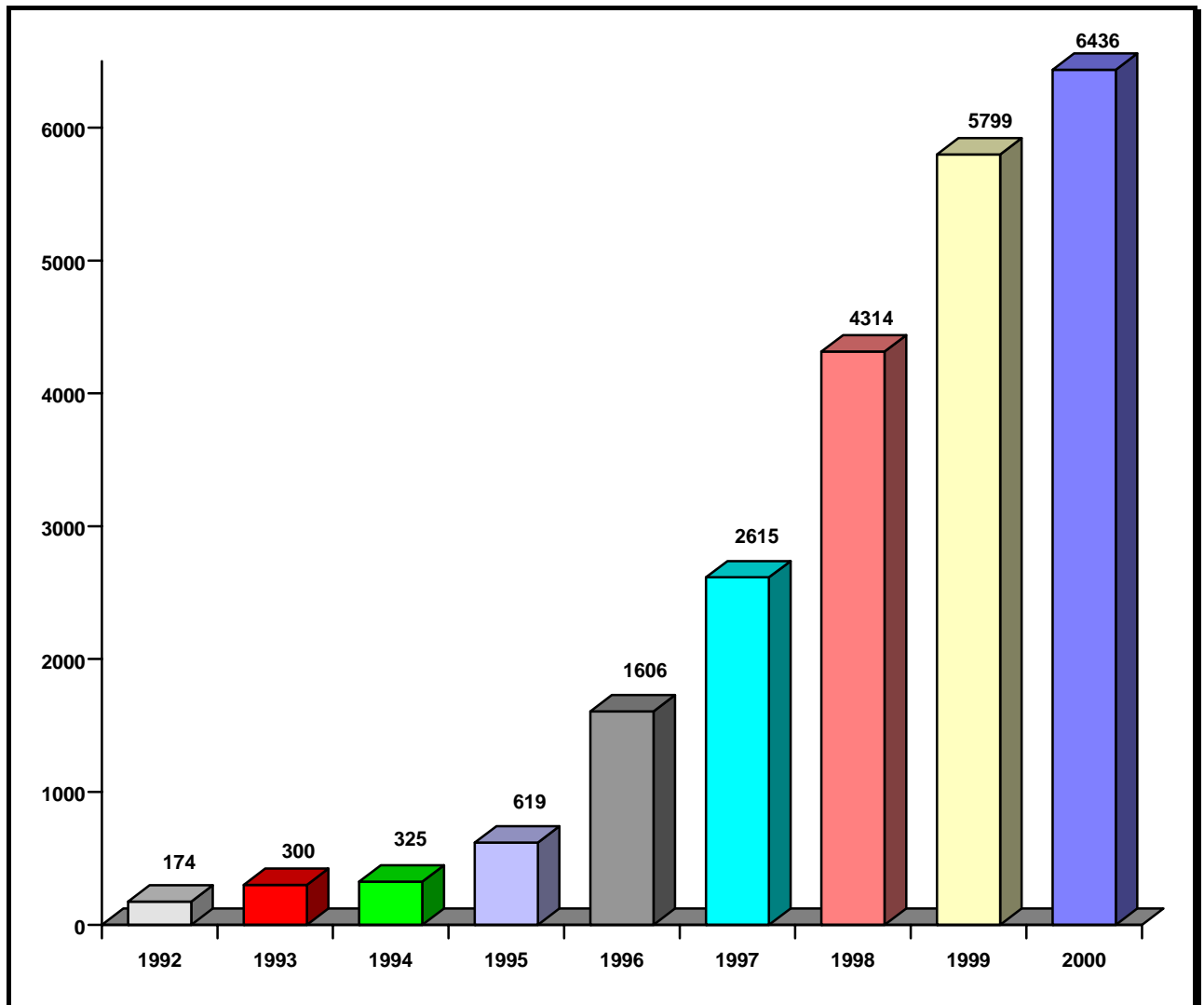
2000 = 6.436 Fälle
 1999 = 5.799 Fälle
2000/1999 = + 637 Fälle = + 11,0 %

Die Aufklärungsquote konnte auch in diesem Jahr erhöht werden.

2000 = 96,3 % (6.199 aufgeklärte Fälle)
 1999 = 96,2 % (5.580 aufgeklärte Fälle)

Die Häufigkeitszahl bei der Rauschgiftkriminalität im Land Sachsen-Anhalt liegt bei 243 (1999 = 217); der Bundesdurchschnitt insgesamt lag 1999 bei 280.

Übersicht über erfasste Fälle der Rauschgiftkriminalität



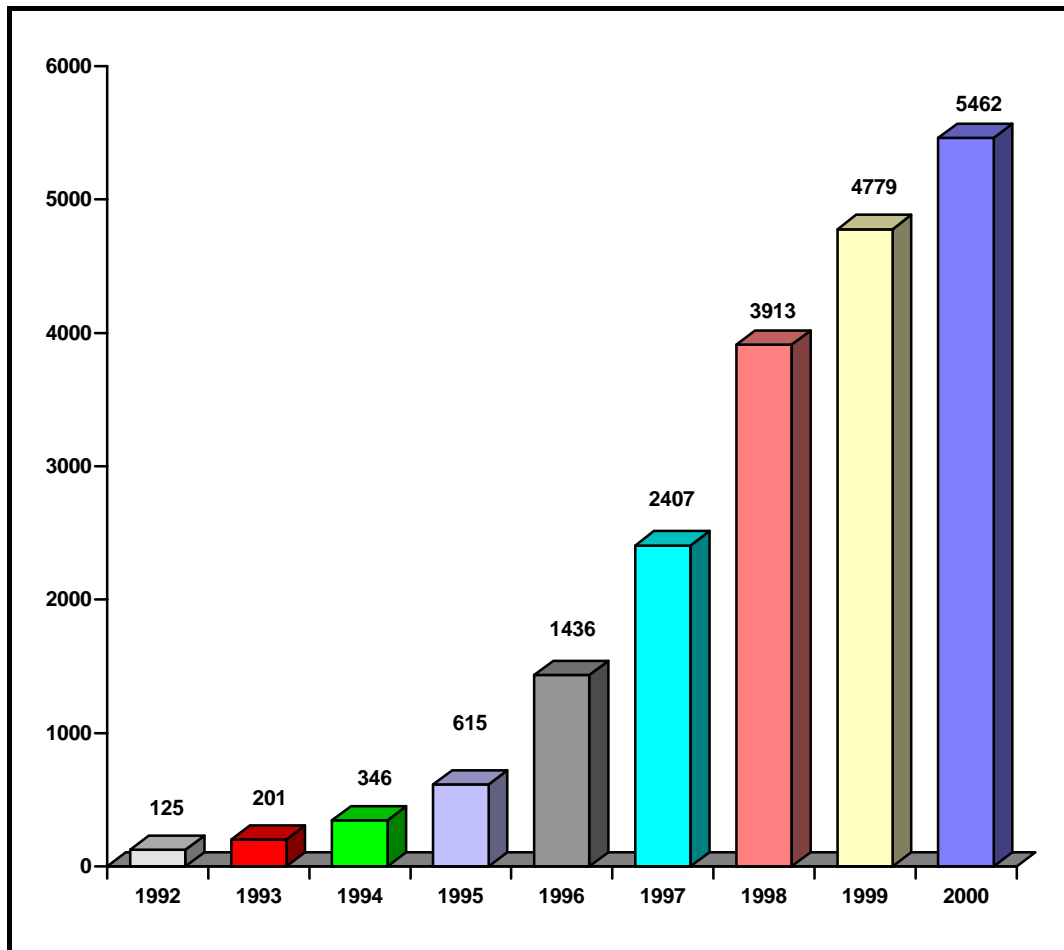
Verteilung der Delikte nach Dienststellen (Klammerwerte aus 1999)

	gesamt	PD Dessau	PD Halberstadt	PD Halle	PD Magdeburg	PD Merseburg	PD Stendal
Rauschgiftdelikte	6.426 (5.781)	2.112 (2.165)	649 (482)	627 (843)	664 (607)	1.398 (991)	970 (670)
- allgem. Verstöße	4.714 (4.436)	1.474 (1.455)	560 (402)	425 (636)	581 (526)	921 (826)	748 (576)
mit Heroin	366 (284)	83 (49)	1 (1)	87 (149)	13 (18)	174 (60)	8 (6)
mit Kokain	127 (188)	53 (98)	9 (3)	17 (26)	8 (12)	31 (30)	9 (10)
mit LSD	12 (11)	5 (5)	3 (2)	0 (1)	0 (2)	2 (0)	1 (1)
mit Amphetamin (Pulver/flüss.F.)	93 (98)	28 (30)	15 (11)	3 (3)	20 (15)	19 (19)	8 (19)
mit Amphetamin (Tabletten, Ecstasy)	198 (130)	54 (33)	43 (21)	2 (7)	27 (30)	26 (22)	46 (17)
mit Cannabis u. Zubereitung	2.920 (2.504)	1.095 (930)	387 (214)	124 (183)	343 (352)	440 (527)	528 (297)
mit sonst. BtM	998 (1.221)	156 (310)	102 (150)	192 (267)	170 (97)	229 (168)	148 (226)
- illeg. Handel / Schmuggel	1.601 (1.119)	592 (571)	82 (74)	195 (190)	74 (58)	448 (140)	209 (85)
mit/von Heroin	229 (94)	40 (5)	0 (0)	36 (78)	0 (1)	151 (10)	2 (0)
mit/von Kokain	135 (162)	68 (105)	3 (3)	6 (19)	10 (8)	31 (25)	17 (1)
mit/von LSD	9 (2)	5 (0)	1 (0)	0 (2)	1 (0)	0 (0)	2 (0)
mit Amphetamin (Pulver/flüss.F.)	37 (44)	19 (14)	2 (3)	0 (3)	0 (5)	9 (9)	7 (10)
mit Amphetamin (Tabletten, Ecstasy)	107 (66)	42 (23)	7 (13)	3 (1)	24 (9)	12 (10)	18 (10)
mit/von Cannabis u. Zubereitung	861 (530)	369 (343)	48 (27)	112 (41)	24 (16)	178 (65)	130 (38)
mit/von sonst. BtM	223 (221)	49 (81)	21 (28)	38 (46)	15 (19)	67 (21)	33 (26)
- illeg. Einfuhr von BtM	10 (32)	1 (14)	1 (0)	0 (1)	1 (2)	3 (6)	4 (3)
von Heroin	1 (1)	0 (0)	0 (0)	0 (0)	0 (0)	0 (0)	1 (0)
von Kokain	0 (3)	0 (0)	0 (0)	0 (0)	0 (0)	0 (0)	0 (0)
mit LSD	0 (0)	0 (0)	0 (0)	0 (0)	0 (0)	0 (0)	0 (0)
mit Amphetamin (Pulver/flüss.F.)	1 (1)	1 (0)	0 (0)	0 (0)	0 (0)	0 (1)	0 (0)
mit Amphetamin (Tabletten, Ecstasy)	2 (2)	0 (0)	1 (0)	0 (0)	1 (1)	0 (1)	0 (0)
von Cannabis u. Zubereitung	4 (20)	0 (14)	0 (0)	0 (1)	0 (0)	2 (4)	2 (0)
von sonst. BtM	2 (5)	0 (0)	0 (0)	0 (0)	0 (1)	1 (0)	1 (3)
- sonst. Verstöße BtM	101 (194)	45 (125)	6 (6)	7 (16)	8 (21)	26 (19)	9 (6)
illeg. Anbau BtM	64 (68)	22 (22)	6 (6)	5 (15)	6 (11)	19 (10)	6 (4)
Anbau/Herstel- lung/Handel	8 (92)	1 (76)	0 (0)	0 (0)	2 (9)	3 (6)	2 (0)
Bereitstellung v. Geldmitteln o.a.	1 (1)	1 (0)	0 (0)	0 (0)	0 (1)	0 (0)	0 (0)
Werbung für BtM	0 (0)	0 (0)	0 (0)	0 (0)	0 (0)	0 (0)	0 (0)
BtM an Minder- jährige	27 (32)	20 (27)	0 (0)	2 (1)	0 (0)	4 (2)	1 (2)
Tod durch Abgabe von BtM	1 (0)	1 (0)	0 (0)	0 (0)	0 (0)	0 (0)	0 (0)
illeg. BtM-Abgabe durch Arzt	0 (1)	0 (0)	0 (0)	0 (0)	0 (0)	0 (1)	0 (0)

Tatverdächtige

2000 wurden in der Polizeilichen Kriminalstatistik 5.462 Tatverdächtige (davon 573 Nichtdeutsche) registriert. Von diesen Tatverdächtigen waren 4.895 männlichen und 567 weiblichen Geschlechts.

Registrierte Tatverdächtige im Bereich der Rauschgiftkriminalität



Aufgliederung der Tatverdächtigen

	Tatverdächtige insgesamt	davon Nichtdeutsche	männlich	weiblich
Rauschgiftdelikte	5.458	573	4.892	566
direkte Beschaffungskriminalität	7	--	6	1
Rauschgiftkriminalität	5.462	573	4.895	567

Übersicht zu Tatverdächtigen (Klammerwerte aus 1999)

	gesamt	PD Dessau	PD Halberstadt	PD Halle	PD Magdeburg	PD Merseburg	PD Stendal
Rauschgiftdelikte	5.458 (4.770)	1.786 (1.490)	632 (491)	627 (786)	566 (517)	1.015 (840)	899 (680)
- allgem. Verstöße	4.345 (4.007)	1.392 (1.188)	559 (420)	446 (654)	493 (452)	766 (719)	730 (600)
mit Heroin	312 (281)	74 (44)	1 (1)	99 (164)	10 (17)	124 (50)	7 (10)
mit Kokain	131 (132)	54 (46)	10 (3)	21 (33)	7 (11)	30 (22)	9 (7)
mit LSD	12 (11)	5 (5)	4 (2)	0 (1)	0 (2)	2 (0)	1 (1)
mit Amphetamin (Pulver/flüss.F.)	97 (90)	36 (24)	15 (14)	3 (1)	17 (13)	19 (18)	7 (19)
mit Amphetamin (Tabletten, Ecstasy)	199 (131)	50 (33)	45 (21)	3 (10)	28 (26)	26 (23)	47 (18)
mit Cannabis u. Zubereitung	2.862 (2.349)	1.101 (808)	389 (226)	146 (223)	303 (310)	411 (479)	523 (314)
mit sonst. BtM	1.009 (1.284)	169 (315)	113 (170)	210 (296)	157 (88)	212 (159)	159 (254)
- illeg. Handel / Schmuggel	1.229 (822)	444 (323)	84 (83)	189 (151)	73 (53)	258 (128)	194 (88)
mit/von Heroin	145 (67)	27 (4)	0 (0)	33 (54)	0 (1)	86 (8)	1 (0)
mit/von Kokain	124 (71)	57 (23)	3 (4)	8 (15)	12 (8)	27 (21)	17 (1)
mit/von LSD	8 (3)	5 (0)	1 (0)	0 (3)	1 (0)	0 (0)	1 (0)
mit Amphetamin (Pulver/flüss.F.)	34 (42)	18 (13)	2 (3)	0 (1)	0 (5)	8 (9)	6 (11)
mit Amphetamin (Tabletten, Ecstasy)	107 (67)	38 (24)	7 (15)	9 (1)	24 (7)	12 (10)	16 (10)
mit/von Cannabis u. Zubereitung	695 (389)	271 (200)	51 (28)	108 (45)	22 (16)	120 (61)	125 (41)
mit/von sonst. BtM	211 (227)	49 (83)	22 (33)	40 (44)	14 (18)	54 (21)	34 (28)
- illeg. Einfuhr von BtM	10 (28)	1 (9)	2 (0)	0 (1)	1 (2)	2 (7)	4 (3)
von Heroin	1 (1)	0 (0)	0 (0)	0 (0)	0 (0)	0 (0)	1 (0)
von Kokain	0 (3)	0 (0)	0 (0)	0 (0)	0 (0)	0 (0)	0 (0)
mit LSD	0 (0)	0 (0)	0 (0)	0 (0)	0 (0)	0 (0)	0 (0)
mit Amphetamin (Pulver/flüss.F.)	1 (1)	1 (0)	0 (0)	0 (0)	0 (0)	0 (1)	0 (0)
mit Amphetamin (Tabletten, Ecstasy)	3 (2)	0 (0)	2 (0)	0 (0)	1 (1)	0 (1)	0 (0)
von Cannabis u. Zubereitung	3 (16)	0 (9)	0 (0)	0 (1)	0 (0)	1 (5)	2 (0)
von sonst. BtM	2 (5)	0 (0)	0 (0)	0 (0)	0 (1)	1 (0)	1 (3)
- sonst. Verstöße BtM	98 (99)	46 (39)	7 (5)	11 (12)	6 (19)	22 (18)	6 (5)
illeg. Anbau BtM	59 (57)	26 (21)	7 (5)	5 (10)	4 (10)	15 (8)	2 (3)
Anbau/Herstel- lung/Handel	12 (30)	1 (13)	0 (0)	4 (1)	2 (8)	3 (7)	2 (0)
Bereitstellung v. Geldmitteln o.a.	0 (1)	0 (0)	0 (0)	0 (0)	0 (1)	0 (0)	0 (0)
Werbung für BtM	0 (0)	0 (0)	0 (0)	0 (0)	0 (0)	0 (0)	0 (0)
BtM an Minder- jährige	26 (11)	18 (6)	0 (0)	2 (1)	0 (0)	4 (2)	2 (2)
Tod durch Abgabe von BtM	1 (0)	1 (0)	0 (0)	0 (0)	0 (0)	0 (0)	0 (0)
illeg. BtM-Abgabe durch Arzt	0 (1)	0 (0)	0 (0)	0 (0)	0 (0)	0 (1)	0 (0)

Polizeiliche Kriminalstatistik 2000

	gesamt	PD Magdeburg	PD Halle	PD Dessau	PD Halberstadt	PD Merseburg	PD Stendal
- sonst.Verstöße BtM	98 (99)	6 (19)	11 (12)	46 (39)	7 (5)	22 (18)	6 (5)
illeg. Anbau BtM	59 (57)	4 (10)	5 (10)	26 (21)	7 (5)	15 (8)	2 (3)
Anbau/Herstel- lung/Handel	12 (30)	2 (8)	4 (1)	1 (13)	0 (0)	3 (7)	2 (0)
Bereitstellung v. Geldmitteln o.a.	0 (1)	0 (1)	0 (0)	0 (0)	0 (0)	0 (0)	0 (0)
Werbung für BtM	0 (0)	0 (0)	0 (0)	0 (0)	0 (0)	0 (0)	0 (0)
BtM an Minder- jährige	26 (11)	0 (0)	2 (1)	18 (6)	0 (0)	4 (2)	2 (2)
Tod durch Abgabe von BtM	1 (0)	0 (0)	0 (0)	1 (0)	0 (0)	0 (0)	0 (0)
illeg. BtM-Abgabe durch Arzt	0 (1)	0 (0)	0 (0)	0 (0)	0 (0)	0 (1)	0 (0)

*(Klammerwerte aus 1999)

Verteilung der Tatverdächtigen nach Altersstruktur (Klammerwerte aus 1999)

(Differenz zwischen Gesamtzahl und Summe bei Rauschgiftart durch Echttäterzählung bei Polytoxikomanie)

	Tatverdächtige gesamt	Kinder bis 14 Jahren	Jugendliche 14 bis unter 18 J.	Heranwachsende 18 bis unter 21 J.	Erwachsene ab 21 Jahre
Rauschgiftdelikte	5.458 (4.770)	50 (41)	1.671 (1.121)	1.919 (1.761)	1.818 (1.847)
- allgem. Verstöße	4.345 (4.007)	50 (37)	1.485 (1.030)	1.530 (1.506)	1.280 (1.434)
mit Heroin	312 (281)	2 (0)	74 (59)	114 (103)	122 (119)
mit Kokain	131 (132)	0 (0)	26 (18)	40 (32)	65 (82)
mit LSD	12 (11)	0 (0)	2 (3)	7 (2)	3 (6)
mit Amphetamin (Pulver/flüss.F.)	97 (90)	0 (1)	23 (9)	38 (45)	36 (35)
mit Amphetamin (Tabletten, Ecstasy)	199 (131)	2 (0)	50 (22)	80 (63)	67 (46)
mit Cannabis u. Zubereitung	2.862 (2.349)	43 (18)	1.098 (683)	1.029 (908)	692 (740)
mit sonst. BtM	1.009 (1.284)	6 (18)	305 (314)	337 (476)	361 (476)
- illeg.Handel / Schmuggel	1.229 (822)	1 (5)	230 (122)	455 (296)	543 (399)
mit/von Heroin	145 (67)	0 (2)	47 (13)	56 (28)	42 (24)
mit/von Kokain	124 (71)	0 (0)	15 (10)	33 (9)	76 (52)
mit/von LSD	8 (3)	0 (0)	4 (1)	2 (0)	2 (2)
mit Amphetamin (Pulver/flüss.F.)	34 (42)	0 (2)	3 (3)	16 (20)	15 (17)
mit Amphetamin (Tabletten, Ecstasy)	107 (67)	0 (1)	12 (10)	45 (20)	50 (36)
mit/von Cannabis u. Zubereitung	695 (389)	1 (0)	143 (66)	271 (156)	280 (167)
mit/von sonst. BtM	211 (227)	0 (0)	31 (24)	77 (81)	103 (122)

Polizeiliche Kriminalstatistik 2000

	Tatverdächtige gesamt	Kinder bis 14 Jahren	Jugendliche 14 bis unter 18 J.	Heranwachsende 18 bis unter 21 J.	Erwachsene ab 21 Jahre
- illeg. Einfuhr von BtM	10 (28)	0 (0)	1 (1)	5 (6)	4 (21)
von Heroin	1 (1)	0 (0)	0 (0)	0 (0)	1 (1)
von Kokain	0 (3)	0 (0)	0 (0)	0 (0)	0 (3)
mit LSD	0 (0)	0 (0)	0 (0)	0 (0)	0 (0)
mit Amphetamin (Pulver/flüss.F.)	1 (1)	0 (0)	0 (0)	1 (0)	0 (1)
mit Amphetamin (Tabletten, Ecstasy)	3 (2)	0 (0)	0 (0)	1 (0)	2 (2)
von Cannabis u. Zubereitung	3 (16)	0 (0)	1 (0)	2 (4)	0 (12)
von sonst.BtM	2 (5)	0 (0)	0 (1)	1 (2)	1 (2)
- sonst.Verstöße BtM	98 (99)	0 (0)	19 (9)	17 (19)	62 (71)
illeg. Anbau BtM	59 (57)	0 (0)	19 (8)	16 (14)	24 (35)
Anbau/Herstel- lung/Handel	12 (30)	0 (0)	0 (1)	1 (5)	11 (24)
Bereitstellung v. Geldmitteln o.a.	0 (1)	0 (0)	0 (0)	0 (0)	0 (1)
Werbung für BtM	0 (0)	0 (0)	0 (0)	0 (0)	0 (0)
BtM an Minder- jährige	26 (11)	0 (0)	0 (0)	0 (0)	26 (11)
Tod durch Abgabe von BtM	1 (0)	0 (0)	0 (0)	0 (0)	1 (0)
illeg. BtM-Abgabe durch Arzt	0 (1)	0 (0)	0 (0)	0 (0)	0 (1)

Gliederung der festgestellten Nationalitäten

Staats- angehörig- keitsschlüssel	Staats- angehörigkeit	Summe	prozentualer Anteil an allen TV
0	Deutschland	4.885	89,5%
121	Albanien	1	0,0%
122	Bosnien-Herzegowina	3	0,1%
134	Griechenland	6	0,1%
137	Italien	5	0,1%
138	Jugoslawien	7	0,1%
142	Litauen	1	0,0%
144	Mazedonien	1	0,0%
148	Niederlande	3	0,1%
152	Polen	7	0,1%
153	Portugal	4	0,1%
154	Rumänien	1	0,0%
160	Russische Föderation	2	0,0%
161	Spanien	1	0,0%
163	Türkei	2	0,0%
164	Tschechische Republik	2	0,0%
165	Ungarn	1	0,0%
166	Ukraine	2	0,0%
168	Großbritannien	3	0,1%
221	Algerien	8	0,1%
223	Angola	7	0,1%
224	Eritrea	4	0,1%
225	Äthiopien	4	0,1%
229	Benin	3	0,1%
231	Cote d'Ivoire	8	0,1%
232	Nigeria	11	0,2%
237	Gambia	7	0,1%
238	Ghana	3	0,1%
245	Kongo	5	0,1%
246	Zaire	2	0,0%
247	Liberia	23	0,4%
251	Mali	9	0,2%
252	Marokko	2	0,0%
254	Mosambik	3	0,1%
255	Niger	9	0,2%
258	Burkina Faso	26	0,5%
262	Kamerun	3	0,1%
269	Senegal	2	0,0%
272	Sierra Leone	163	3,0%
276	Sudan	35	0,6%
283	Togo	13	0,2%
291	Burundi	14	0,3%
349	Kolumbien	1	0,0%

Staats- angehörig- keitsschlüssel	Staatsangehörigkeit	Summe	prozentualer Anteil an allen TV
422	Armenien	2	0,0%
425	Aserbaidshan	1	0,0%
432	Vietnam	26	0,5%
436	Indien	5	0,1%
438	Irak	9	0,2%
439	Iran	1	0,0%
444	Kasachstan	2	0,0%
448	Kuwait	1	0,0%
451	Libanon	2	0,0%
461	Pakistan	4	0,1%
475	Syrien	2	0,0%
477	Usbekistan	2	0,0%
998	Ungeklärt	43	0,8%
999	Ohne Angabe	56	1,0%
	gesamt	5.458	

8.11 Jugendkriminalität

Der Begriff „Jugendkriminalität“ umfasst die Gesamtheit aller ermittelten Tatverdächtigen unter 21 Jahren (Kinder, Jugendliche und Heranwachsende) mit ihren spezifischen Strukturen und die durch diese Altersgruppen begangenen Delikte mit ihren besonderen Erscheinungsformen.

2000 befanden sich unter den ermittelten Tatverdächtigen im Land Sachsen-Anhalt 35.159 Personen (1999 = 34.693), die zum Tatzeitpunkt jünger als 21 Jahre waren.

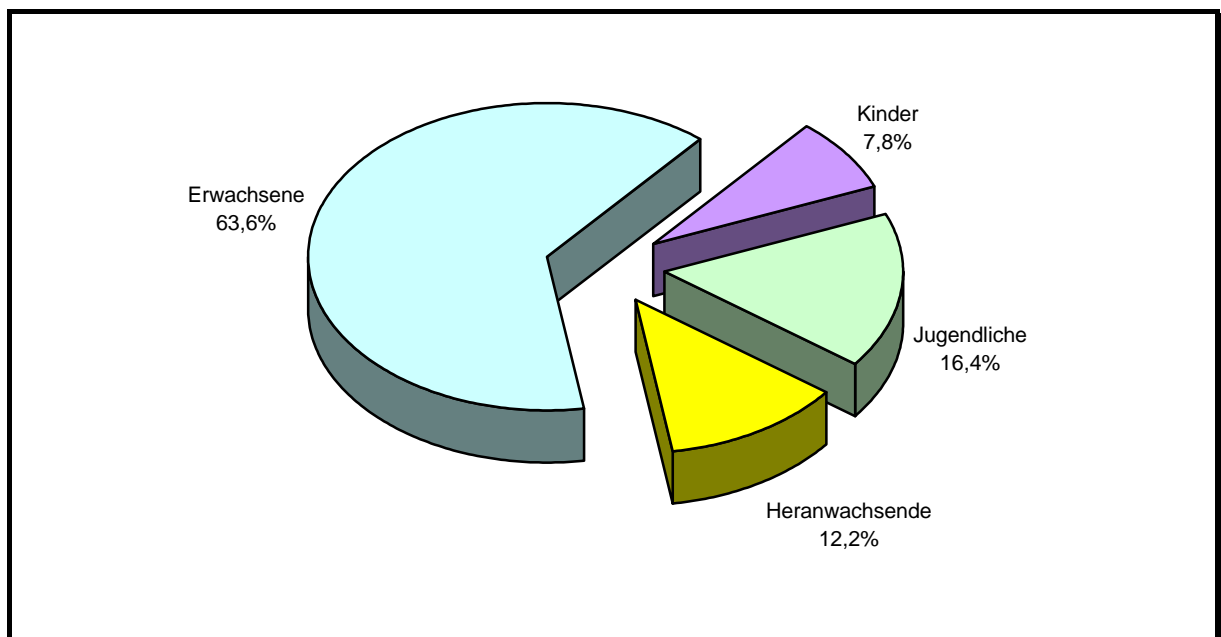
Dies entspricht einem Anteil an allen Tatverdächtigen von 36,4 %. Gegenüber dem Vergleichszeitraum 1999 ist ein Anstieg um 1,5 Prozentpunkte (466 Personen) in diesem Altersbereich festzustellen.

Der Tatverdächtigenanteil der Jungtatverdächtigen betrug 1999 im Bundesgebiet insgesamt 30,4 %.

In der Betrachtungsgruppe der unter 21-jährigen veränderten sich die Tatverdächtigenanteile von 2000 zu 1999 wie folgt:

◆ Kinder	2000 7,8 %	1999 6,6 %	= + 1,2 Prozentpunkte
◆ Jugendliche	2000 16,4 %	1999 15,7 %	= + 0,7 Prozentpunkte
◆ Heranwachsende	2000 12,2 %	1999 12,6 %	= - 0,4 Prozentpunkte
(◆ Erwachsene	2000 63,6 %	1999 65,1 %	= - 1,5 Prozentpunkte)

Tatverdächtigenanteile der Altersgruppen



Schwerpunkte deliktischen Handelns der TV, die das 21. Lebensjahr noch nicht vollendet haben, bilden Rohheitsdelikte (Raubstraftaten), Sachbeschädigungen, Landfriedensbrüche und vor allem die Diebstahlsstraftaten; z. B. Diebstahl in/aus Warenhäusern/Geschäften 44,5 %; Diebstahl in/aus Büro/Lager/Werk 55,9 % sowie in zunehmendem Maße die Rauschgiftkriminalität 66,7 %.

Anhand der Tatverdächtigenzahlen in den einzelnen Altersgruppen werden die Erscheinungsformen der Jugendkriminalität an ausgewählten Delikten aufgezeigt.

Im Folgenden werden neben den absoluten Tatverdächtigenzahlen für das Land Sachsen-Anhalt auch die Anteile der Tatverdächtigen der jeweiligen Altersgruppen an den insgesamt für den entsprechenden Deliktsbereich ermittelten Tatverdächtigen – unter Berücksichtigung des Geschlechts – im Vorjahresvergleich dargestellt.

Straftaten gegen das Leben

	1999	2000
erfasste Fälle	163	125
aufgeklärte Fälle	162	122
Aufklärungsquote in %	99,4	97,6
TV insgesamt	231	163
TV Kinder insgesamt	0	2
Anteil in %	0,0	1,2
männlich	0	1
weiblich	0	1
TV Jugendliche insgesamt	9	11
Anteil in %	3,9	6,7
männlich	7	9
weiblich	2	2
TV Heranwachsende insgesamt	26	20
Anteil in %	11,3	12,3
männlich	22	19
weiblich	4	1
Jungtatverdächtige insgesamt	35	33
Anteil in %	15,2	20,2
männlich	29	29
weiblich	6	4

Straftaten gegen die sexuelle Selbstbestimmung

	1999	2000
erfasste Fälle	1.467	1.424
aufgeklärte Fälle	1.192	1.145
Aufklärungsquote in %	81,3	80,4
TV insgesamt	1.151	1.021
TV Kinder insgesamt	16	32
Anteil in %	1,4	3,1
männlich	14	29
weiblich	2	3
TV Jugendliche insgesamt	125	89
Anteil in %	10,9	8,7
männlich	114	83
weiblich	11	6
TV Heranwachsende insgesamt	89	89
Anteil in %	7,7	8,7
männlich	83	85
weiblich	6	4
Jungtatverdächtige insgesamt	230	210
Anteil in %	20,0	20,6
männlich	211	197
weiblich	19	13

Vergewaltigung, besonders schwere Fälle der sexuellen Nötigung

	1999	2000
erfasste Fälle	203	200
aufgeklärte Fälle	180	174
Aufklärungsquote in %	88,7	87,0
TV insgesamt	175	181
TV Kinder insgesamt	0	0
Anteil in %	0,0	0,0
männlich	0	0
weiblich	0	0
TV Jugendliche insgesamt	12	17
Anteil in %	6,9	9,4
männlich	12	16
weiblich	0	1
TV Heranwachsende insgesamt	12	23
Anteil in %	6,9	12,7
männlich	12	23
weiblich	0	0
Jungtatverdächtige insgesamt	24	40
Anteil in %	13,7	22,1
männlich	24	39
weiblich	0	1

Sonstige sexuelle Nötigung

	1999	2000
erfasste Fälle	194	193
aufgeklärte Fälle	162	148
Aufklärungsquote in %	83,5	76,7
TV insgesamt	184	164
TV Kinder insgesamt	3	9
Anteil in %	1,6	5,5
männlich	3	9
weiblich	0	0
TV Jugendliche insgesamt	26	15
Anteil in %	14,1	9,1
männlich	26	15
weiblich	0	0
TV Heranwachsende insgesamt	25	20
Anteil in %	13,6	12,2
männlich	25	19
weiblich	0	1
Jungtatverdächtige insgesamt	54	44
Anteil in %	29,3	26,8
männlich	54	43
weiblich	0	1

Rohheitsdelikte und Straftaten gegen die persönliche Freiheit

	1999	2000
erfasste Fälle	28.930	27.588
aufgeklärte Fälle	25.200	24.181
Aufklärungsquote in %	87,1	87,7
TV insgesamt	24.871	24.152
TV Kinder insgesamt	1.014	1.291
Anteil in %	4,1	5,3
männlich	832	1.022
weiblich	182	269
TV Jugendliche insgesamt	3.698	4.004
Anteil in %	14,9	16,6
männlich	3.026	3.313
weiblich	672	691
TV Heranwachsende insgesamt	3.556	3.403
Anteil in %	14,3	14,1
männlich	3.195	3.043
weiblich	361	360
Jungtatverdächtige insgesamt	8.268	8.698
Anteil in %	33,2	36,0
männlich	7.053	7.378
weiblich	1.215	1.320

Raub, räuberische Erpressung und räuberischer Angriff auf Kraftfahrer

	1999	2000
erfasste Fälle	2.829	2.506
aufgeklärte Fälle	1.576	1.440
Aufklärungsquote in %	55,7	57,5
TV insgesamt	2.192	2.074
TV Kinder insgesamt	107	140
Anteil in %	4,9	6,8
männlich	95	100
weiblich	12	40
TV Jugendliche insgesamt	642	669
Anteil in %	29,3	32,3
männlich	560	590
weiblich	82	79
TV Heranwachsende insgesamt	546	475
Anteil in %	24,9	22,9
männlich	507	452
weiblich	39	23
Jungtatverdächtige insgesamt	1.295	1.284
Anteil in %	59,1	61,9
männlich	1.162	1.142
weiblich	133	142

Körperverletzung

	1999	2000
erfasste Fälle	19.015	17.877
aufgeklärte Fälle	17.165	16.118
Aufklärungsquote in %	90,3	90,2
TV insgesamt	18.160	17.167
TV Kinder insgesamt	833	1.030
Anteil in %	4,6	6,0
männlich	673	828
weiblich	160	202
TV Jugendliche insgesamt	2.835	3.010
Anteil in %	15,6	17,5
männlich	2.304	2.490
weiblich	531	520
TV Heranwachsende insgesamt	2.610	2.395
Anteil in %	14,4	14,0
männlich	2.347	2.153
weiblich	263	242
Jungtatverdächtige insgesamt	6.278	6.435
Anteil in %	34,6	37,5
männlich	5.324	5.471
weiblich	954	964

Diebstahl insgesamt

	1999	2000
erfasste Fälle	145.687	129.066
aufgeklärte Fälle	52.770	48.619
Aufklärungsquote in %	36,2	37,7
TV insgesamt	38.428	35.450
TV Kinder insgesamt	3.917	4.287
Anteil in %	10,2	12,1
männlich	2.568	2.768
weiblich	1.349	1.519
TV Jugendliche insgesamt	8.503	7.721
Anteil in %	22,1	21,8
männlich	6.207	5.876
weiblich	2.296	1.845
TV Heranwachsende insgesamt	5.391	4.439
Anteil in %	14,0	12,5
männlich	4.572	3.756
weiblich	819	683
Jungtatverdächtige insgesamt	17.811	16.447
Anteil in %	46,3	46,4
männlich	13.347	12.400
weiblich	4.464	4.047

- von Kraftwagen/einschl. unbefugte Ingebrauchnahme

	1999	2000
erfasste Fälle	6.869	5.373
aufgeklärte Fälle	2.076	1.646
Aufklärungsquote in %	30,2	30,6
TV insgesamt	1.690	1.406
TV Kinder insgesamt	30	31
Anteil in %	1,8	2,2
männlich	26	30
weiblich	4	1
TV Jugendliche insgesamt	424	387
Anteil in %	25,1	27,5
männlich	386	359
weiblich	38	28
TV Heranwachsende insgesamt	534	406
Anteil in %	31,6	28,9
männlich	514	386
weiblich	20	20
Jungtatverdächtige insgesamt	988	824
Anteil in %	58,5	58,6
männlich	926	775
weiblich	62	49

- von Moped/Krad/einschließlich unbefugte Ingebrauchnahme

	1999	2000
erfasste Fälle	2.696	2.044
aufgeklärte Fälle	1.050	735
Aufklärungsquote in %	38,9	36,0
TV insgesamt	1.088	877
TV Kinder insgesamt	64	79
Anteil in %	5,9	9,0
männlich	63	78
weiblich	1	1
TV Jugendliche insgesamt	610	519
Anteil in %	56,1	59,2
männlich	604	515
weiblich	6	4
TV Heranwachsende insgesamt	275	170
Anteil in %	25,3	19,4
männlich	273	170
weiblich	2	0
Jungtatverdächtige insgesamt	949	768
Anteil in %	87,2	87,6
männlich	940	763
weiblich	9	5

- von Fahrrädern/einschließlich unbefugte Ingebrauchnahme

	1999	2000
erfasste Fälle	22.085	20.705
aufgeklärte Fälle	2.281	2.934
Aufklärungsquote in %	10,3	14,2
TV insgesamt	1.773	1.867
TV Kinder insgesamt	217	230
Anteil in %	12,2	12,3
männlich	194	207
weiblich	23	23
TV Jugendliche insgesamt	700	806
Anteil in %	39,5	43,2
männlich	656	768
weiblich	44	38
TV Heranwachsende insgesamt	365	338
Anteil in %	20,6	18,1
männlich	351	322
weiblich	14	16
Jungtatverdächtige insgesamt	1.282	1.374
Anteil in %	72,3	73,6
männlich	1.201	1.297
weiblich	81	77

- in/aus Warenhäusern/Geschäften

	1999	2000
erfasste Fälle	32.499	29.037
aufgeklärte Fälle	28.094	25.439
Aufklärungsquote in %	86,4	87,6
TV insgesamt	23.956	22.122
TV Kinder insgesamt	2.880	3.266
Anteil in %	12,0	14,8
männlich	1.698	1.935
weiblich	1.182	1.331
TV Jugendliche insgesamt	5.380	4.480
Anteil in %	22,5	20,3
männlich	3.443	2.991
weiblich	1.937	1.489
TV Heranwachsende insgesamt	2.687	2.136
Anteil in %	11,2	9,7
männlich	2.120	1.693
weiblich	567	443
Jungtatverdächtige insgesamt	10.947	9.882
Anteil in %	45,7	44,7
männlich	7.261	6.619
weiblich	3.686	3.263

davon **Ladendiebstahl**

	1999	2000
erfasste Fälle	28.335	25.535
aufgeklärte Fälle	26.774	24.251
Aufklärungsquote in %	94,5	95,0
TV insgesamt	22.776	21.147
TV Kinder insgesamt	2.805	3.218
Anteil in %	12,3	15,2
männlich	1.643	1.901
weiblich	1.162	1.317
TV Jugendliche insgesamt	5.052	4.198
Anteil in %	22,2	19,9
männlich	3.152	2.746
weiblich	1.900	1.452
TV Heranwachsende insgesamt	2.417	1.885
Anteil in %	10,6	8,9
männlich	1.868	1.462
weiblich	549	423
Jungtatverdächtige insgesamt	10.274	9.301
Anteil in %	45,1	44,0
männlich	6.663	6.109
weiblich	3.611	3.192

- in/aus Kfz.

	1999	2000
erfasste Fälle	18.748	15.349
aufgeklärte Fälle	2.496	2.273
Aufklärungsquote in %	13,3	14,8
TV insgesamt	1.608	1.333
TV Kinder insgesamt	65	57
Anteil in %	4,0	4,3
männlich	57	55
weiblich	8	2
TV Jugendliche insgesamt	347	285
Anteil in %	21,6	21,4
männlich	328	271
weiblich	19	14
TV Heranwachsende insgesamt	528	422
Anteil in %	32,8	31,7
männlich	508	408
weiblich	20	14
Jungtatverdächtige insgesamt	940	764
Anteil in %	58,5	57,3
männlich	893	734
weiblich	47	30

- Diebstahl an Kfz.

	1999	2000
erfasste Fälle	8.570	8.009
aufgeklärte Fälle	876	959
Aufklärungsquote in %	10,2	12,0
TV insgesamt	917	870
TV Kinder insgesamt	36	38
Anteil in %	3,9	4,4
männlich	33	35
weiblich	3	3
TV Jugendliche insgesamt	178	190
Anteil in %	19,4	21,8
männlich	170	189
weiblich	8	1
TV Heranwachsende insgesamt	327	287
Anteil in %	35,7	33,0
männlich	313	282
weiblich	14	5
Jungtatverdächtige insgesamt	541	515
Anteil in %	59,0	59,2
männlich	516	506
weiblich	25	9

Widerstand gegen die Staatsgewalt

	1999	2000
erfasste Fälle	834	758
aufgeklärte Fälle	827	754
Aufklärungsquote in %	99,2	99,5
TV insgesamt	868	797
TV Kinder insgesamt	0	0
Anteil in %	0,0	0,0
männlich	0	0
weiblich	0	0
TV Jugendliche insgesamt	53	64
Anteil in %	6,1	8,0
männlich	49	59
weiblich	4	5
TV Heranwachsende insgesamt	135	126
Anteil in %	15,6	15,8
männlich	133	120
weiblich	2	6
Jungtatverdächtige insgesamt	188	190
Anteil in %	21,7	23,8
männlich	182	179
weiblich	6	11

Landfriedensbruch

	1999	2000
erfasste Fälle	77	55
aufgeklärte Fälle	70	52
Aufklärungsquote in %	90,9	94,5
TV insgesamt	432	350
TV Kinder insgesamt	0	4
Anteil in %	0,0	1,1
männlich	0	3
weiblich	0	1
TV Jugendliche insgesamt	85	120
Anteil in %	19,7	34,3
männlich	76	103
weiblich	9	17
TV Heranwachsende insgesamt	178	118
Anteil in %	41,2	33,7
männlich	165	110
weiblich	13	8
Jungtatverdächtige insgesamt	263	242
Anteil in %	60,9	69,1
männlich	241	216
weiblich	22	26

Sachbeschädigung

	1999	2000
erfasste Fälle	29.403	27.757
aufgeklärte Fälle	10.334	9.125
Aufklärungsquote in %	35,1	32,9
TV insgesamt	11.628	10.953
TV Kinder insgesamt	1.634	1.908
Anteil in %	14,1	17,4
männlich	1.395	1.612
weiblich	239	296
TV Jugendliche insgesamt	3.353	3.402
Anteil in %	28,8	31,1
männlich	3.005	3.065
weiblich	348	337
TV Heranwachsende insgesamt	1.923	1.567
Anteil in %	16,5	14,3
männlich	1.805	1.465
weiblich	118	102
Jungtatverdächtige insgesamt	6.910	6.877
Anteil in %	59,4	62,8
männlich	6.205	6.142
weiblich	705	735

Brandstiftung

	1999	2000
erfasste Fälle	1.716	1.440
aufgeklärte Fälle	836	740
Aufklärungsquote in %	48,7	51,4
TV insgesamt	1.087	907
TV Kinder insgesamt	300	259
Anteil in %	27,6	28,6
männlich	261	226
weiblich	39	33
TV Jugendliche insgesamt	202	152
Anteil in %	18,6	16,8
männlich	185	137
weiblich	17	15
TV Heranwachsende insgesamt	92	88
Anteil in %	8,5	9,7
männlich	83	80
weiblich	9	8
Jungtatverdächtige insgesamt	594	499
Anteil in %	54,6	55,0
männlich	529	443
weiblich	65	56

Rauschgiftkriminalität

	1999	2000
erfasste Fälle	5.799	6.436
aufgeklärte Fälle	5.580	6.199
Aufklärungsquote in %	96,2	96,3
TV insgesamt	4.774	5.462
TV Kinder insgesamt	41	51
Anteil in %	0,9	0,9
männlich	29	34
weiblich	12	17
TV Jugendliche insgesamt	1.121	1.672
Anteil in %	23,5	30,6
männlich	936	1.421
weiblich	185	251
TV Heranwachsende insgesamt	1.765	1.920
Anteil in %	37,0	35,2
männlich	1.608	1.764
weiblich	157	156
Jungtatverdächtige insgesamt	2.927	3.643
Anteil in %	61,3	66,7
männlich	2.573	3.219
weiblich	354	424

Straßenkriminalität

	1999	2000
erfasste Fälle	68.211	60.577
aufgeklärte Fälle	13.382	12.862
Aufklärungsquote in %	19,6	21,2
TV insgesamt	11.317	10.648
TV Kinder insgesamt	897	933
Anteil in %	7,9	8,8
männlich	772	798
weiblich	125	135
TV Jugendliche insgesamt	2.984	3.202
Anteil in %	26,4	30,1
männlich	2.714	2.904
weiblich	270	298
TV Heranwachsende insgesamt	2.712	2.324
Anteil in %	24,0	21,8
männlich	2.552	2.217
weiblich	160	107
Jungtatverdächtige insgesamt	6.593	6.459
Anteil in %	58,3	60,7
männlich	6.038	5.919
weiblich	555	540

Anteile der Jungtatverdächtigen in den Polizeidirektionen 2000

Polizei- direktion	Tatver- dächtige insges.	davon							
		Kinder		Jugendliche		Heranwachsende		Jungtatverdächtige	
		absolut	in %	absolut	in %	absolut	in %	absolut	in %
Dessau	19.805	1.417	7,2	3.399	17,2	2.494	12,6	7.310	36,9
Halberstadt	15.230	1.024	6,7	2.591	17,0	1.959	12,9	5.574	36,6
Halle	13.168	1.115	8,5	2.067	15,7	1.504	11,4	4.686	35,6
Magdeburg	16.075	1.153	7,2	2.459	15,3	1.908	11,9	5.520	34,3
Merseburg	18.375	1.556	8,5	2.903	15,8	2.281	12,4	6.740	36,7
Stendal	14.899	1.286	8,6	2.654	17,8	1.977	13,3	5.917	39,7

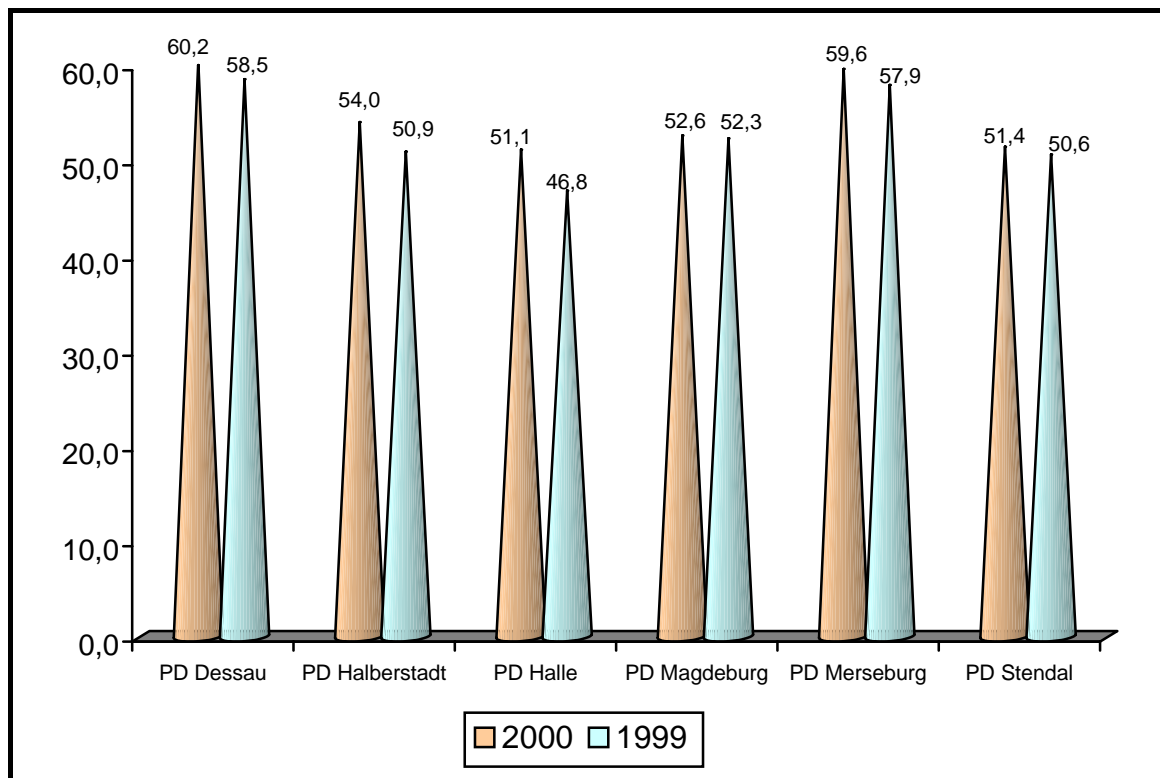
Anteile der Jungtatverdächtigen in den Polizeidirektionen 1999

Polizei- direktion	Tatver- dächtige insges.	davon							
		Kinder		Jugendliche		Heranwachsende		Jungtatverdächtige	
		absolut	in %	absolut	in %	absolut	in %	absolut	in %
Dessau	20.238	1.288	6,4	3.236	16,0	2.643	13,1	7.167	35,4
Halberstadt	16.226	879	5,4	2.563	15,8	2.169	13,4	5.611	34,6
Halle	13.579	895	6,6	2.034	15,0	1.654	12,2	4.583	33,8
Magdeburg	16.719	1.108	6,6	2.352	14,1	1.977	11,8	5.437	32,5
Merseburg	18.774	1.340	7,1	3.205	17,1	2.396	12,8	6.941	37,0
Stendal	15.178	1.108	7,3	2.489	16,4	2.008	13,2	5.605	36,9

9. Behördendarstellung

Polizeibehörden		Erfasste Fälle	aufgeklärte Fälle	Aufklärungsquote	Tatverdächtige
PD Dessau	1999	50.318	29.459	58,5	20.238
	2000	46.981	28.304	60,2	19.805
PD Halberstadt	1999	38.035	19.341	50,9	16.226
	2000	35.690	19.261	54,0	15.230
PD Halle	1999	46.381	21.721	46,8	13.579
	2000	41.838	21.376	51,1	13.168
PD Magdeburg	1999	46.888	24.538	52,3	16.719
	2000	43.126	22.688	52,6	16.075
PD Merseburg	1999	41.460	23.998	57,9	18.774
	2000	39.822	23.740	59,6	18.375
PD Stendal	1999	37.833	19.149	50,6	15.178
	2000	36.158	18.587	51,4	14.899

Graphische Darstellung der Aufklärungsquote



Polizeiliche Kriminalstatistik 2000

Dienststelle \ Delikte	PD Dessau				PD Halberstadt				PD Halle			
	erf. Fälle	aufgekl. Fälle	AQ*	TV	erf. Fälle	aufgekl. Fälle	AQ	TV	erf. Fälle	aufgekl. Fälle	AQ*	TV
Straftaten gegen das Leben	24	24	100,0	27	31	29	93,5	39	15	14	93,3	17
- Mord	3	3	100,0	3	2	1	50,0	1	7	7	100,0	9
- Totschlag/Tötung auf Verlangen	13	13	100,0	15	11	11	100,0	17	6	6	100,0	7
Straftaten gg. d. sex. Selbstbestimmung	266	219	82,3	214	198	167	84,3	156	239	142	59,4	149
- Vergewaltigung**	47	44	93,6	52	26	21	80,8	22	34	24	70,6	25
- sex. Missbrauch von Kindern	68	57	83,8	51	55	51	92,7	49	90	50	55,6	48
Rohheitsdelikte/Straft. gg. d. pers. Freiheit	5.536	4.973	89,8	4.910	4.505	4.083	90,6	4.174	4.401	3.503	79,6	3.474
- Raub***	466	288	61,8	460	242	160	66,1	210	769	352	45,8	473
- Körperverletzung	3.337	3.068	91,9	3.285	3.380	3.122	92,4	3.364	2.684	2.297	85,6	2.386
- Straftaten gg. d. pers. Freiheit	1.733	1.617	93,3	1.634	883	801	90,7	859	948	854	90,1	885
Diebstahl insgesamt	23.900	10.141	42,4	7.171	17.842	5.968	33,4	5.026	23.028	7.584	32,9	5.189
- in/aus Kfz	2.066	499	24,2	282	1.983	275	13,9	164	3.441	186	5,4	184
- in/aus Büro/Lager/Werk	2.209	863	39,1	710	1.243	344	27,7	317	1.298	292	22,5	298
- von Kraftwagen/unbef. Ingebrauchnahme	1.078	429	39,8	358	735	214	29,1	215	1.322	274	20,7	259
- von Moped/Krad/unbef. Ingebrauchnahme	473	208	44,0	213	359	118	32,9	161	243	37	15,2	55
- in/aus Warenhäusern/ Geschäften	5.296	4.730	89,3	4.188	3.935	3.291	83,6	3.192	5.426	4.882	90,0	3.504
- in/aus Wohnräumen	871	527	60,5	557	694	357	51,4	353	830	326	39,3	300
- von unbaren Zahlungsmitteln	65	40	61,5	38	11	6	54,5	8	219	22	10,0	20
- an Kfz	1.321	229	17,3	181	1.391	142	10,2	123	1.297	134	10,3	99
Vermögens- und Fälschungsdelikte	4.792	3.973	82,9	3.223	3.804	2.920	76,8	1.765	6.409	5.555	86,7	2.197
- Betrug	3.598	2.822	78,4	2.239	3.170	2.347	74,0	1.245	5.122	4.338	84,7	1.665
- Unterschlagung	483	451	93,4	486	282	234	83,0	232	328	262	79,9	275
Sonstige Straftatbestände StGB	9.481	6.151	64,9	5.982	6.849	3.669	53,6	3.884	6.631	3.460	52,2	3.285
- Widerstand gg. d. Staatsgewalt/Straft. gg. öffentl. Ordnung	1.412	1.337	94,7	1.200	689	634	92,0	681	820	739	90,1	739
- Brandstiftung	277	183	66,1	231	216	81	37,5	111	185	56	30,3	72
- Sachbeschädigung	4.933	2.003	40,6	2.376	3.849	1.135	29,5	1.449	4.107	1.291	31,4	1.292
- Straftaten gg. die Umwelt StGB	488	438	89,8	506	524	410	78,2	473	176	154	87,5	178
Verstöße gg. strafrechtl. Nebengesetze	2.982	2.823	94,7	2.472	2.461	2.425	98,5	2.417	1.115	1.118	100,3	1.136
- Verst. gegen Ausländer/Asyl-VG.	369	370	100,3	321	1.583	1.580	99,8	1.551	221	258	116,7	276
- Rauschgiftdelikte	2.112	1.991	94,3	1.786	649	644	99,2	632	627	604	96,3	627
- strafrechtl. Nebengesetze a.d. Umweltsektor	67	53	79,1	67	63	39	61,9	49	22	15	68,2	21
Straftaten insgesamt	46.981	28.304	60,2	19.805	35.690	19.261	54,0	15.230	41.838	21.376	51,1	13.168

* Die Aufklärungsquote über 100 % ergibt sich daraus, dass unbekannt erfasste Fälle aus den Vorjahren geklärt werden konnten.

** Vergewaltigung, besonders schwere Fälle der sexuellen Nötigung

*** Raub, räuberische Erpressung, räuberischer Angriff auf Kraftwagen

Polizeiliche Kriminalstatistik 2000

Dienststelle Delikte	PD Magdeburg				PD Merseburg				PD Stendal			
	erf. Fälle	aufgekl. Fälle	AQ*	TV	erf. Fälle	aufgekl. Fälle	AQ	TV	erf. Fälle	aufgekl. Fälle	AQ	TV
Straftaten gegen das Leben	17	18	105,9	23	16	16	100,0	21	22	21	95,5	36
- Mord	2	2	100,0	3	4	4	100,0	6	8	8	100,0	11
- Totschlag/Tötung auf Verlangen	11	12	109,1	15	9	9	100,0	11	8	8	100,0	20
Straftaten gg. d. sex. Selbstbestimmung	221	170	76,9	151	264	229	86,7	178	231	213	92,2	167
- Vergewaltigung**	41	38	92,7	42	24	22	91,7	20	28	25	89,3	21
- sex. Missbrauch von Kindern	81	62	76,5	44	92	85	92,4	65	60	58	96,7	53
Rohheitsdelikte/Straft. gg. d. pers. Freiheit	3.916	3.307	84,4	3.203	5.063	4.565	90,2	4.748	4.061	3.678	90,6	3.785
- Raub***	416	246	59,1	376	346	232	67,1	351	261	160	61,3	215
- Körperverletzung	2.535	2.173	85,7	2.252	3.193	2.928	91,7	3.205	2.663	2.473	92,9	2.705
- Straftaten gg. d. pers. Freiheit	965	888	92,0	867	1.524	1.405	92,2	1.545	1.137	1.045	91,9	1.108
Diebstahl insgesamt	23.869	9.139	38,3	6.388	20.257	9.204	45,4	7.050	19.655	6.552	33,3	5.312
- in/aus Kfz.	3.249	493	15,2	244	2.310	435	18,8	249	2.294	385	16,8	241
- in/aus	1.042	273	26,2	224	1.877	626	33,4	580	1.294	414	32,0	428
- von Kraftwagen/unbef. Ingebrauchnahme	1.108	320	28,9	183	541	184	34,0	213	579	221	38,2	230
- von Moped/Krad/unbef. Ingebrauchnahme	236	91	38,6	106	422	161	38,2	193	310	120	38,7	153
- in/aus Warenhäusern/ Geschäften	5.929	5.010	84,5	4.496	5.165	4.635	89,7	4.294	3.282	2.888	88,0	2.756
- in/aus Wohnräumen	736	337	45,8	382	755	422	55,9	527	584	309	52,9	369
- von unbaren Zahlungsmitteln	644	138	21,4	122	90	25	27,8	39	66	17	25,8	20
- an Kfz.	1.494	170	11,4	155	1.410	148	10,5	171	1.092	136	12,5	157
Vermögens- und Fälschungsdelikte	5.840	4.717	80,8	3.730	3.692	2.759	74,7	2.239	3.027	2.088	69,0	1.917
- Betrug	4.886	3.924	80,3	3.034	2.759	2.000	72,5	1.571	2.141	1.305	61,0	1.215
- Unterschlagung	508	362	71,3	386	531	365	68,7	373	479	385	80,4	351
Sonstige Straftatbestände StGB	7.957	4.091	51,4	4.234	8.468	4.991	58,9	5.457	7.329	4.258	58,1	4.715
- Widerstand gg. d. Staatsgewalt/Straft. gg. öffentl. Ordnung	801	744	92,9	791	908	842	92,7	1.033	814	743	91,3	972
- Brandstiftung	90	57	63,3	73	291	169	58,1	184	379	194	51,2	237
- Sachbeschädigung	4.866	1.307	26,9	1.480	4.846	1.815	37,5	2.280	4.079	1.525	37,4	2.056
- Straftaten gg. die Umwelt StGB	579	476	82,2	644	484	428	88,4	460	315	246	78,1	276
Verstöße gg. strafrechtl. Nebengesetze	1.306	1.246	95,4	1.179	2.062	1.976	95,8	1.591	1.833	1.777	96,9	1.716
- Verst. gegen Ausländer/Asyl-VG.	374	371	99,2	352	250	248	99,2	236	374	374	100,0	343
- Rauschgiftdelikte	664	635	95,6	566	1.398	1.364	97,6	1.015	970	950	97,9	899
- strafrechtl. Nebengesetze a.d.Umweltsektor	73	59	80,8	68	77	59	76,6	68	96	67	69,8	75
Straftaten insgesamt	43.126	22.688	52,6	16.075	39.822	23.740	59,6	18.375	36.158	18.587	51,4	14.899

*, **, *** siehe Seite 102

Polizeiliche Kriminalstatistik 2000

PD Dessau											
Delikte	Jahr	1999				2000				Vergleich	
		erf. Fälle	aufgekl. Fälle	AQ	TV	erf. Fälle	aufgekl. Fälle	AQ	TV	absolut	in %
Straftaten gegen das Leben		42	41	97,6	71	24	24	100,0	27	- 18	- 42,9
- Mord		6	6	100,0	6	3	3	100,0	3	- 3	- 50,0
- Totschlag/Tötung auf Verlangen		21	21	100,0	39	13	13	100,0	15	- 8	- 38,1
Straftaten gg. d. sex. Selbstbestimmung		297	248	83,5	241	266	219	82,3	214	- 31	- 10,4
- Vergewaltigung**		35	30	85,7	29	47	44	93,6	52	+ 12	+ 34,3
- sex. Missbrauch von Kindern		78	72	92,3	61	68	57	83,8	51	- 10	- 12,8
Rohheitsdelikte/Straft. gg. d. pers. Freiheit		5.500	4.935	89,7	4.824	5.536	4.973	89,8	4.910	+ 36	+ 0,7
- Raub***		511	321	62,8	484	466	288	61,8	460	- 45	- 8,8
- Körperverletzung		3.363	3.106	92,4	3.282	3.337	3.068	91,9	3.285	- 26	- 0,8
- Straftaten gg. d. pers. Freiheit		1.626	1.508	92,7	1.594	1.733	1.617	93,3	1.634	+ 107	+ 6,6
Diebstahl insgesamt		26.739	10.809	40,4	8.074	23.900	10.141	42,4	7.171	- 2.839	- 10,6
- in/aus Kfz.		2.102	574	27,3	293	2.066	499	24,2	282	- 36	- 1,7
- in/aus Büro/Lager/Werk		1.916	712	37,2	867	2.209	863	39,1	710	+ 293	+ 15,3
- von Kraftwagen/unbef. Ingebrauchnahme		1.259	501	39,8	425	1.078	429	39,8	358	- 181	- 14,4
- von Moped/Krad/unbef. Ingebrauchnahme		577	219	38,0	237	473	208	44,0	213	- 104	- 18,0
- in/aus Warenhäusern/Geschäften		6.158	5.510	89,5	4.925	5.296	4.730	89,3	4.188	- 862	- 14,0
- in/aus Wohnräumen		826	534	64,6	587	871	527	60,5	557	+ 45	+ 5,4
- von unbaren Zahlungsmitteln		60	26	43,3	43	65	40	61,5	38	+ 5	+ 8,3
- an Kfz.		1.484	163	11,0	206	1.321	229	17,3	181	- 163	- 11,0
Vermögens- und Fälschungsdelikte		4.567	3.879	84,9	2.850	4.792	3.973	82,9	3.223	+ 225	+ 4,9
- Betrug		3.487	2.842	81,5	1.921	3.598	2.822	78,4	2.239	+ 111	+ 3,2
- Unterschlagung		428	394	92,1	418	483	451	93,4	486	+ 55	+ 12,9
Sonstige Straftatbestände StGB		9.965	6.442	64,6	6.165	9.481	6.151	64,9	5.982	- 484	- 4,9
- Widerstand gg. d. Staatsgewalt/Straft. gg. öffentl. Ordnung		1.520	1.452	95,5	1.309	1.412	1.337	94,7	1.200	- 108	- 7,1
- Brandstiftung		348	222	63,8	279	277	183	66,1	231	- 71	- 20,4
- Sachbeschädigung		5.274	2.165	41,1	2.523	4.933	2.003	40,6	2.376	- 341	- 6,5
- Straftaten gg. die Umwelt StGB		503	419	83,3	487	488	438	89,8	506	- 15	- 3,0
Verstöße gg. strafrechtl. Nebengesetze		3.208	3.105	96,8	2.327	2.982	2.823	94,7	2.472	- 226	- 7,0
- Verst. gegen Ausländer/Asyl-VG.		520	520	100,0	423	369	370	100,3	321	- 151	- 29,0
- Rauschgift delikte		2.165	2.098	96,9	1.490	2.112	1.991	94,3	1.786	- 53	- 2,4
- strafrechtl. Nebengesetze a.d.Umweltsektor		67	52	77,6	59	67	53	79,1	67	+ 0	+ 0,0
Straftaten insgesamt		50.318	29.459	58,5	20.238	46.981	28.304	60,2	19.805	- 3.337	- 6,6

** , *** siehe Seite 102

Polizeiliche Kriminalstatistik 2000

PD Halberstadt											
Delikte	Jahr	1999				2000				Vergleich	
		erf. Fälle	aufgekl. Fälle	AQ*	TV	erf. Fälle	aufgekl. Fälle	AQ	TV	absolut	in %
Straftaten gegen das Leben		48	48	100,0	58	31	29	93,5	39	- 17	- 35,4
- Mord		8	9	112,5	11	2	1	50,0	1	- 6	- 75,0
- Totschlag/Tötung auf Verlangen		21	22	104,8	30	11	11	100,0	17	- 10	- 47,6
Straftaten gg. d. sex. Selbstbestimmung		180	155	86,1	143	198	167	84,3	156	+ 18	+ 10,0
- Vergew altigung**		34	31	91,2	25	26	21	80,8	22	- 8	- 23,5
- sex. Missbrauch von Kindern		42	38	90,5	31	55	51	92,7	49	+ 13	+ 31,0
Rohheitsdelikte/Straft. gg. d. pers. Freiheit		4.592	4.064	88,5	4.210	4.505	4.083	90,6	4.174	- 87	- 1,9
- Raub***		313	175	55,9	248	242	160	66,1	210	- 71	- 22,7
- Körperverletzung		3.446	3.160	91,7	3.415	3.380	3.122	92,4	3.364	- 66	- 1,9
- Straftaten gg. d. pers. Freiheit		833	729	87,5	792	883	801	90,7	859	+ 50	+ 6,0
Diebstahl insgesamt		20.463	6.937	33,9	5.779	17.842	5.968	33,4	5.026	- 2.621	- 12,8
- in/aus Kfz.		2.048	222	10,8	231	1.983	275	13,9	164	- 65	- 3,2
- in/aus Büro/Lager/Werk		1.550	324	20,9	377	1.243	344	27,7	317	- 307	- 19,8
- von Kraftw agen/unbef. Ingebrauchnahme		1.043	364	34,9	277	735	214	29,1	215	- 308	- 29,5
- von Moped/Krad/unbef. Ingebrauchnahme		438	143	32,6	205	359	118	32,9	161	- 79	- 18,0
- in/aus Warenhäusern/ Geschäften		4.682	3.790	80,9	3.636	3.935	3.291	83,6	3.192	- 747	- 16,0
- in/aus Wohnräumen		678	297	43,8	346	694	357	51,4	353	+ 16	+ 2,4
- von unbaren Zahlungsmitteln		21	9	42,9	10	11	6	54,5	8	- 10	- 47,6
- an Kfz.		1.416	143	10,1	150	1.391	142	10,2	123	- 25	- 1,8
Vermögens- und Fälschungsdelikte		2.949	2.068	70,1	1.794	3.804	2.920	76,8	1.765	+ 855	+ 29,0
- Betrug		2.238	1.420	63,4	1.170	3.170	2.347	74,0	1.245	+ 932	+ 41,6
- Unterschlagung		271	222	81,9	241	282	234	83,0	232	+ 11	+ 4,1
Sonstige Straftatbestände StGB		7.173	3.473	48,4	3.973	6.849	3.669	53,6	3.884	- 324	- 4,5
- Widerstand gg. d. Staatsgew alt/Straft. gg.öffentl. Ordnung		693	626	90,3	704	689	634	92,0	681	- 4	- 0,6
- Brandstiftung		247	93	37,7	137	216	81	37,5	111	- 31	- 12,6
- Sachbeschädigung		4.436	1.278	28,8	1.765	3.849	1.135	29,5	1.449	- 587	- 13,2
- Straftaten gg. die Umwelt StGB		554	372	67,1	436	524	410	78,2	473	- 30	- 5,4
Verstöße gg. strafrechtl. Nebengesetze		2.630	2.596	98,7	2.597	2.461	2.425	98,5	2.417	- 169	- 6,4
- Verst. gegen Ausländer/Asyl-VG.		1.903	1.901	99,9	1.850	1.583	1.580	99,8	1.551	- 320	- 16,8
- Rauschgiftdelikte		482	473	98,1	491	649	644	99,2	632	+ 167	+ 34,6
- strafrechtl. Nebengesetze a.d.Umw eltsektor		63	41	65,1	48	63	39	61,9	49	+ 0	+ 0,0
Straftaten insgesamt		38.035	19.341	50,9	16.226	35.690	19.261	54,0	15.230	- 2.345	- 6,2

*, **, *** siehe Seite 102

Polizeiliche Kriminalstatistik 2000

PD Halle											
Delikte	Jahr	1999				2000				Vergleich	
		erf. Fälle	aufgekl. Fälle	AQ*	TV	erf. Fälle	aufgekl. Fälle	AQ*	TV	absolut	in %
Straftaten gegen das Leben		12	12	100,0	17	15	14	93,3	17	+ 3	+ 25,0
- Mord		1	1	100,0	1	7	7	100,0	9	+ 6	+ 600,0
- Totschlag/Tötung auf Verlangen		7	7	100,0	12	6	6	100,0	7	- 1	- 14,3
Straftaten gg. d. sex. Selbstbestimmung		249	169	67,9	165	239	142	59,4	149	- 10	- 4,0
- Vergewaltigung**		37	28	75,7	28	34	24	70,6	25	- 3	- 8,1
- sex. Missbrauch von Kindern		75	49	65,3	46	90	50	55,6	48	+ 15	+ 20,0
Rohheitsdelikte/Straft. gg. d. pers. Freiheit		4.909	3.918	79,8	3.697	4.401	3.503	79,6	3.474	- 508	- 10,3
- Raub***		924	415	44,9	467	769	352	45,8	473	- 155	- 16,8
- Körperverletzung		2.995	2.612	87,2	2.639	2.684	2.297	85,6	2.386	- 311	- 10,4
- Straftaten gg. d. pers. Freiheit		990	891	90,0	897	948	854	90,1	885	- 42	- 4,2
Diebstahl insgesamt		28.112	8.272	29,4	5.430	23.028	7.584	32,9	5.189	- 5.084	- 18,1
- in/aus Kfz.		5.989	367	6,1	245	3.441	186	5,4	184	- 2.548	- 42,5
- in/aus Büro/Lager/Werk		1.492	269	18,0	282	1.298	292	22,5	298	- 194	- 13,0
- von Kraftwagen/unbef. Ingebrauchnahme		1.636	279	17,1	257	1.322	274	20,7	259	- 314	- 19,2
- von Moped/Krad/unbef. Ingebrauchnahme		277	48	17,3	66	243	37	15,2	55	- 34	- 12,3
- in/aus Warenhäusern/Geschäften		6.182	5.427	87,8	3.704	5.426	4.882	90,0	3.504	- 756	- 12,2
- in/aus Wohnräumen		1.170	352	30,1	330	830	326	39,3	300	- 340	- 29,1
- von unbaren Zahlungsmitteln		201	23	11,4	26	219	22	10,0	20	+ 18	+ 9,0
- an Kfz.		1.474	93	6,3	106	1.297	134	10,3	99	- 177	- 12,0
Vermögens- und Fälschungsdelikte		4.847	4.068	83,9	2.040	6.409	5.555	86,7	2.197	+ 1.562	+ 32,2
- Betrug		4.007	3.297	82,3	1.521	5.122	4.338	84,7	1.665	+ 1.115	+ 27,8
- Unterschlagung		315	256	81,3	256	328	262	79,9	275	+ 13	+ 4,1
Sonstige Straftatbestände StGB		6.972	4.063	58,3	3.548	6.631	3.460	52,2	3.285	- 341	- 4,9
- Widerstand gg. d. Staatsgewalt/Straft. gg. öffentl. Ordnung		898	804	89,5	844	820	739	90,1	739	- 78	- 8,7
- Brandstiftung		212	82	38,7	88	185	56	30,3	72	- 27	- 12,7
- Sachbeschädigung		4.220	1.675	39,7	1.395	4.107	1.291	31,4	1.292	- 113	- 2,7
- Straftaten gg. die Umwelt StGB		240	212	88,3	204	176	154	87,5	178	- 64	- 26,7
Verstöße gg. strafrechtl. Nebengesetze		1.280	1.219	95,2	1.197	1.115	1.118	100,3	1.136	- 165	- 12,9
- Verst. gegen Ausländer/Asyl-VG.		242	251	103,7	263	221	258	116,7	276	- 21	- 8,7
- Rauschgiftdelikte		843	788	93,5	786	627	604	96,3	627	- 216	- 25,6
- strafrechtl. Nebengesetze a.d. Umweltsektor		24	21	87,5	26	22	15	68,2	21	- 2	- 8,3
Straftaten insgesamt		46.381	21.721	46,8	13.579	41.838	21.376	51,1	13.168	- 4.543	- 9,8

*, **, *** siehe Seite 102

Polizeiliche Kriminalstatistik 2000

PD Magdeburg											
Delikte	Jahr	1999				2000				Vergleich	
		erf. Fälle	aufgekl. Fälle	AQ	TV	erf. Fälle	aufgekl. Fälle	AQ*	TV	absolut	in %
Straftaten gegen das Leben		13	12	92,3	25	17	18	105,9	23	+ 4	+ 30,8
- Mord		5	5	100,0	12	2	2	100,0	3	- 3	- 60,0
- Totschlag/Tötung auf Verlangen		5	4	80,0	8	11	12	109,1	15	+ 6	+ 120,0
Straftaten gg. d. sex. Selbstbestimmung		225	160	71,1	179	221	170	76,9	151	- 4	- 1,8
- Vergewaltigung**		39	36	92,3	37	41	38	92,7	42	+ 2	+ 5,1
- sex. Missbrauch von Kindern		82	53	64,6	77	81	62	76,5	44	- 1	- 1,2
Rohheitsdelikte/Straft. gg. d. pers. Freiheit		4.241	3.560	83,9	3.529	3.916	3.307	84,4	3.203	- 325	- 7,7
- Raub***		433	238	55,0	370	416	246	59,1	376	- 17	- 3,9
- Körperverletzung		2.742	2.348	85,6	2.496	2.535	2.173	85,7	2.252	- 207	- 7,5
- Straftaten gg. d. pers. Freiheit		1.066	974	91,4	979	965	888	92,0	867	- 101	- 9,5
Diebstahl insgesamt		26.929	10.304	38,3	7.047	23.869	9.139	38,3	6.388	- 3.060	- 11,4
- in/aus Kfz.		3.732	470	12,6	288	3.249	493	15,2	244	- 483	- 12,9
- in/aus Büro/Lager/Werk		1.234	359	29,1	328	1.042	273	26,2	224	- 192	- 15,6
- von Kraftwagen/unbef. Ingebrauchnahme		1.165	364	31,2	275	1.108	320	28,9	183	- 57	- 4,9
- von Moped/Krad/unbef. Ingebrauchnahme		351	171	48,7	109	236	91	38,6	106	- 115	- 32,8
- in/aus Warenhäusern/Geschäften		6.670	5.669	85,0	4.879	5.929	5.010	84,5	4.496	- 741	- 11,1
- in/aus Wohnräumen		884	379	42,9	449	736	337	45,8	382	- 148	- 16,7
- von unbaren Zahlungsmitteln		986	298	30,2	174	644	138	21,4	122	- 342	- 34,7
- an Kfz.		1.648	173	10,5	138	1.494	170	11,4	155	- 154	- 9,3
Vermögens- und Fälschungsdelikte		5.529	4.377	79,2	3.120	5.840	4.717	80,8	3.730	+ 311	+ 5,6
- Betrug		4.596	3.565	77,6	2.435	4.886	3.924	80,3	3.034	+ 290	+ 6,3
- Unterschlagung		392	287	73,2	301	508	362	71,3	386	+ 116	+ 29,6
Sonstige Straftatbestände StGB		8.437	4.655	55,2	4.526	7.957	4.091	51,4	4.234	- 480	- 5,7
- Widerstand gg. d. Staatsgewalt/Straft. gg. öffentl. Ordnung		959	884	92,2	890	801	744	92,9	791	- 158	- 16,5
- Brandstiftung		133	81	60,9	95	90	57	63,3	73	- 43	- 32,3
- Sachbeschädigung		4.889	1.511	30,9	1.502	4.866	1.307	26,9	1.480	- 23	- 0,5
- Straftaten gg. die Umwelt StGB		670	558	83,3	690	579	476	82,2	644	- 91	- 13,6
Verstöße gg. strafrechtl. Nebengesetze		1.514	1.470	97,1	1.381	1.306	1.246	95,4	1.179	- 208	- 13,7
- Verst. gegen Ausländer/Asyl-VG.		591	588	99,5	566	374	371	99,2	352	- 217	- 36,7
- Rauschgiftdelikte		607	580	95,6	517	664	635	95,6	566	+ 57	+ 9,4
- strafrechtl. Nebengesetze a.d. Umweltsektor		58	48	82,8	56	73	59	80,8	68	+ 15	+ 25,9
Straftaten insgesamt		46.888	24.538	52,3	16.719	43.126	22.688	52,6	16.075	- 3.762	- 8,0

*, **, *** siehe Seite 102

Polizeiliche Kriminalstatistik 2000

PD Merseburg											
Delikte	Jahr	1999				2000				Vergleich	
		erf. Fälle	aufgekl. Fälle	AQ*	TV	erf. Fälle	aufgekl. Fälle	AQ	TV	absolut	in %
Straftaten gegen das Leben		22	23	104,5	29	16	16	100,0	21	- 6	- 27,3
- Mord		3	3	100,0	3	4	4	100,0	6	+ 1	+ 33,3
- Totschlag/Tötung auf Verlangen		16	16	100,0	21	9	9	100,0	11	- 7	- 43,8
Straftaten gg. d. sex. Selbstbestimmung		264	231	87,5	216	264	229	86,7	178	+ 0	+ 0,0
- Vergew altigung**		31	31	100,0	29	24	22	91,7	20	- 7	- 22,6
- sex. Missbrauch von Kindern		100	88	88,0	82	92	85	92,4	65	- 8	- 8,0
Rohheitsdelikte/Straft. gg. d. pers. Freiheit		5.279	4.753	90,0	4.879	5.063	4.565	90,2	4.748	- 216	- 4,1
- Raub***		338	217	64,2	328	346	232	67,1	351	+ 8	+ 2,4
- Körperverletzung		3.502	3.209	91,6	3.516	3.193	2.928	91,7	3.205	- 309	- 8,8
- Straftaten gg. d. pers. Freiheit		1.439	1.327	92,2	1.347	1.524	1.405	92,2	1.545	+ 85	+ 5,9
Diebstahl insgesamt		21.610	9.364	43,3	7.215	20.257	9.204	45,4	7.050	- 1.353	- 6,3
- in/aus Kfz.		2.695	501	18,6	352	2.310	435	18,8	249	- 385	- 14,3
- in/aus Büro/Lager/Werk		2.128	776	36,5	727	1.877	626	33,4	580	- 251	- 11,8
- von Kraftw agen/unbef. Ingebrauchnahme		872	307	35,2	272	541	184	34,0	213	- 331	- 38,0
- von Moped/Krad/unbef. Ingebrauchnahme		618	310	50,2	298	422	161	38,2	193	- 196	- 31,7
- in/aus Warenhäusern/ Geschäften		5.196	4.530	87,2	4.194	5.165	4.635	89,7	4.294	- 31	- 0,6
- in/aus Wohnräumen		825	475	57,6	514	755	422	55,9	527	- 70	- 8,5
- von unbaren Zahlungsmitteln		116	55	47,4	57	90	25	27,8	39	- 26	- 22,4
- an Kfz.		1.473	192	13,0	193	1.410	148	10,5	171	- 63	- 4,3
Vermögens- und Fälschungsdelikte		3.585	2.768	77,2	2.203	3.692	2.759	74,7	2.239	+ 107	+ 3,0
- Betrug		2.492	1.841	73,9	1.494	2.759	2.000	72,5	1.571	+ 267	+ 10,7
- Unterschlagung		634	474	74,8	413	531	365	68,7	373	- 103	- 16,2
Sonstige Straftatbestände StGB		9.079	5.322	58,6	5.836	8.468	4.991	58,9	5.457	- 611	- 6,7
- Widerstand gg. d. Staatsgew alt/Straft. gg.öffentl. Ordnung		1.009	931	92,3	1.221	908	842	92,7	1.033	- 101	- 10,0
- Brandstiftung		367	197	53,7	252	291	169	58,1	184	- 76	- 20,7
- Sachbeschädigung		5.113	1.908	37,3	2.361	4.846	1.815	37,5	2.280	- 267	- 5,2
- Straftaten gg. die Umwelt StGB		526	440	83,7	484	484	428	88,4	460	- 42	- 8,0
Verstöße gg. strafrechtl. Nebengesetze		1.621	1.537	94,8	1.434	2.062	1.976	95,8	1.591	+ 441	+ 27,2
- Verst. gegen Ausländer/Asyl-VG.		230	230	100,0	228	250	248	99,2	236	+ 20	+ 8,7
- Rauschgiftdelikte		991	954	96,3	840	1.398	1.364	97,6	1.015	+ 407	+ 41,1
- strafrechtl. Nebengesetze a.d.Umw eltsektor		62	44	71,0	57	77	59	76,6	68	+ 15	+ 24,2
Straftaten insgesamt		41.460	23.998	57,9	18.774	39.822	23.740	59,6	18.375	- 1.638	- 4,0

*, **, *** siehe Seite 102

Polizeiliche Kriminalstatistik 2000

PD Stendal											
Delikte	Jahr	1999				2000				Vergleich	
		erf. Fälle	aufgekl. Fälle	AQ	TV	erf. Fälle	aufgekl. Fälle	AQ	TV	absolut	in %
Straftaten gegen das Leben		26	26	100,0	31	22	21	95,5	36	- 4	- 15,4
- Mord		8	8	100,0	8	8	8	100,0	11	+ 0	+ 0,0
- Totschlag/Tötung auf Verlangen		10	10	100,0	15	8	8	100,0	20	- 2	- 20,0
Straftaten gg. d. sex. Selbstbestimmung		251	228	90,8	206	231	213	92,2	167	- 20	- 8,0
- Vergewaltigung**		27	24	88,9	27	28	25	89,3	21	+ 1	+ 3,7
- sex. Missbrauch von Kindern		75	70	93,3	57	60	58	96,7	53	- 15	- 20,0
Rohheitsdelikte/Straft. gg. d. pers. Freiheit		4.300	3.886	90,4	3.874	4.061	3.678	90,6	3.785	- 239	- 5,6
- Raub***		309	210	68,0	322	261	160	61,3	215	- 48	- 15,5
- Körperverletzung		2.878	2.658	92,4	2.832	2.663	2.473	92,9	2.705	- 215	- 7,5
- Straftaten gg. d. pers. Freiheit		1.113	1.018	91,5	1.033	1.137	1.045	91,9	1.108	+ 24	+ 2,2
Diebstahl insgesamt		21.091	7.030	33,3	5.767	19.655	6.552	33,3	5.312	- 1.436	- 6,8
- in/aus Kfz.		2.178	362	16,6	230	2.294	385	16,8	241	+ 116	+ 5,3
- in/aus Büro/Lager/Werk		1.617	437	27,0	526	1.294	414	32,0	428	- 323	- 20,0
- von Kraftwagen/unbef. Ingebrauchnahme		887	261	29,4	270	579	221	38,2	230	- 308	- 34,7
- von Moped/Krad/unbef. Ingebrauchnahme		434	159	36,6	182	310	120	38,7	153	- 124	- 28,6
- in/aus Warenhäusern/Geschäften		3.606	3.165	87,8	3.023	3.282	2.888	88,0	2.756	- 324	- 9,0
- in/aus Wohnräumen		564	261	46,3	333	584	309	52,9	369	+ 20	+ 3,5
- von unbaren Zahlungsmitteln		50	10	20,0	13	66	17	25,8	20	+ 16	+ 32,0
- an Kfz.		1.074	112	10,4	137	1.092	136	12,5	157	+ 18	+ 1,7
Vermögens- und Fälschungsdelikte		2.836	1.998	70,5	1.790	3.027	2.088	69,0	1.917	+ 191	+ 6,7
- Betrug		2.037	1.308	64,2	1.146	2.141	1.305	61,0	1.215	+ 104	+ 5,1
- Unterschlagung		373	269	72,1	285	479	385	80,4	351	+ 106	+ 28,4
Sonstige Straftatbestände StGB		7.722	4.432	57,4	4.732	7.329	4.258	58,1	4.715	- 393	- 5,1
- Widerstand gg. d. Staatsgewalt/Straft. gg. öffentl. Ordnung		841	763	90,7	946	814	743	91,3	972	- 27	- 3,2
- Brandstiftung		405	159	39,3	232	379	194	51,2	237	- 26	- 6,4
- Sachbeschädigung		4.472	1.720	38,5	2.051	4.079	1.525	37,4	2.056	- 393	- 8,8
- Straftaten gg. die Umwelt StGB		343	257	74,9	295	315	246	78,1	276	- 28	- 8,2
Verstöße gg. strafrechtl. Nebengesetze		1.607	1.549	96,4	1.547	1.833	1.777	96,9	1.716	+ 226	+ 14,1
- Verst. gegen Ausländer/Asyl-VG.		374	373	99,7	334	374	374	100,0	343	+ 0	+ 0,0
- Rauschgiftdelikte		670	656	97,9	680	970	950	97,9	899	+ 300	+ 44,8
- strafrechtl. Nebengesetze a.d.Umweltsektor		76	50	65,8	64	96	67	69,8	75	+ 20	+ 26,3
Straftaten insgesamt		37.833	19.149	50,6	15.178	36.158	18.587	51,4	14.899	- 1.675	- 4,4

; * siehe Seite 102

10. Tatverdächtige mit Wohnsitz in anderen Bundesländern

Das Land Sachsen-Anhalt wird von den Bundesländern Niedersachsen im Westen, Brandenburg im Osten sowie den Freistaaten Thüringen im Südwesten und Sachsen im Südosten umgeben.

Die Landesgrenze zu Niedersachsen beträgt 343 km, zu Brandenburg 369 km, zu Thüringen 296 km und zum Freistaat Sachsen 204 km.

Tatverdächtige aus diesen Bundesländern traten in Sachsen-Anhalt verstärkt in Erscheinung.

Der Anteil der TV mit Wohnsitz in anderen Bundesländern beträgt 7,2 % (6.938).

	Tatverdächtige insgesamt	Straftaten gegen das Leben	Straftaten gegen die sexuelle Selbstbestimmung	Rohheitsdelikte und Straftaten gegen die persönliche Freiheit	Diebstahl insgesamt	Vermögens- und Fälschungsdelikte	Sonstige Straftatbestände StGB	Straftaten gegen strafrechtliche Nebengesetze
TV aus anderen Ländern insg.	6.938	11	65	1.088	1.606	1.872	1.599	1.185
Sachsen	1.525	1	17	224	415	324	257	387
Niedersachsen	1.289	5	14	215	242	370	391	161
Thüringen	768	0	4	116	273	169	139	121
Brandenburg	756	1	8	114	189	175	155	174
Berlin	586	0	11	92	100	173	153	93
Nordrhein-Westfalen	592	1	3	90	118	199	156	69
Bayern	344	1	2	48	62	120	98	41
Hessen	237	0	0	38	37	88	58	30
Mecklenburg-Vorpommern	219	1	2	34	55	45	45	49
Baden-Württemberg	209	0	1	35	43	77	43	19
Rheinland-Pfalz	113	0	0	15	20	36	30	16
Hamburg	112	0	1	30	20	31	32	5
Schleswig-Holstein	106	0	0	24	22	24	31	10
Bremen	64	1	2	7	8	34	9	7
Saarland	18	0	0	6	2	7	2	3

Berechnungszeitraum vom 01.01.2000 bis 31.12.2000

Schlüsselzahl der Tat	Straftaten	Erfasste Fälle	% Anteil an allen Taten	von Spalte 3 Versuche Fälle		Tatort					Mit Schußwaffe		Aufklärung		Gesamtzahl der ermitt. Tatverd.	von SPALTE 16			
						bis 20.000 Einw.	20.000 bis 100.000 Einw.	100.000 bis 500.000 Einw.	500.000 und mehr Einw.	unbekannt	gedroht	geschoss.	Fälle	in %		männl.	weibl.	Nichtdeutsche Tatverdächtige	
																		Anzahl	in %
1	2	3	4	5	6	7	8	9	10	11	12	13	14	15	16	17	18	19	20
----	Straftaten gesamt (0-7)	247044	100,0	14160	5,7	84856	87693	74450	0	45	265	210	135700	54,9	96535	75673	20862	9481	9,8
0000	Straftaten gegen das Leben	125	0,1	54	43,2	59	39	26	0	1	2	7	122	97,6	163	138	25	17	10,4
0100	Mord	26	0,0	10	38,5	12	7	6	0	1	2	2	25	96,2	33	23	10	4	12,1
0110	-Raubmord	1	0,0	0	0,0	0	0	1	0	0	0	1	1	100,0	2	2	0	0	0,0
0120	-Sexualmord	2	0,0	1	50,0	1	1	0	0	0	0	0	2	100,0	2	2	0	0	0,0
0200	Totschlag u. Tötung auf Verl.	58	0,0	44	75,9	22	21	15	0	0	0	5	59	101,7	85	78	7	10	11,8
0300	Fahrlässige Tötung	41	0,0	0	0,0	25	11	5	0	0	0	0	38	92,7	45	37	8	3	6,7
1000	ST gg. sex. Selbstbestimmung	1424	0,6	113	7,9	520	489	414	0	1	1	1	1145	80,4	1021	978	43	110	10,8
1100	mit Gewalt/ Abhängigkeit	563	0,2	76	13,5	225	209	128	0	1	1	1	483	85,8	468	458	10	68	14,5
1110	-Vergewaltigung/sex. Nötigg.	200	0,1	32	16,0	65	67	68	0	0	1	1	174	87,0	181	179	2	46	25,4
1111	.überfallartig Einzeltäter	92	0,0	13	14,1	23	31	38	0	0	0	1	80	87,0	79	77	2	18	22,8
1112	.überfallartig durch Gruppe	10	0,0	1	10,0	5	1	4	0	0	0	0	6	60,0	11	11	0	2	18,2
1113	.durch Gruppe	8	0,0	0	0,0	5	2	1	0	0	0	0	7	87,5	18	18	0	10	55,6
1114	.sonst. ST nach §177 .. StGB	89	0,0	18	20,2	32	32	25	0	0	1	0	80	89,9	73	73	0	16	21,9
1115	.mit Todesfolge §178 StGB	1	0,0	0	0,0	0	1	0	0	0	0	0	1	100,0	1	1	0	0	0,0
1120	-sonst. sexuelle Nötigung	193	0,1	32	16,6	72	82	39	0	0	0	0	148	76,7	164	160	4	19	11,6
1130	-Sex. M. Schutzbef./Ausn. Amt	170	0,1	12	7,1	88	60	21	0	1	0	0	161	94,7	129	125	4	4	3,1
1131	.zum Nachteil von Kindern	123	0,0	8	6,5	59	48	16	0	0	0	0	115	93,5	82	78	4	4	4,9
1300	sexueller Mißbrauch	744	0,3	37	5,0	253	243	248	0	0	0	0	559	75,1	469	455	14	30	6,4
1310	-sex. Mißbrauch von Kindern	446	0,2	35	7,8	158	129	159	0	0	0	0	363	81,4	310	302	8	14	4,5
1311	.sex. Handlg. n §176 Abs 1,2	233	0,1	24	10,3	91	74	68	0	0	0	0	199	85,4	172	168	4	9	5,2
1312	.exhib./sex. Handlg. vor K.	80	0,0	4	5,0	19	26	35	0	0	0	0	46	57,5	33	32	1	2	6,1
1313	.sex. Handlung n §176, Abs 3	45	0,0	6	13,3	10	9	26	0	0	0	0	35	77,8	32	29	3	1	3,1
1314	.einwirken nach §176 Abs 3	15	0,0	0	0,0	7	0	8	0	0	0	0	12	80,0	11	11	0	0	0,0
1315	.Vollzug des Beischlafes	36	0,0	1	2,8	14	12	10	0	0	0	0	36	100,0	35	35	0	2	5,7
1316	.zu Herst/Verbr porn Schrift	4	0,0	0	0,0	3	1	0	0	0	0	0	4	100,0	4	4	0	0	0,0
1317	.sonst. schwerer §176a StGB	33	0,0	0	0,0	14	7	12	0	0	0	0	31	93,9	30	30	0	0	0,0
1320	-Exhib. Handl. Err. ö. Ärger	216	0,1	0	0,0	62	91	63	0	0	0	0	121	56,0	96	96	0	7	7,3
1330	-Sexueller Mißbr. v. Jugendl.	63	0,0	0	0,0	24	17	22	0	0	0	0	57	90,5	56	51	5	8	14,3
1340	-Sex. Mißbr. Widerstandsunf.	19	0,0	2	10,5	9	6	4	0	0	0	0	18	94,7	19	17	2	1	5,3
1400	Ausnutzung sexueller Neigung	117	0,0	0	0,0	42	37	38	0	0	0	0	103	88,0	123	103	20	12	9,8
1410	-Förd. sex. H. Minderj./Pros	19	0,0	0	0,0	3	10	6	0	0	0	0	16	84,2	22	18	4	1	4,5
1411	.Förder.sex. Handl. Minderj.	1	0,0	0	0,0	0	0	1	0	0	0	0	1	100,0	1	1	0	0	0,0
1412	.Förderung der Prostitution	18	0,0	0	0,0	3	10	5	0	0	0	0	15	83,3	21	17	4	1	4,8
1420	-Zuhälterei	4	0,0	0	0,0	3	1	0	0	0	0	0	4	100,0	6	6	0	2	33,3
1430	-Verbr. pornograf. Schrift	83	0,0	0	0,0	28	25	30	0	0	0	0	72	86,7	74	66	8	0	0,0
1431	.Verbr. porn. Schr. P. u. 18	10	0,0	0	0,0	4	4	2	0	0	0	0	9	90,0	10	8	2	0	0,0

Berechnungszeitraum vom 01.01.2000 bis 31.12.2000

Schlüsselzahl der Tat	Straftaten	Erfasste Fälle	% Anteil an allen Taten	von Spalte 3 Versuche Fälle		Tatort					Mit Schußwaffe		Aufklärung		Gesamtzahl der ermitt. Tatverd.	von SPALTE 16			
						bis 20.000 Einw.	20.000 bis 100.000 Einw.	100.000 bis 500.000 Einw.	500.000 und mehr Einw.	unbekannt	gedroht	geschoss.	Fälle	in %		männl.	weibl.	Nichtdeutsche Tatverdächtige	
																		Anzahl	in %
1	2	3	4	5	6	7	8	9	10	11	12	13	14	15	16	17	18	19	20
1432	.Verbr. bandenmäß. Handeln	1	0,0	0	0,0	0	1	0	0	0	0	0	0	0,0	0	0	0	0	0,0
1433	.Besitz/Versch. v. Kinderpo.	15	0,0	0	0,0	6	5	4	0	0	0	0	15	100,0	14	13	1	0	0,0
1434	.Verbreitung v. Kinderporn.	12	0,0	0	0,0	6	2	4	0	0	0	0	11	91,7	11	10	1	0	0,0
1440	-Menschenhandel	9	0,0	0	0,0	6	1	2	0	0	0	0	9	100,0	18	14	4	6	33,3
1441	.Menschenhandel	5	0,0	0	0,0	2	1	2	0	0	0	0	5	100,0	8	8	0	2	25,0
1442	.Schwerer Menschenhandel	4	0,0	0	0,0	4	0	0	0	0	0	0	4	100,0	10	6	4	4	40,0
2000	Rohheit/persönl. Freiheit	27588	11,2	969	3,5	11336	9241	7006	0	5	252	92	24181	87,7	24152	20840	3312	1251	5,2
2100	Raub/räub. Erpress./räub. Ang.	2506	1,0	304	12,1	500	914	1091	0	1	79	6	1440	57,5	2074	1883	191	159	7,7
2110	-auf Geldinstitute und Post	61	0,0	9	14,8	43	10	8	0	0	31	1	47	77,0	60	56	4	20	33,3
2120	-auf sonst. Zahlst/Geschäft	41	0,0	8	19,5	15	8	18	0	0	9	0	17	41,5	29	29	0	8	27,6
2121	.auf Spielhallen	7	0,0	0	0,0	2	1	4	0	0	2	0	3	42,9	3	3	0	2	66,7
2122	.auf Tankstellen	17	0,0	5	29,4	4	4	9	0	0	5	0	4	23,5	7	7	0	0	0,0
2130	-auf Geld- und Werttransporte	3	0,0	1	33,3	1	1	1	0	0	0	0	2	66,7	4	4	0	0	0,0
2131	.auf Geld- und Kassenboten	2	0,0	0	0,0	1	1	0	0	0	0	0	1	50,0	2	2	0	0	0,0
2132	.auf Spezielgeldtransportf.	1	0,0	1	100,0	0	0	1	0	0	0	0	1	100,0	2	2	0	0	0,0
2140	-auf Kraftfahrer	5	0,0	1	20,0	1	3	1	0	0	1	0	3	60,0	5	5	0	0	0,0
2150	-Zechanschlußraub	3	0,0	0	0,0	2	0	1	0	0	0	0	2	66,7	4	4	0	0	0,0
2160	-Handtaschenraub	223	0,1	39	17,5	38	116	69	0	0	1	0	105	47,1	107	106	1	1	0,9
2170	-sonst. Raubüberfälle Straße	694	0,3	86	12,4	84	188	422	0	0	14	0	346	49,9	602	532	70	38	6,3
2180	-Raub zur Erlangung von BtM	2	0,0	0	0,0	0	0	2	0	0	0	0	2	100,0	2	2	0	0	0,0
2190	-Raubüberfälle in Wohnungen	127	0,1	13	10,2	30	58	39	0	0	4	1	104	81,9	227	207	20	5	2,2
2200	Körperverletzung	17877	7,2	548	3,1	7595	5890	4389	0	3	25	64	16118	90,2	17167	14756	2411	812	4,7
2210	-KV mit tödl. Ausgang	12	0,0	0	0,0	7	1	4	0	0	0	0	12	100,0	17	16	1	3	17,6
2220	-gefährl/schw. KV/Vergiftung	4234	1,7	307	7,3	1672	1296	1266	0	0	19	61	3614	85,4	5314	4706	608	348	6,5
2221	.gefährl/schw. KV/Str/Weg/Pl	1481	0,6	90	6,1	611	439	431	0	0	11	25	1198	80,9	2075	1861	214	104	5,0
2230	-Mißhandlung von Schutzbef.	116	0,0	0	0,0	48	43	25	0	0	0	0	115	99,1	135	77	58	1	0,7
2231	.Mißhandlung von Kindern	64	0,0	0	0,0	23	29	12	0	0	0	0	64	100,0	78	45	33	1	1,3
2240	-(vorsätzliche leichte) KV	11786	4,8	241	2,0	4867	4042	2874	0	3	6	0	10764	91,3	11037	9659	1378	465	4,2
2250	-fahrlässige KV	1729	0,7	0	0,0	1001	508	220	0	0	0	3	1613	93,3	1617	1188	429	21	1,3
2300	ST gg. die persönl. Freiheit	7205	2,9	117	1,6	3241	2437	1526	0	1	148	22	6623	91,9	6877	6038	839	351	5,1
2310	-Menschenraub / Entführung	82	0,0	7	8,5	35	28	19	0	0	0	0	82	100,0	93	62	31	5	5,4
2320	-Freiheitsber/Nöt/Bedrohung	7117	2,9	107	1,5	3205	2407	1504	0	1	147	22	6535	91,8	6787	5979	808	347	5,1
2321	.Freiheitsberaubung	121	0,0	9	7,4	40	52	29	0	0	2	0	110	90,9	165	136	29	12	7,3
2322	.Nötigung	1673	0,7	98	5,9	772	513	388	0	0	3	4	1554	92,9	1774	1575	199	60	3,4
2323	.Bedrohung	5323	2,2	0	0,0	2393	1842	1087	0	1	142	18	4871	91,5	4995	4405	590	284	5,7
2330	-erpresserischer Menschenraub	2	0,0	1	50,0	1	0	1	0	0	1	0	2	100,0	4	3	1	0	0,0
2340	-Geiselnahme	4	0,0	2	50,0	0	2	2	0	0	0	0	4	100,0	5	5	0	0	0,0

Schlüsselzahl der Tat	Straftaten	Erfasste Fälle	% Anteil an allen Taten	von Spalte 3 Versuche Fälle		Tatort					Mit Schußwaffe		Aufklärung		Gesamtzahl der ermitt. Tatverd.	von SPALTE 16			
						bis 20.000 Einw.	20.000 bis 100.000 Einw.	100.000 bis 500.000 Einw.	500.000 und mehr Einw.	unbekannt	gedroht	geschoss.	Fälle	in %		männl.	weibl.	Nichtdeutsche Tatverdächtige	
																		Anzahl	in %
1	2	3	4	5	6	7	8	9	10	11	12	13	14	15	16	17	18	19	20
3**	Diebstahl ohne erschw Umstände	52652	21,3	960	1,8	14517	20650	17474	0	11	0	0	32164	61,1	28231	19860	8371	1950	6,9
3**1	von Kraftwagen/unbef Benutzen	310	0,1	22	7,1	171	86	53	0	0	0	0	206	66,5	260	243	17	15	5,8
3**2	von Moped/Krad/unbef Benutzen	245	0,1	9	3,7	155	72	18	0	0	0	0	115	46,9	178	178	0	0	0,0
3**3	von Fahrrädern/unbef Benutzen	1745	0,7	26	1,5	680	633	432	0	0	0	0	494	28,3	552	510	42	35	6,3
3**4	von Schußwaffen	9	0,0	0	0,0	7	2	0	0	0	0	0	7	77,8	10	9	1	0	0,0
3**5	von unbaren Zahlungsmitteln	860	0,3	1	0,1	118	138	604	0	0	0	0	202	23,5	209	170	39	10	4,8
3**6	v. amtl. Siegeln/Stempeln/Dok	100	0,0	7	7,0	37	24	39	0	0	0	0	33	33,0	35	25	10	3	8,6
3**7	von/aus Automaten	68	0,0	9	13,2	26	30	12	0	0	0	0	23	33,8	29	25	4	5	17,2
3**8	von Antiquitäten/Kunstgegenst	14	0,0	0	0,0	6	3	5	0	0	0	0	5	35,7	5	2	3	1	20,0
305*	in/aus Banken/Sparkassen/Post	72	0,0	0	0,0	35	17	20	0	0	0	0	35	48,6	22	16	6	0	0,0
310*	in/aus Büro/Lager/Werk	2050	0,8	49	2,4	634	752	664	0	0	0	0	776	37,9	775	688	87	25	3,2
315*	in/aus Gastst./Hotel/Pension	531	0,2	6	1,1	147	186	198	0	0	0	0	167	31,5	197	166	31	20	10,2
320*	in/aus Kiosken	34	0,0	6	17,6	10	14	10	0	0	0	0	13	38,2	26	26	0	1	3,8
325*	in/aus Warenhäusern	26406	10,7	430	1,6	5242	11679	9484	0	1	0	0	24614	93,2	21436	14265	7171	1652	7,7
326*	-Ladendiebstahl	25471	10,3	405	1,6	5007	11268	9196	0	0	0	0	24213	95,1	21118	14028	7090	1618	7,7
330*	in/aus Schaufenstern	25	0,0	1	4,0	5	19	1	0	0	0	0	11	44,0	15	14	1	3	20,0
335*	in/aus Wohnungen	1514	0,6	35	2,3	516	543	455	0	0	0	0	1138	75,2	1319	966	353	29	2,2
340*	in/aus Boden/Keller	551	0,2	12	2,2	171	202	178	0	0	0	0	157	28,5	209	173	36	8	3,8
345*	in/aus Baustellen	895	0,4	19	2,1	363	232	299	0	1	0	0	211	23,6	300	288	12	10	3,3
350*	in/aus Kraftfahrzeugen	883	0,4	34	3,9	363	265	255	0	0	0	0	158	17,9	203	189	14	20	9,9
3710	von BtM aus Apotheken	1	0,0	0	0,0	0	0	1	0	0	0	0	1	100,0	1	1	0	0	0,0
3730	von BtM aus Krankenhäusern	2	0,0	0	0,0	0	1	1	0	0	0	0	0	0,0	0	0	0	0	0,0
3950	Großviehdiebstahl	15	0,0	0	0,0	15	0	0	0	0	0	0	5	33,3	9	8	1	0	0,0
4**	Diebst. unt. erschw. Umständen	76414	30,9	10577	13,8	26737	26835	22833	0	9	0	0	16455	21,5	9737	8946	791	624	6,4
4**1	v. Kraftwagen/unbef. Benutzen	5063	2,0	1724	34,1	1378	1635	2049	0	1	0	0	1440	28,4	1208	1145	63	125	10,3
4**2	v. Moped/Krad/unbef Benutzen	1799	0,7	99	5,5	716	740	343	0	0	0	0	620	34,5	750	742	8	7	0,9
4**3	von Fahrrädern/unbef Benutzen	18960	7,7	129	0,7	5223	8771	4966	0	0	0	0	2440	12,9	1432	1349	83	64	4,5
4**4	von Schußwaffen	39	0,0	2	5,1	20	16	3	0	0	0	0	18	46,2	37	37	0	0	0,0
4**5	von unbaren Zahlungsmitteln	235	0,1	2	0,9	50	36	149	0	0	0	0	46	19,6	48	44	4	3	6,3
4**6	v. amtl. Sieg/Stemp/Dok.	31	0,0	0	0,0	10	7	14	0	0	0	0	10	32,3	13	13	0	3	23,1
4**7	von/aus Automaten	1203	0,5	210	17,5	583	368	252	0	0	0	0	443	36,8	457	447	10	35	7,7
4**8	v. Antiq./Kunstgegenständen	23	0,0	2	8,7	13	5	4	0	1	0	0	9	39,1	12	12	0	0	0,0
405*	in/aus Banken/Sparkassen/Post	70	0,0	32	45,7	40	11	19	0	0	0	0	18	25,7	18	18	0	1	5,6
410*	in/aus Büro/Lager/Werk	6956	2,8	1201	17,3	3294	2377	1284	0	1	0	0	2040	29,3	1880	1765	115	79	4,2
415*	in/aus Gastst./Hotel/Pension	1359	0,6	256	18,8	635	440	284	0	0	0	0	434	31,9	491	459	32	21	4,3
420*	in/aus Kiosken	465	0,2	107	23,0	185	175	105	0	0	0	0	139	29,9	213	205	8	3	1,4
425*	in/aus Warenhäusern	2631	1,1	833	31,7	901	1044	686	0	0	0	0	825	31,4	927	873	54	62	6,7

Berechnungszeitraum vom 01.01.2000 bis 31.12.2000

Schlüsselzahl der Tat	Straftaten	Erfasste Fälle	% Anteil an allen Taten	von Spalte 3 Versuche Fälle		Tatort					Mit Schußwaffe		Aufklärung		Gesamtzahl der ermittelten Tatverd.	von SPALTE 16			
						bis 20.000 Einw.	20.000 bis 100.000 Einw.	100.000 bis 500.000 Einw.	500.000 und mehr Einw.	unbekannt	gedroht	geschoss.	Fälle	in %		männl.	weibl.	Nichtdeutsche Tatverdächtige	
																		Anzahl	in %
1	2	3	4	5	6	7	8	9	10	11	12	13	14	15	16	17	18	19	20
426*	-Ladendiebstahl	64	0,0	7	10,9	26	16	22	0	0	0	0	38	59,4	51	46	5	17	33,3
430*	in/aus Schaufenstern	114	0,0	17	14,9	25	54	35	0	0	0	0	44	38,6	66	62	4	7	10,6
435*	in/aus Wohnungen	2957	1,2	723	24,5	1025	1036	896	0	0	0	0	1140	38,6	1261	1091	170	57	4,5
436*	in/a. Wohnungen am Tage (TWE)	679	0,3	152	22,4	179	208	292	0	0	0	0	295	43,4	324	278	46	26	8,0
440*	in/aus Boden/Keller	7480	3,0	576	7,7	1041	2886	3552	0	1	0	0	1217	16,3	798	729	69	27	3,4
445*	in/aus Baustellen	2092	0,8	159	7,6	921	499	672	0	0	0	0	319	15,2	411	387	24	25	6,1
450*	in/aus Kraftfahrzeugen	14466	5,9	2021	14,0	4722	4021	5720	0	3	0	0	2115	14,6	1194	1142	52	173	14,5
4710	von BtM aus Apotheken	2	0,0	0	0,0	0	1	1	0	0	0	0	0	0,0	0	0	0	0	0,0
4720	von BtM aus Arztpraxen	1	0,0	1	100,0	0	0	1	0	0	0	0	1	100,0	2	2	0	0	0,0
4950	Großviehdiebstahl	8	0,0	1	12,5	7	1	0	0	0	0	0	2	25,0	2	2	0	0	0,0
****	Diebstahl insgesamt	129066	52,2	11537	8,9	41254	47485	40307	0	20	0	0	48619	37,7	35450	26422	9028	2476	7,0
***1	v Kraftwagen/unbef Ingebrauch	5373	2,2	1746	32,5	1549	1721	2102	0	1	0	0	1646	30,6	1406	1326	80	138	9,8
***2	v Moped/Krad/unbe Ingebrauch	2044	0,8	108	5,3	871	812	361	0	0	0	0	735	36,0	877	869	8	7	0,8
***3	v. Fahrrädern/unbe Ingebrauch	20705	8,4	155	0,7	5903	9404	5398	0	0	0	0	2934	14,2	1867	1743	124	98	5,2
***4	von Schußwaffen	48	0,0	2	4,2	27	18	3	0	0	0	0	25	52,1	47	46	1	0	0,0
***5	von unbaren Zahlungsmitteln	1095	0,4	3	0,3	168	174	753	0	0	0	0	248	22,6	247	204	43	12	4,9
***6	v. aml. Siegeln/Stempeln/Dok	131	0,1	7	5,3	47	31	53	0	0	0	0	43	32,8	48	38	10	6	12,5
***7	von/aus Automaten	1271	0,5	219	17,2	609	398	264	0	0	0	0	466	36,7	482	468	14	37	7,7
***8	von Antiq./Kunstgegenständen	37	0,0	2	5,4	19	8	9	0	1	0	0	14	37,8	17	14	3	1	5,9
05	in/aus Banken/Sparkassen/Post	142	0,1	32	22,5	75	28	39	0	0	0	0	53	37,3	39	33	6	1	2,6
10	in/aus Büro/Lager/Werk	9006	3,6	1250	13,9	3928	3129	1948	0	1	0	0	2816	31,3	2532	2331	201	103	4,1
15	in/aus Gastst./Hotel	1890	0,8	262	13,9	782	626	482	0	0	0	0	601	31,8	666	605	61	37	5,6
20	in/aus Kiosken	499	0,2	113	22,6	195	189	115	0	0	0	0	152	30,5	237	229	8	4	1,7
25	in/aus Warenhäusern	29037	11,8	1263	4,3	6143	12723	10170	0	1	0	0	25439	87,6	22122	14907	7215	1700	7,7
26	-Ladendiebstahl	25535	10,3	412	1,6	5033	11284	9218	0	0	0	0	24251	95,0	21147	14052	7095	1632	7,7
30	in/aus Schaufenstern	139	0,1	18	12,9	30	73	36	0	0	0	0	55	39,6	80	75	5	10	12,5
35	in/aus Wohnräumen	4471	1,8	758	17,0	1541	1579	1351	0	0	0	0	2278	51,0	2474	1965	509	84	3,4
40	in/aus Boden/Keller	8031	3,3	588	7,3	1212	3088	3730	0	1	0	0	1374	17,1	973	869	104	35	3,6
45	in/aus Baustellen	2987	1,2	178	6,0	1284	731	971	0	1	0	0	530	17,7	695	659	36	32	4,6
50	in/aus Kraftfahrzeugen	15349	6,2	2055	13,4	5085	4286	5975	0	3	0	0	2273	14,8	1333	1271	62	184	13,8
*550	an Kfz	8009	3,2	178	2,2	2780	2829	2396	0	4	0	0	959	12,0	870	839	31	76	8,7
*710	von BtM aus Apotheken	3	0,0	0	0,0	0	1	2	0	0	0	0	1	33,3	1	1	0	0	0,0
*720	von BtM aus Arztpraxen	1	0,0	1	100,0	0	0	1	0	0	0	0	1	100,0	2	2	0	0	0,0
*730	von BtM aus Krankenhäusern	2	0,0	0	0,0	0	1	1	0	0	0	0	0	0,0	0	0	0	0	0,0
90	Taschendiebstahl	963	0,4	7	0,7	143	280	540	0	0	0	0	109	11,3	113	101	12	14	12,4
*950	Großviehdiebstahl	23	0,0	1	4,3	22	1	0	0	0	0	0	7	30,4	11	10	1	0	0,0
5000	ST Vermög- u Fälschungsdelikte	28139	11,4	814	2,9	8158	8651	11321	0	9	0	0	22551	80,1	15209	11481	3728	1453	9,6

Schlüsselzahl der Tat	Straftaten	Erfasste Fälle	% Anteil an allen Taten	von Spalte 3 Versuche Fälle		Tatort					Mit Schußwaffe		Aufklärung		Gesamtzahl der ermittelten Tatverd.	von SPALTE 16			
						bis 20.000 Einw.	20.000 bis 100.000 Einw.	100.000 bis 500.000 Einw.	500.000 und mehr Einw.	unbekannt	gedroht	geschoss.	Fälle	in %		männl.	weibl.	Nichtdeutsche Tatverdächtige	
																		Anzahl	in %
1	2	3	4	5	6	7	8	9	10	11	12	13	14	15	16	17	18	19	20
5100	Betrug	22225	9,0	753	3,4	6093	6848	9279	0	5	0	0	17259	77,7	11170	8363	2807	963	8,6
5110	-Waren- und Warenkreditbetrug	6739	2,7	66	1,0	2278	2517	1944	0	0	0	0	3313	49,2	2195	1769	426	102	4,6
5111	.Betrüg. Erlangen von Kfz.	73	0,0	1	1,4	18	23	32	0	0	0	0	72	98,6	83	70	13	5	6,0
5112	.Sonstiger Warenkreditbetrug	6112	2,5	34	0,6	2169	2175	1768	0	0	0	0	2706	44,3	1862	1530	332	82	4,4
5113	.Warenbetrug	554	0,2	31	5,6	91	319	144	0	0	0	0	535	96,6	282	196	86	16	5,7
5120	-Grundstücks- und Baubetrug	41	0,0	1	2,4	13	19	9	0	0	0	0	41	100,0	46	38	8	0	0,0
5130	-Beteilig.- u Kapitalanlageb.	45	0,0	1	2,2	14	19	12	0	0	0	0	45	100,0	49	37	12	2	4,1
5131	.Prospektbetrug	13	0,0	0	0,0	1	7	5	0	0	0	0	13	100,0	15	14	1	1	6,7
5132	.Anlagebetrug	18	0,0	1	5,6	7	6	5	0	0	0	0	18	100,0	20	13	7	1	5,0
5133	.Betr. bei Börsenspekulation	1	0,0	0	0,0	1	0	0	0	0	0	0	1	100,0	1	1	0	0	0,0
5134	.Beteiligungsbetrug	9	0,0	0	0,0	5	4	0	0	0	0	0	9	100,0	8	5	3	0	0,0
5135	.Kautionsbetrug	3	0,0	0	0,0	0	1	2	0	0	0	0	3	100,0	4	3	1	0	0,0
5136	.Umschuldungsbetrug	1	0,0	0	0,0	0	1	0	0	0	0	0	1	100,0	1	1	0	0	0,0
5140	-Geldkreditbetrug	387	0,2	61	15,8	200	119	66	0	2	0	0	378	97,7	238	192	46	5	2,1
5141	.Kreditbetrug (§ 265 StGB)	84	0,0	0	0,0	6	55	23	0	0	0	0	83	98,8	43	37	6	2	4,7
5142	.Subventionsbetrug	88	0,0	0	0,0	34	41	13	0	0	0	0	87	98,9	114	89	25	0	0,0
5143	.Kreditbetrug (§ 263 StGB)	203	0,1	61	30,0	158	19	24	0	2	0	0	198	97,5	79	65	14	2	2,5
5144	.Wechselbetrug	11	0,0	0	0,0	2	4	5	0	0	0	0	9	81,8	9	7	2	1	11,1
5145	.Wertpapierbetrug	1	0,0	0	0,0	0	0	1	0	0	0	0	1	100,0	1	1	0	0	0,0
5150	-Erschleichen von Leistungen	3317	1,3	15	0,5	226	241	2850	0	0	0	0	3281	98,9	2658	1976	682	453	17,0
5160	-rechtswidrig erl unb Zahlm.	4068	1,6	222	5,5	609	1075	2383	0	1	0	0	3108	76,4	1185	886	299	86	7,3
5161	.Eurocheckbetrug	362	0,1	3	0,8	100	25	237	0	0	0	0	329	90,9	58	40	18	9	15,5
5162	.sonstiger Scheckbetrug	142	0,1	16	11,3	43	40	59	0	0	0	0	141	99,3	125	106	19	5	4,0
5163	.mit Geldkarte	2026	0,8	149	7,4	270	592	1163	0	1	0	0	1260	62,2	518	397	121	38	7,3
5164	.mit Kreditkarte	634	0,3	12	1,9	68	155	411	0	0	0	0	578	91,2	114	91	23	14	12,3
5165	.mit sonst. unb. Zahlungsm.	904	0,4	42	4,6	128	263	513	0	0	0	0	800	88,5	447	313	134	23	5,1
5170	-sonst. Betrug	7628	3,1	387	5,1	2753	2858	2015	0	2	0	0	7093	93,0	5375	3949	1426	330	6,1
5171	.Leistungsbetrug	919	0,4	29	3,2	318	397	204	0	0	0	0	903	98,3	828	598	230	75	9,1
5172	.Leistungskreditbetrug	104	0,0	0	0,0	35	55	14	0	0	0	0	105	101,0	87	75	12	2	2,3
5173	.Arbeitsvermittlungsbetrug	600	0,2	0	0,0	7	592	1	0	0	0	0	599	99,8	14	12	2	0	0,0
5174	.Betrug z.N. v. Versicherung	282	0,1	47	16,7	124	121	37	0	0	0	0	285	101,1	241	190	51	22	9,1
5175	.Computerbetrug	339	0,1	9	2,7	123	104	112	0	0	0	0	235	69,3	192	148	44	5	2,6
5176	.Provisionsbetrug	25	0,0	6	24,0	7	11	7	0	0	0	0	24	96,0	16	12	4	1	6,3
5177	.z N v Sozial-/versicherung	83	0,0	0	0,0	29	45	9	0	0	0	0	81	97,6	79	51	28	7	8,9
5178	.Sonstiger Sozialleistungsb.	293	0,1	3	1,0	62	68	163	0	0	0	0	293	100,0	214	132	82	14	6,5
5179	.Zugangsber. Komm.diensten	83	0,0	0	0,0	12	39	32	0	0	0	0	62	74,7	56	47	9	1	1,8
5181	.Abrechnungsbetrug	39	0,0	1	2,6	23	10	6	0	0	0	0	39	100,0	31	25	6	1	3,2

Berechnungszeitraum vom 01.01.2000 bis 31.12.2000

Schlüsselzahl der Tat	Straftaten	Erfasste Fälle	% Anteil an allen Taten	von Spalte 3 Versuche Fälle		Tatort					Mit Schußwaffe		Aufklärung		Gesamtzahl der ermitt. Tatverd.	von SPALTE 16			
						bis 20.000 Einw.	20.000 bis 100.000 Einw.	100.000 bis 500.000 Einw.	500.000 und mehr Einw.	unbekannt	gedroht	geschoss.	Fälle	in %		männl.	weibl.	Nichtdeutsche Tatverdächtige	
																		Anzahl	in %
1	2	3	4	5	6	7	8	9	10	11	12	13	14	15	16	17	18	19	20
5182	.Einmietbetrug	254	0,1	5	2,0	110	76	68	0	0	0	0	246	96,9	264	195	69	19	7,2
5183	.Kontoeröffn-/Überweisungs.	55	0,0	9	16,4	9	16	30	0	0	0	0	53	96,4	28	20	8	0	0,0
5184	.Zechbetrug	147	0,1	3	2,0	32	58	57	0	0	0	0	143	97,3	148	129	19	9	6,1
5189	.weitere Betrugsarten	4405	1,8	275	6,2	1862	1266	1275	0	2	0	0	4025	91,4	3340	2454	886	181	5,4
5200	Veruntreuungen	1397	0,6	0	0,0	450	289	658	0	0	0	0	1399	100,1	908	695	213	29	3,2
5210	-Untreue	209	0,1	0	0,0	93	82	34	0	0	0	0	211	101,0	220	145	75	1	0,5
5220	-Veruntreuen Arbeitsentgelt	917	0,4	0	0,0	347	181	389	0	0	0	0	920	100,3	642	524	118	24	3,7
5230	-Mißbr. von Scheck-/Kreditk.	271	0,1	0	0,0	10	26	235	0	0	0	0	268	98,9	61	39	22	4	6,6
5300	Unterschlagung	2622	1,1	25	1,0	946	925	750	0	1	0	0	2060	78,6	2086	1574	512	80	3,8
5310	-Unterschlagung von Kfz.	377	0,2	4	1,1	144	154	79	0	0	0	0	369	97,9	393	335	58	32	8,1
5400	Urkundenfälschung	1710	0,7	30	1,8	581	541	585	0	3	0	0	1645	96,2	1625	1350	275	377	23,2
5410	-Fälschung techn Aufzeichnung	25	0,0	1	4,0	20	1	4	0	0	0	0	25	100,0	30	29	1	1	3,3
5420	-Fälschung z. Erlangen v. BtM	2	0,0	0	0,0	0	0	2	0	0	0	0	2	100,0	2	1	1	0	0,0
5430	-Fälsch bew Daten/Täusch i RV	4	0,0	0	0,0	1	0	3	0	0	0	0	4	100,0	5	3	2	0	0,0
5500	Geld-/Wertz/Schecks	87	0,0	5	5,7	32	29	26	0	0	0	0	87	100,0	89	63	26	20	22,5
5510	-Geld-/Wertzzeichenfälschung	24	0,0	1	4,2	9	6	9	0	0	0	0	24	100,0	26	19	7	2	7,7
5520	-Inverkehrbringen Falschgeld	63	0,0	4	6,3	23	23	17	0	0	0	0	63	100,0	64	45	19	18	28,1
5600	Insolvenzstraftaten	98	0,0	1	1,0	56	19	23	0	0	0	0	101	103,1	113	96	17	1	0,9
5610	-Bankrott	75	0,0	1	1,3	45	15	15	0	0	0	0	76	101,3	94	78	16	1	1,1
5630	-Verletzung Buchführungspf.	18	0,0	0	0,0	9	3	6	0	0	0	0	18	100,0	17	16	1	1	5,9
5640	-Gläubigerbegünstigung	5	0,0	0	0,0	2	1	2	0	0	0	0	6	120,0	8	7	1	0	0,0
5650	-Schuldnerbegünstigung	0	0,0	0	0,0	0	0	0	0	0	0	0	1	100,0	1	1	0	0	0,0
6000	Sonstige Straftatbestände StGB	48149	19,5	540	1,1	19659	15966	12519	0	5	10	81	26924	55,9	27594	22918	4676	982	3,6
6100	Erpressung	381	0,2	90	23,6	142	145	94	0	0	1	0	320	84,0	448	403	45	27	6,0
6110	-Erpressung auf sex Grundlage	2	0,0	0	0,0	2	0	0	0	0	0	0	2	100,0	2	0	2	0	0,0
6200	-Widerstand/Staat/öff Ordnung	5630	2,3	64	1,1	1908	2228	1493	0	1	6	1	5216	92,6	5489	4751	738	255	4,6
6210	-Widerstand gg. Staatsgewalt	758	0,3	19	2,5	265	307	185	0	1	2	1	754	99,5	797	738	59	64	8,0
6220	-Schwerer Hausfriedensbruch	8	0,0	0	0,0	4	2	2	0	0	0	0	7	87,5	20	20	0	4	20,0
6230	-Landfriedensbruch	55	0,0	0	0,0	23	18	14	0	0	0	0	52	94,5	350	319	31	8	2,3
6240	-Vortäuschen einer Straftat	759	0,3	0	0,0	266	311	182	0	0	0	0	758	99,9	804	620	184	22	2,7
6241	.Vortäuschen eines Raubes	48	0,0	0	0,0	6	13	29	0	0	0	0	48	100,0	52	43	9	1	1,9
6242	.Vortäuschen e. Diebstahls	137	0,1	0	0,0	39	53	45	0	0	0	0	138	100,7	152	126	26	9	5,9
6260	-Gewaltdarstellung	2	0,0	0	0,0	1	1	0	0	0	0	0	2	100,0	2	1	1	0	0,0
6270	-Volksverhetzung	36	0,0	0	0,0	13	11	12	0	0	0	0	30	83,3	49	47	2	0	0,0
6300	Begünst./Strafver./ Hehlerei	792	0,3	39	4,9	287	246	259	0	0	0	0	789	99,6	758	629	129	115	15,2
6310	-Hehlerei von Kfz.	27	0,0	1	3,7	19	7	1	0	0	0	0	27	100,0	39	38	1	10	25,6
6311	.Gewerbsm. Hehlerei von Kfz.	4	0,0	0	0,0	4	0	0	0	0	0	0	4	100,0	5	4	1	0	0,0

Schlüsselzahl der Tat	Straftaten	Erfasste Fälle	% Anteil an allen Taten	von Spalte 3 Versuche Fälle		Tatort					Mit Schußwaffe		Aufklärung		Gesamtzahl der ermitt. Tatverd.	von SPALTE 16			
						bis 20.000 Einw.	20.000 bis 100.000 Einw.	100.000 bis 500.000 Einw.	500.000 und mehr Einw.	unbekannt	gedroht	geschoss.	Fälle	in %		männl.	weibl.	Nichtdeutsche Tatverdächtige	
																		Anzahl	in %
1	2	3	4	5	6	7	8	9	10	11	12	13	14	15	16	17	18	19	20
6313	.Gewerbsm. Bandenhehl. v Kfz	2	0,0	0	0,0	2	0	0	0	0	0	0	2	100,0	14	14	0	10	71,4
6320	-Sonstige Hehlerei	640	0,3	11	1,7	214	193	233	0	0	0	0	638	99,7	574	496	78	105	18,3
6321	.gewerbsmäßige Hehlerei	14	0,0	0	0,0	2	6	6	0	0	0	0	13	92,9	16	13	3	8	50,0
6322	.Bandenhehlerei	1	0,0	0	0,0	0	0	1	0	0	0	0	1	100,0	11	11	0	11	100,0
6323	.gewerbsmäßige Bandenhehl.	45	0,0	0	0,0	0	2	43	0	0	0	0	45	100,0	11	9	2	3	27,3
6400	Brandstiftung	1440	0,6	9	0,6	838	399	203	0	0	0	1	740	51,4	907	781	126	21	2,3
6410	-(vorsätzliche) Brandstiftung	107	0,0	9	8,4	57	33	17	0	0	0	1	78	72,9	91	87	4	4	4,4
6500	Wettbew.-,Korruptions-,Amtsdel	142	0,1	8	5,6	34	51	57	0	0	2	1	130	91,5	164	136	28	3	1,8
6510	-Vorteilsann./Bestechlichkeit	38	0,0	0	0,0	5	5	28	0	0	0	0	38	100,0	42	31	11	1	2,4
6511	.Vorteilsannahme	28	0,0	0	0,0	1	4	23	0	0	0	0	28	100,0	27	19	8	1	3,7
6512	.Bestechlichkeit	10	0,0	0	0,0	4	1	5	0	0	0	0	10	100,0	15	12	3	0	0,0
6520	-Vorteilgewähr./Bestechung	9	0,0	4	44,4	4	3	2	0	0	0	0	8	88,9	10	8	2	2	20,0
6521	.Vorteilsgewährung	2	0,0	0	0,0	0	0	2	0	0	0	0	2	100,0	3	3	0	0	0,0
6522	.Bestechung	7	0,0	4	57,1	4	3	0	0	0	0	0	6	85,7	7	5	2	2	28,6
6550	-Sonstige Straftaten im Amt	94	0,0	4	4,3	24	43	27	0	0	2	1	83	88,3	111	96	15	0	0,0
6551	.Körperverletzung im Amt	66	0,0	4	6,1	17	31	18	0	0	2	1	58	87,9	84	77	7	0	0,0
6552	.Verl. d. Dienstgeheimnisses	3	0,0	0	0,0	1	0	2	0	0	0	0	2	66,7	2	1	1	0	0,0
6560	-wettb. Abspr. bei Aussch.	1	0,0	0	0,0	1	0	0	0	0	0	0	1	100,0	1	1	0	0	0,0
6600	Strafbarer Eigennutz	590	0,2	0	0,0	406	103	81	0	0	0	18	513	86,9	564	525	39	23	4,1
6610	-Glücksspiel	99	0,0	0	0,0	94	2	3	0	0	0	0	77	77,8	86	71	15	6	7,0
6620	-Wilderei	434	0,2	0	0,0	287	89	58	0	0	0	18	381	87,8	419	414	5	11	2,6
6621	.Jagdwilderei	83	0,0	0	0,0	73	6	4	0	0	0	18	38	45,8	47	46	1	0	0,0
6630	-Wucher	33	0,0	0	0,0	15	5	13	0	0	0	0	31	93,9	25	18	7	3	12,0
6700	Alle sonstigen ST gemäß StGB	39174	15,9	330	0,8	16044	12794	10332	0	4	1	60	19216	49,1	20951	17250	3701	591	2,8
6710	-Verletzung Unterhaltspflicht	803	0,3	0	0,0	339	282	182	0	0	0	0	804	100,1	796	771	25	16	2,0
6720	-Verl.Fürsorge-/Erziehungspfll	87	0,0	0	0,0	28	33	26	0	0	0	0	87	100,0	108	30	78	5	4,6
6730	-Beleidigung	5790	2,3	0	0,0	2505	1978	1307	0	0	0	0	5365	92,7	5538	3884	1654	162	2,9
6731	-Beleidigung auf sex Grundl.	209	0,1	0	0,0	66	90	53	0	0	0	0	132	63,2	129	110	19	8	6,2
6740	-Sachbeschädigung	27757	11,2	261	0,9	10759	8935	8059	0	4	0	58	9125	32,9	10953	9777	1176	245	2,2
6741	.Sachbeschädigung an Kfz.	7192	2,9	69	1,0	2734	2590	1867	0	1	0	7	2118	29,4	2403	2166	237	79	3,3
6742	.Datenveränd./Computersabot.	6	0,0	0	0,0	3	1	1	0	1	0	0	2	33,3	3	3	0	0	0,0
6743	.Sonst. Sachbeschäd./Straßen	876	0,4	10	1,1	358	128	390	0	0	0	3	262	29,9	471	423	48	3	0,6
6745	.Zerstörung Arbeitsmittel	10	0,0	1	10,0	5	2	3	0	0	0	0	8	80,0	8	8	0	0	0,0
6750	-Sprengstoff-/Strahlungsverbr	24	0,0	6	25,0	12	9	3	0	0	0	0	17	70,8	24	23	1	0	0,0
6751	.Herbeif. Expl d.Kernenergie	1	0,0	1	100,0	1	0	0	0	0	0	0	1	100,0	1	1	0	0	0,0
6752	.Herbeif. Sprengstoffexpl.	21	0,0	5	23,8	10	8	3	0	0	0	0	16	76,2	23	22	1	0	0,0
6754	.Vorber Expl/Strahlungsverbr	1	0,0	0	0,0	0	1	0	0	0	0	0	0	0,0	0	0	0	0	0,0

Schlüsselzahl der Tat	Straftaten	Erfasste Fälle	% Anteil an allen Taten	von Spalte 3 Versuche Fälle		Tatort					Mit Schußwaffe		Aufklärung		Gesamtzahl der ermittelten Tatverd.	von SPALTE 16			
						bis 20.000 Einw.	20.000 bis 100.000 Einw.	100.000 bis 500.000 Einw.	500.000 und mehr Einw.	unbekannt	gedroht	geschoss.	Fälle	in %		männl.	weibl.	Nichtdeutsche Tatverdächtige	
																		Anzahl	in %
1	2	3	4	5	6	7	8	9	10	11	12	13	14	15	16	17	18	19	20
6756	.Fehler Herst. kernt. Anlage	1	0,0	0	0,0	1	0	0	0	0	0	0	0	0,0	0	0	0	0	0,0
6760	-Straftaten gegen die Umwelt	2571	1,0	14	0,5	1490	719	362	0	0	0	0	2152	83,7	2531	2165	366	149	5,9
6761	.Verunreinigung e.Gewässers	253	0,1	1	0,4	190	28	35	0	0	0	0	211	83,4	259	197	62	2	0,8
6762	.Luftverunreinigung	11	0,0	0	0,0	6	3	2	0	0	0	0	10	90,9	11	9	2	0	0,0
6763	.Verurs. Lärm/n.ionis. Strah	4	0,0	0	0,0	3	1	0	0	0	0	0	4	100,0	5	5	0	1	20,0
6764	.unerl. Umgg m gef. Abfällen	2089	0,8	13	0,6	1161	635	293	0	0	0	0	1736	83,1	2041	1773	268	133	6,5
6765	.Unerlaubt Betreiben Anlage	95	0,0	0	0,0	60	24	11	0	0	0	0	93	97,9	115	96	19	4	3,5
6766	.Unerl. Umgang m radioakt. S	6	0,0	0	0,0	3	0	3	0	0	0	0	6	100,0	10	9	1	0	0,0
6767	.Gefährd. schutzbed. Gebiete	1	0,0	0	0,0	1	0	0	0	0	0	0	1	100,0	1	1	0	1	100,0
6768	.Abfallein-, -aus-/-durchfuhr	2	0,0	0	0,0	2	0	0	0	0	0	0	2	100,0	2	2	0	1	50,0
6769	.Schw. Gef.Freisetzen Giften	2	0,0	0	0,0	1	0	1	0	0	0	0	1	50,0	1	1	0	0	0,0
6780	-Ausspähen von Daten	12	0,0	0	0,0	4	2	6	0	0	0	0	6	50,0	5	4	1	0	0,0
7000	Strafrechtliche Nebengesetze	12553	5,1	133	1,1	3870	5822	2857	0	4	0	29	12158	96,9	10970	9325	1645	4279	39,0
7100	Auf dem Wirtschaftssektor	1115	0,5	7	0,6	525	369	220	0	1	0	0	1075	96,4	1052	876	176	228	21,7
7120	-ST nach dem Aktiengesetz	275	0,1	0	0,0	131	56	88	0	0	0	0	277	100,7	348	294	54	8	2,3
7121	.Konkursver. (§ 84 GmbH G)	246	0,1	0	0,0	117	47	82	0	0	0	0	247	100,4	313	264	49	8	2,6
7122	.Konk ver.(§§ 130b,177a HGB)	4	0,0	0	0,0	2	1	1	0	0	0	0	5	125,0	8	6	2	0	0,0
7130	-illegaler Arbeitkr.-Verleih	10	0,0	0	0,0	6	2	2	0	0	0	0	10	100,0	11	10	1	4	36,4
7140	-ST Verbindung m. Bankgewerbe	1	0,0	0	0,0	0	1	0	0	0	0	0	1	100,0	1	0	1	0	0,0
7150	.ST gg.Urheberrechtsbest.	133	0,1	1	0,8	25	18	90	0	0	0	0	132	99,2	125	114	11	15	12,0
7152	.Softw-Piraterie (gewerbe)	1	0,0	0	0,0	0	0	1	0	0	0	0	1	100,0	2	2	0	0	0,0
7153	.Verr Geschäftsgeh.(§17IUWG)	3	0,0	1	33,3	0	3	0	0	0	0	0	3	100,0	4	4	0	0	0,0
7154	.Verr Geschäftsg.(§ 17IIUWG)	2	0,0	0	0,0	1	1	0	0	0	0	0	2	100,0	3	3	0	0	0,0
7160	-ST Zusammenh m Lebensmitteln	167	0,1	2	1,2	127	29	11	0	0	0	0	165	98,8	170	129	41	19	11,2
7161	.nach Lebensmittelgesetz	125	0,1	2	1,6	94	23	8	0	0	0	0	124	99,2	121	92	29	15	12,4
7162	.Arzneimittelgesetz	18	0,0	0	0,0	12	3	3	0	0	0	0	18	100,0	22	17	5	4	18,2
7163	.Weingesetz	1	0,0	0	0,0	1	0	0	0	0	0	0	1	100,0	2	1	1	0	0,0
7190	-Sonst. ST Wirtschaftssektor	529	0,2	4	0,8	236	263	29	0	1	0	0	490	92,6	398	330	68	182	45,7
7192	.Straftaten nach dem UWG	32	0,0	0	0,0	30	2	0	0	0	0	0	32	100,0	46	35	11	4	8,7
7200	sonst. strafrechtl. Nebenges.	4614	1,9	16	0,3	857	2256	1501	0	0	0	0	4598	99,7	4291	3435	856	3571	83,2
7210	-Jugendschutzgesetz § 12	4	0,0	0	0,0	1	2	1	0	0	0	0	4	100,0	4	4	0	0	0,0
7240	-gegen das Paßgesetz	1	0,0	0	0,0	0	1	0	0	0	0	0	1	100,0	1	1	0	0	0,0
7250	-Ausländergesetz/Asyl-VG.	3957	1,6	8	0,2	557	2046	1354	0	0	0	0	3987	100,8	3635	2810	825	3539	97,4
7251	.unerlaubte Einreise	175	0,1	0	0,0	14	19	142	0	0	0	0	175	100,0	184	169	15	173	94,0
7252	.Einschleusen n. § 92a AuslG	20	0,0	1	5,0	4	6	10	0	0	0	0	20	100,0	24	21	3	17	70,8
7253	.Erschlei. Aufenth/Scheinehe	52	0,0	2	3,8	13	22	17	0	0	0	0	53	101,9	76	42	34	45	59,2
7255	.ST gg. § 84 AsylverfahrensG	1325	0,5	1	0,1	245	287	793	0	0	0	0	1351	102,0	1055	1011	44	1039	98,5

Berechnungszeitraum vom 01.01.2000 bis 31.12.2000

Schlüsselzahl der Tat	Straftaten	Erfasste Fälle	% Anteil an allen Taten	von Spalte 3 Versuche Fälle		Tatort					Mit Schußwaffe		Aufklärung		Gesamtzahl der ermittelten Tatverd.	von SPALTE 16			
						bis 20.000 Einw.	20.000 bis 100.000 Einw.	100.000 bis 500.000 Einw.	500.000 und mehr Einw.	unbekannt	gedroht	geschoss.	Fälle	in %		männl.	weibl.	Nichtdeutsche Tatverdächtige	
																		Anzahl	in %
1	2	3	4	5	6	7	8	9	10	11	12	13	14	15	16	17	18	19	20
7260	-WaffG / das KriegswKontrG	520	0,2	7	1,3	251	154	115	0	0	0	0	484	93,1	526	507	19	30	5,7
7262	.Waffengesetz vom 08.03.76	480	0,2	7	1,5	233	140	107	0	0	0	0	447	93,1	491	473	18	29	5,9
7263	.Kriegswaffenkontrollges.	40	0,0	0	0,0	18	14	8	0	0	0	0	37	92,5	39	38	1	1	2,6
7280	-Bundes-/L. datenschutzges.	8	0,0	0	0,0	4	2	2	0	0	0	0	6	75,0	6	3	3	0	0,0
7300	Rauschgiftdelikte nach BtMG	6426	2,6	103	1,6	2235	3115	1073	0	3	0	0	6193	96,4	5458	4892	566	573	10,5
7310	-Allgemeine Verst. gegen BtMG	4714	1,9	84	1,8	1792	2082	837	0	3	0	0	4603	97,6	4345	3866	479	254	5,8
7311	.mit Heroin	366	0,1	6	1,6	63	206	97	0	0	0	0	359	98,1	312	273	39	52	16,7
7312	.mit Kokain	127	0,1	2	1,6	27	80	20	0	0	0	0	123	96,9	131	118	13	16	12,2
7313	.mit LSD	12	0,0	1	8,3	5	7	0	0	0	0	0	11	91,7	12	9	3	0	0,0
7314	.mit Amphetamin	93	0,0	0	0,0	24	47	22	0	0	0	0	88	94,6	97	83	14	6	6,2
7315	.mit Amphet.derivat/Ecstasy	198	0,1	3	1,5	78	93	27	0	0	0	0	196	99,0	199	157	42	4	2,0
7318	.mit Cannabis einschl Zuber.	2920	1,2	50	1,7	1182	1334	403	0	1	0	0	2862	98,0	2862	2580	282	101	3,5
7319	.mit sonstigen BtM	998	0,4	22	2,2	413	315	268	0	2	0	0	964	96,6	1009	909	100	87	8,6
7320	-Illeg. Handel/Schmuggel BtM	1601	0,6	15	0,9	395	985	221	0	0	0	0	1491	93,1	1229	1138	91	347	28,2
7321	.mit/von Heroin	229	0,1	3	1,3	28	183	18	0	0	0	0	208	90,8	145	142	3	132	91,0
7322	.mit/von Kokain	135	0,1	0	0,0	37	92	6	0	0	0	0	120	88,9	124	115	9	42	33,9
7323	.mit/von LSD	9	0,0	1	11,1	3	5	1	0	0	0	0	7	77,8	8	8	0	0	0,0
7324	.mit/von Amphetamin	37	0,0	0	0,0	13	24	0	0	0	0	0	34	91,9	34	29	5	1	2,9
7325	.mit/v Amph.derivat/Ecstasy	107	0,0	0	0,0	37	42	28	0	0	0	0	109	101,9	107	98	9	2	1,9
7328	.m/v Cannabis einschl Zuber.	861	0,3	10	1,2	199	532	130	0	0	0	0	800	92,9	695	650	45	189	27,2
7329	.mit/von sonstigen BtM	223	0,1	1	0,4	78	107	38	0	0	0	0	213	95,5	211	191	20	51	24,2
7330	-Illegale Einfuhr BtM	10	0,0	1	10,0	4	5	1	0	0	0	0	9	90,0	10	9	1	2	20,0
7331	.von Heroin	1	0,0	1	100,0	1	0	0	0	0	0	0	1	100,0	1	1	0	1	100,0
7334	.von Amphetamin	1	0,0	0	0,0	0	1	0	0	0	0	0	1	100,0	1	1	0	0	0,0
7335	.von Amph.derivat / Ecstasy	2	0,0	0	0,0	1	0	1	0	0	0	0	2	100,0	3	2	1	1	33,3
7338	.Illegale Einf. v. Cannabis	4	0,0	0	0,0	1	3	0	0	0	0	0	3	75,0	3	3	0	0	0,0
7339	.Illeg Einfuhr sonstigen BtM	2	0,0	0	0,0	1	1	0	0	0	0	0	2	100,0	2	2	0	0	0,0
7340	-sonstige Verst. gg. das BtMG	101	0,0	3	3,0	44	43	14	0	0	0	0	90	89,1	98	91	7	14	14,3
7341	.Illegaler Anbau von BtM	64	0,0	1	1,6	32	22	10	0	0	0	0	50	78,1	59	54	5	0	0,0
7342	.Anb.,-Herst.-handeln(Bande)	8	0,0	0	0,0	2	4	2	0	0	0	0	12	150,0	12	12	0	1	8,3
7343	.Bereitstellung Geld/Vermö.	1	0,0	0	0,0	0	1	0	0	0	0	0	0	0,0	0	0	0	0	0,0
7345	.Abgabe BtM an Minderjährige	27	0,0	2	7,4	10	15	2	0	0	0	0	27	100,0	26	24	2	13	50,0
7346	.Verurs. Tode d. Abg. BtM	1	0,0	0	0,0	0	1	0	0	0	0	0	1	100,0	1	1	0	0	0,0
7400	ST Nebenges. Umweltsektor	398	0,2	7	1,8	253	82	63	0	0	0	29	292	73,4	348	291	57	5	1,4
7410	-Chemikaliengesetz	7	0,0	0	0,0	5	1	1	0	0	0	0	6	85,7	10	8	2	0	0,0
7420	-BundesseuchenschutzG.	8	0,0	0	0,0	4	1	3	0	0	0	0	5	62,5	7	5	2	0	0,0
7430	-Naturschutzgesetz	376	0,2	7	1,9	239	79	58	0	0	0	29	275	73,1	325	273	52	4	1,2

Berechnungszeitraum vom 01.01.2000 bis 31.12.2000

Schlüsselzahl der Tat	Straftaten	Erfasste Fälle	% Anteil an allen Taten	von Spalte 3 Versuche Fälle		Tatort					Mit Schußwaffe		Aufklärung		Gesamtzahl der ermittelten Tatverd.	von SPALTE 16			
						bis 20.000 Einw.	20.000 bis 100.000 Einw.	100.000 bis 500.000 Einw.	500.000 und mehr Einw.	unbekannt	gedroht	geschoss.	Fälle	in %		männl.	weibl.	Nichtdeutsche Tatverdächtige	
																		Anzahl	in %
1	2	3	4	5	6	7	8	9	10	11	12	13	14	15	16	17	18	19	20
8910	Rauschgiftkriminalität	6436	2,6	104	1,6	2235	3117	1081	0	3	0	0	6199	96,3	5462	4895	567	573	10,5
8911	-direkte Beschaffungskrimi.	10	0,0	1	10,0	0	2	8	0	0	0	0	6	60,0	7	6	1	0	0,0
8920	Gewaltkriminalität	7042	2,9	700	9,9	2279	2308	2453	0	2	102	75	5330	75,7	7386	6579	807	557	7,5
8930	Wirtschaftskriminalität	1122	0,5	61	5,4	602	270	250	0	0	0	0	1127	100,4	967	805	162	29	3,0
8931	-bei Betrugsdelikten	478	0,2	59	12,3	255	141	82	0	0	0	0	478	100,0	352	289	63	11	3,1
8932	-Insolvenzstraftaten	341	0,1	1	0,3	175	65	101	0	0	0	0	346	101,5	396	334	62	9	2,3
8933	-im Anlage- und Finanzber.	281	0,1	58	20,6	168	77	36	0	0	0	0	280	99,6	123	101	22	5	4,1
8934	-Wettbewerbsdelikte	57	0,0	1	1,8	36	8	13	0	0	0	0	57	100,0	63	52	11	6	9,5
8935	-i. Zus. Arbeitsverhältnissen	154	0,1	0	0,0	85	33	36	0	0	0	0	154	100,0	163	140	23	6	3,7
8936	-Betrug/Untr. Bet/Kapitalanl.	41	0,0	1	2,4	14	17	10	0	0	0	0	41	100,0	44	33	11	2	4,5
8960	Jugendschutzdelikte	14	0,0	0	0,0	5	6	3	0	0	0	0	13	92,9	14	12	2	0	0,0
8970	Computerkriminalität	2471	1,0	158	6,4	413	738	1318	0	2	0	0	1570	63,5	764	588	176	42	5,5
8990	Straßenkriminalität	60577	24,5	4794	7,9	20093	21669	18806	0	9	27	36	12862	21,2	10648	9779	869	688	6,5
9300	Selbsttötung	534	0,2	22	4,1	279	170	85	0	0	0	3	0	0,0	0	0	0	0	0,0
9301	.durch Gas	9	0,0	0	0,0	4	3	2	0	0	0	0	0	0,0	0	0	0	0	0,0
9302	.durch Vergiftung, Verätzung	43	0,0	2	4,7	12	15	16	0	0	0	0	0	0,0	0	0	0	0	0,0
9303	.durch Erhängen	295	0,1	5	1,7	180	82	33	0	0	0	0	0	0,0	0	0	0	0	0,0
9304	.durch Ertrinken	26	0,0	0	0,0	15	6	5	0	0	0	0	0	0,0	0	0	0	0	0,0
9305	.durch Erschießen	14	0,0	2	14,3	9	2	3	0	0	0	3	0	0,0	0	0	0	0	0,0
9306	.durch Schnitt u Stichverlet	16	0,0	7	43,8	12	4	0	0	0	0	0	0	0,0	0	0	0	0	0,0
9307	.durch Überfahrenlassen	22	0,0	1	4,5	8	9	5	0	0	0	0	0	0,0	0	0	0	0	0,0
9308	.durch Sturz aus der Höhe	41	0,0	4	9,8	13	10	18	0	0	0	0	0	0,0	0	0	0	0	0,0
9309	.durch elektrischen Strom	2	0,0	0	0,0	1	1	0	0	0	0	0	0	0,0	0	0	0	0	0,0
9310	.auf sonstige Art	66	0,0	1	1,5	25	38	3	0	0	0	0	0	0,0	0	0	0	0	0,0
9500	Vermiße Personen	5052	2,0	1	0,0	2065	1642	1345	0	0	0	1	0	0,0	0	0	0	0	0,0

Schlüsselzahl der Tat	Straftaten	insgesamt	vollendet	Ver-suche	bis unter 25 DM	25 bis unter 100 DM	100 bis unter 500 DM	500 bis unter 1.000 DM	1000 bis unter 5.000 DM	5000 bis unter 10.000 DM	10.000 bis unter 50.000 DM	50.000 bis unter 100.000 DM	100.000 und mehr DM	Vermögens-schaden insgesamt in DM
1	2	3	4	5	6	7	8	9	10	11	12	13	14	15
----	Straftaten gesamt (0-7)	158601	145888	12713	44030	17911	37725	18494	19373	3913	3682	429	331	360842327
0000	Straftaten gegen das Leben	1	1	0	1	0	0	0	0	0	0	0	0	1
0100	Mord	1	1	0	1	0	0	0	0	0	0	0	0	1
0110	-Raubmord	1	1	0	1	0	0	0	0	0	0	0	0	1
2000	Rohheit/persönl. Freiheit	2512	2205	307	806	329	658	187	135	22	49	13	6	3517000
2100	Raub/räub. Erpress./räub. Ang.	2506	2202	304	804	329	657	187	135	22	49	13	6	3516578
2110	-auf Geldinstitute und Post	61	52	9	6	0	0	2	4	8	21	9	2	1353880
2120	-auf sonst. Zahlst/Geschäft	41	33	8	4	1	5	4	14	0	4	1	0	173139
2121	.auf Spielhallen	7	7	0	1	0	0	0	5	0	1	0	0	17501
2122	.auf Tankstellen	17	12	5	0	0	2	4	6	0	0	0	0	16815
2130	-auf Geld- und Werttransporte	3	2	1	0	0	0	0	0	1	1	0	0	27900
2131	.auf Geld- und Kassenboten	2	2	0	0	0	0	0	0	1	1	0	0	27900
2132	.auf Spezielgeldtransportf.	1	0	1	0	0	0	0	0	0	0	0	0	0
2140	-auf Kraftfahrer	5	4	1	2	0	0	1	0	0	1	0	0	12502
2150	-Zechanschlußraub	3	3	0	1	0	1	1	0	0	0	0	0	820
2160	-Handtaschenraub	223	184	39	42	29	73	23	17	0	0	0	0	55741
2170	-sonst. Raubüberfälle Straße	694	608	86	241	83	209	48	22	1	2	1	1	346856
2180	-Raub zur Erlangung von BtM	2	2	0	0	1	0	0	1	0	0	0	0	3450
2190	-Raubüberfälle in Wohnungen	127	114	13	38	10	23	15	18	2	6	2	0	263205
2300	ST gg. die persönl. Freiheit	6	3	3	2	0	1	0	0	0	0	0	0	422
2330	-erpresserischer Menschenraub	2	1	1	0	0	1	0	0	0	0	0	0	420
2340	-Geiselnahme	4	2	2	2	0	0	0	0	0	0	0	0	2
3***	Diebstahl ohne erschw Umstände	52652	51692	960	21731	10057	13534	3145	2629	341	223	24	8	19829602
3**1	von Kraftwagen/unbef Benutzen	310	288	22	144	4	10	15	42	31	38	4	0	1337802
3**2	von Moped/Krad/unbef Benutzen	245	236	9	64	4	82	51	29	2	4	0	0	182193
3**3	von Fahrrädern/unbef Benutzen	1745	1719	26	359	73	771	399	114	3	0	0	0	664232
3**4	von Schußwaffen	9	9	0	1	1	5	1	1	0	0	0	0	2578
3**5	von unbaren Zahlungsmitteln	860	859	1	281	86	362	71	49	5	5	0	0	355714
3**6	v. aml. Siegeln/Stempeln/Dok	100	93	7	40	12	30	7	4	0	0	0	0	17735
3**7	von/aus Automaten	68	59	9	7	0	24	11	16	1	0	0	0	60266
3**8	von Antiquitäten/Kunstgegenst	14	14	0	1	0	4	2	4	1	2	0	0	73151
305*	in/aus Banken/Sparkassen/Post	72	72	0	15	7	32	5	9	3	1	0	0	56878
310*	in/aus Büro/Lager/Werk	2050	2001	49	452	220	743	235	265	42	40	3	1	2478989
315*	in/aus Gastst./Hotel/Pension	531	525	6	137	55	196	69	50	9	5	3	1	618772
320*	in/aus Kiosken	34	28	6	6	2	4	10	5	1	0	0	0	21610
325*	in/aus Warenhäusern	26406	25976	430	14833	6926	3408	455	317	27	8	2	0	2531225
326*	-Ladendiebstahl	25471	25066	405	14617	6771	3090	363	204	18	2	1	0	1955603
330*	in/aus Schaufenstern	25	24	1	5	1	4	5	7	2	0	0	0	27421

Schlüsselzahl der Tat	Straftaten	insgesamt	vollendet	Ver-suche	bis unter 25 DM	25 bis unter 100 DM	100 bis unter 500 DM	500 bis unter 1.000 DM	1000 bis unter 5.000 DM	5000 bis unter 10.000 DM	10.000 bis unter 50.000 DM	50.000 bis unter 100.000 DM	100.000 und mehr DM	Vermögens-schaden insgesamt in DM
1	2	3	4	5	6	7	8	9	10	11	12	13	14	15
335*	in/aus Wohnungen	1514	1479	35	362	137	507	208	208	30	24	2	1	1492519
340*	in/aus Boden/Keller	551	539	12	110	64	245	78	41	1	0	0	0	189136
345*	in/aus Baustellen	895	876	19	236	52	213	109	192	38	32	4	0	1550340
350*	in/aus Kraftfahrzeugen	883	849	34	253	102	282	107	94	6	5	0	0	464823
3710	von BtM aus Apotheken	1	1	0	1	0	0	0	0	0	0	0	0	1
3730	von BtM aus Krankenhäusern	2	2	0	0	1	1	0	0	0	0	0	0	350
3950	Großviehdiebstahl	15	15	0	1	0	3	4	4	1	2	0	0	69101
4**	Diebst. unt. erschw. Umständen	76414	65837	10577	15132	1867	17824	12996	13137	2523	2144	148	66	117431074
4**1	v. Kraftwagen/unbef. Benutzen	5063	3339	1724	805	4	73	105	727	715	850	45	15	28136183
4**2	v. Moped/Krad/unbef. Benutzen	1799	1700	99	324	15	365	424	364	88	119	1	0	3616894
4**3	von Fahrrädern/unbef. Benutzen	18960	18831	129	1894	94	8366	6325	2068	72	10	1	1	11276373
4**4	von Schußwaffen	39	37	2	6	2	8	4	10	3	4	0	0	122620
4**5	von unbaren Zahlungsmitteln	235	233	2	72	19	64	29	45	3	1	0	0	137639
4**6	v. amtl. Sieg/Stemp/Dok.	31	31	0	12	0	9	6	4	0	0	0	0	10662
4**7	von/aus Automaten	1203	993	210	273	22	119	122	354	76	20	3	4	2585083
4**8	v. Antiq./Kunstgegenständen	23	21	2	4	2	2	1	5	2	4	1	0	145753
405*	in/aus Banken/Sparkassen/Post	70	38	32	10	0	2	3	8	3	9	3	0	493400
410*	in/aus Büro/Lager/Werk	6956	5755	1201	1590	199	965	589	1427	455	458	50	22	23129020
415*	in/aus Gastst./Hotel/Pension	1359	1103	256	330	29	130	146	341	81	43	3	0	2341614
420*	in/aus Kiosken	465	358	107	130	10	76	47	75	10	10	0	0	446278
425*	in/aus Warenhäusern	2631	1798	833	573	64	325	181	412	118	110	13	2	5128855
426*	-Ladendiebstahl	64	57	7	9	6	19	13	8	2	0	0	0	39886
430*	in/aus Schaufenstern	114	97	17	16	2	17	18	37	6	1	0	0	140504
435*	in/aus Wohnungen	2957	2234	723	795	71	385	268	460	121	120	7	7	5660373
436*	in/a. Wohnungen am Tage (TWE)	679	527	152	182	24	83	65	111	28	30	3	1	1271981
440*	in/aus Boden/Keller	7480	6904	576	1306	371	2546	1514	1075	67	23	1	1	4654717
445*	in/aus Baustellen	2092	1933	159	488	41	262	232	581	183	128	9	9	6567256
450*	in/aus Kraftfahrzeugen	14466	12445	2021	3454	230	2086	2421	3806	335	108	4	1	13031919
4710	von BtM aus Apotheken	2	2	0	0	0	1	0	0	0	1	0	0	10100
4720	von BtM aus Arztpraxen	1	0	1	0	0	0	0	0	0	0	0	0	0
4950	Großviehdiebstahl	8	7	1	1	0	4	2	0	0	0	0	0	2761
****	Diebstahl insgesamt	129066	117529	11537	36863	11924	31358	16141	15766	2864	2367	172	74	137260676
***1	v Kraftwagen/unbef. Ingebrauch	5373	3627	1746	949	8	83	120	769	746	888	49	15	29473985
***2	v Moped/Krad/unbe. Ingebrauch	2044	1936	108	388	19	447	475	393	90	123	1	0	3799087
***3	v. Fahrrädern/unbe. Ingebrauch	20705	20550	155	2253	167	9137	6724	2182	75	10	1	1	11940605
***4	von Schußwaffen	48	46	2	7	3	13	5	11	3	4	0	0	125198
***5	von unbaren Zahlungsmitteln	1095	1092	3	353	105	426	100	94	8	6	0	0	493353
***6	v. amtl. Siegeln/Stempeln/Dok	131	124	7	52	12	39	13	8	0	0	0	0	28397

Schlüsselzahl der Tat	Straftaten	insgesamt	vollendet	Versuche	bis unter 25 DM	25 bis unter 100 DM	100 bis unter 500 DM	500 bis unter 1.000 DM	1000 bis unter 5.000 DM	5000 bis unter 10.000 DM	10.000 bis unter 50.000 DM	50.000 bis unter 100.000 DM	100.000 und mehr DM	Vermögensschaden insgesamt in DM
1	2	3	4	5	6	7	8	9	10	11	12	13	14	15
***7	von/aus Automaten	1271	1052	219	280	22	143	133	370	77	20	3	4	2645349
***8	von Antiq./Kunstgegenständen	37	35	2	5	2	6	3	9	3	6	1	0	218904
05	in/aus Banken/Sparkassen/Post	142	110	32	25	7	34	8	17	6	10	3	0	550278
10	in/aus Büro/Lager/Werk	9006	7756	1250	2042	419	1708	824	1692	497	498	53	23	25608009
15	in/aus Gastst./Hotel	1890	1628	262	467	84	326	215	391	90	48	6	1	2960386
20	in/aus Kiosken	499	386	113	136	12	80	57	80	11	10	0	0	467888
25	in/aus Warenhäusern	29037	27774	1263	15406	6990	3733	636	729	145	118	15	2	7660080
26	-Ladendiebstahl	25535	25123	412	14626	6777	3109	376	212	20	2	1	0	1995489
30	in/aus Schaufenstern	139	121	18	21	3	21	23	44	8	1	0	0	167925
35	in/aus Wohnräumen	4471	3713	758	1157	208	892	476	668	151	144	9	8	7152892
40	in/aus Boden/Keller	8031	7443	588	1416	435	2791	1592	1116	68	23	1	1	4843853
45	in/aus Baustellen	2987	2809	178	724	93	475	341	773	221	160	13	9	8117596
50	in/aus Kraftfahrzeugen	15349	13294	2055	3707	332	2368	2528	3900	341	113	4	1	13496742
*550	an Kfz	8009	7831	178	2237	999	3250	440	795	79	30	1	0	3352183
*710	von BtM aus Apotheken	3	3	0	1	0	1	0	0	0	1	0	0	10101
*720	von BtM aus Arztpraxen	1	0	1	0	0	0	0	0	0	0	0	0	0
*730	von BtM aus Krankenhäusern	2	2	0	0	1	1	0	0	0	0	0	0	350
90	Taschendiebstahl	963	956	7	235	128	453	100	39	1	0	0	0	245767
*950	Großviehdiebstahl	23	22	1	2	0	7	6	4	1	2	0	0	71862
5000	ST Vermög- u Fälschungsdelikte	26227	25448	779	5891	5614	5672	2149	3440	1005	1233	225	219	166153500
5100	Betrug	22128	21375	753	4901	5374	4728	1754	2767	763	808	145	135	95090545
5110	-Waren- und Warenkreditbetrug	6739	6673	66	934	3454	1450	248	363	77	108	27	12	10398865
5111	.Betrüg. Erlangen von Kfz.	73	72	1	10	0	2	3	17	16	17	7	0	1003528
5112	.Sonstiger Warenkreditbetrug	6112	6078	34	789	3414	1317	158	261	39	74	16	10	7848255
5113	.Warenbetrug	554	523	31	135	40	131	87	85	22	17	4	2	1547082
5120	-Grundstücks- und Baubetrug	41	40	1	10	0	0	0	2	2	13	7	6	2442825
5130	-Beteilig.- u Kapitalanlageb.	32	31	1	7	1	0	0	2	7	11	1	2	601628
5132	.Anlagebetrug	18	17	1	2	0	0	0	1	3	8	1	2	526337
5133	.Betr. bei Börsenspekulation	1	1	0	0	0	0	0	0	0	1	0	0	10000
5134	.Beteiligungsbetrug	9	9	0	3	0	0	0	0	4	2	0	0	63356
5135	.Kautionsbetrug	3	3	0	2	1	0	0	0	0	0	0	0	32
5136	.Umschuldungsbetrug	1	1	0	0	0	0	0	1	0	0	0	0	1903
5140	-Geldkreditbetrug	303	242	61	42	9	51	29	26	16	38	9	22	28603216
5142	.Subventionsbetrug	88	88	0	26	0	2	0	16	9	16	5	14	25787835
5143	.Kreditbetrug (§ 263 StGB)	203	142	61	15	8	47	28	10	6	19	3	6	2202135
5144	.Wechselbetrug	11	11	0	0	1	2	1	0	1	3	1	2	613245
5145	.Wertpapierbetrug	1	1	0	1	0	0	0	0	0	0	0	0	1
5150	-Erschleichen von Leistungen	3317	3302	15	2070	1064	110	25	19	5	6	2	1	571482

Schlüsselzahl der Tat	Straftaten	insgesamt	vollendet	Versuche	bis unter 25 DM	bis unter 100 DM	100 bis unter 500 DM	500 bis unter 1.000 DM	1000 bis unter 5.000 DM	5000 bis unter 10.000 DM	10.000 bis unter 50.000 DM	50.000 bis unter 100.000 DM	100.000 und mehr DM	Vermögensschaden insgesamt in DM
1	2	3	4	5	6	7	8	9	10	11	12	13	14	15
5160	-rechtswidrig erl unb Zahlm.	4068	3846	222	495	324	1463	641	751	91	64	9	8	6331498
5161	.Eurocheckbetrug	362	359	3	93	1	127	99	34	3	1	1	0	292387
5162	.sonstiger Scheckbetrug	142	126	16	10	4	25	12	43	14	13	4	1	897334
5163	.mit Geldkarte	2026	1877	149	147	139	799	235	499	43	14	0	1	1921179
5164	.mit Kreditkarte	634	622	12	121	39	215	191	44	8	4	0	0	419617
5165	.mit sonst. unb. Zahlungsm.	904	862	42	124	141	297	104	131	23	32	4	6	2800981
5170	-sonst. Betrug	7628	7241	387	1343	522	1654	811	1604	565	568	90	84	46141031
5171	.Leistungsbeitrag	919	890	29	177	63	100	106	253	95	70	19	7	5282758
5172	.Leistungskreditbetrug	104	104	0	10	1	8	4	19	10	31	6	15	5218854
5173	.Arbeitsvermittlungsbetrug	600	600	0	5	2	590	0	2	1	0	0	0	72787
5174	.Betrug z.N. v. Versicherung	282	235	47	51	0	14	8	48	64	48	0	2	1594862
5175	.Computerbetrug	339	330	9	44	18	81	77	103	5	2	0	0	319921
5176	.Provisionsbetrug	25	19	6	2	0	6	3	3	2	2	0	1	174432
5177	.z N v Sozial-/versicherung	83	83	0	28	0	3	5	24	10	11	0	2	875033
5178	.Sonstiger Sozialleistungsbe.	293	290	3	43	4	38	32	118	37	16	0	2	1163649
5179	.Zugangsber. Komm.diensten	83	83	0	32	3	5	13	26	3	1	0	0	94113
5181	.Abrechnungsbetrug	39	38	1	5	1	3	7	14	2	4	1	1	365340
5182	.Einmietbetrug	254	249	5	17	14	89	45	55	20	9	0	0	485580
5183	.Kontoeröffn-/Überweisungsbe.	55	46	9	14	4	9	3	11	4	1	0	0	99133
5184	.Zechbetrug	147	144	3	46	52	28	8	10	0	0	0	0	41054
5189	.weitere Betrugsarten	4405	4130	275	869	360	680	500	918	312	373	64	54	30353515
5200	Veruntreuungen	1397	1397	0	183	53	307	153	272	130	212	44	43	42270094
5210	-Untreue	209	209	0	47	7	25	9	27	11	36	14	33	33361350
5220	-Veruntreuen Arbeitsentgelt	917	917	0	132	0	91	129	232	117	176	30	10	8829311
5230	.Mißbr. von Scheck-/Kreditk.	271	271	0	4	46	191	15	13	2	0	0	0	79433
5300	Unterschlagung	2622	2597	25	763	187	637	242	398	110	206	31	23	16612101
5310	-Unterschlagung von Kfz.	377	373	4	120	3	10	8	61	34	109	21	7	5325843
5600	Insolvenzstraftaten	80	79	1	44	0	0	0	3	2	7	5	18	12180760
5610	-Bankrott	75	74	1	40	0	0	0	3	2	7	4	18	12097894
5640	-Gläubigerbegünstigung	5	5	0	4	0	0	0	0	0	0	1	0	82866
6000	Sonstige Straftatbestände StGB	381	291	90	167	20	36	17	25	12	12	1	1	792420
6100	Erpressung	381	291	90	167	20	36	17	25	12	12	1	1	792420
6110	-Erpressung auf sex Grundlage	2	2	0	2	0	0	0	0	0	0	0	0	2
7000	Strafrechtliche Nebengesetze	414	414	0	302	24	1	0	7	10	21	18	31	53118730
7100	Auf dem Wirtschaftssektor	414	414	0	302	24	1	0	7	10	21	18	31	53118730
7120	-ST nach dem Aktiengesetz	275	275	0	192	0	0	0	5	10	21	17	30	52936605
7121	.Konkursver. (§ 84 GmbH G)	246	246	0	177	0	0	0	5	7	16	13	28	44235919
7122	.Konk ver.(§§ 130b,177a HGB)	4	4	0	2	0	0	0	0	0	0	0	2	8321856

Schlüsselzahl der Tat	Straftaten	insgesamt	vollendet	Ver-suche	bis unter 25 DM	25 bis unter 100 DM	100 bis unter 500 DM	500 bis unter 1.000 DM	1000 bis unter 5.000 DM	5000 bis unter 10.000 DM	10.000 bis unter 50.000 DM	50.000 bis unter 100.000 DM	100.000 und mehr DM	Vermögens-schaden insgesamt in DM
1	2	3	4	5	6	7	8	9	10	11	12	13	14	15
7130	-illegaler Arbeitkr.-Verleih	10	10	0	10	0	0	0	0	0	0	0	0	10
7140	-ST Verbindung m. Bankgewerbe	1	1	0	1	0	0	0	0	0	0	0	0	1
7150	.ST gg.Urheberrechtsbest.	128	128	0	99	24	1	0	2	0	0	1	1	182114
7152	.Softw-Piraterie (gewerbe)	1	1	0	0	0	1	0	0	0	0	0	0	250
8910	Rauschgiftkriminalität	8	7	1	1	2	2	0	1	0	1	0	0	13901
8911	-direkte Beschaffungskrimi.	8	7	1	1	2	2	0	1	0	1	0	0	13901
8920	Gewaltkriminalität	2513	2206	307	807	329	658	187	135	22	49	13	6	3517001
8930	Wirtschaftskriminalität	946	886	60	358	13	44	29	81	71	139	50	101	109614992
8931	-bei Betrugsdelikten	381	322	59	72	2	40	28	36	28	59	18	39	34340927
8932	-Insolvenzstraftaten	330	329	1	223	0	0	0	8	9	23	18	48	64738535
8933	-im Anlage- und Finanzber.	184	126	58	17	1	37	25	5	9	20	4	8	2733052
8934	-Wettbewerbsdelikte	19	19	0	6	11	1	0	1	0	0	0	0	5386
8935	-i. Zus. Arbeitsverhältnissen	154	154	0	29	0	3	1	36	27	46	9	3	2332832
8936	-Betrug/Untr. Bet/Kapitalanl.	28	27	1	5	0	0	0	1	7	11	1	2	599693
8970	Computerkriminalität	2449	2291	158	223	160	886	325	628	51	17	0	1	2335463
8990	Straßenkriminalität	50655	46044	4611	9828	1762	14521	9525	7856	1347	1140	50	15	59197636

Schlüsselzahl der Tat	Straftaten	SEXS	Tatverdächtige gesamt	Kinder							Jugendliche			Heranwachsende 18 bis 21	Erwachsene ab 21 Jahre									
				6	8	10	12	gesamt	14	16	gesamt	21	23		gesamt	25	30	40	50	60	gesamt			
				6	8	10	12	5-9	16	18	11+12	23	25		16,17	30	40	50	60	älter	18-23			
1	2	3	4	5	6	7	8	9	10	11	12	13	14	15	16	17	18	19	20	21	22	23	24	
----	Straftaten gesamt (0-7)	G	96535	105	226	711	1952	4531	7525	7555	8307	15862	11772	35159	5738	4296	10034	8980	17509	12618	7116	5119	61376	
----	Straftaten gesamt (0-7)	%	100,0	0,1	0,2	0,7	2,0	4,7	7,8	7,8	8,6	16,4	12,2	36,4	5,9	4,5	10,4	9,3	18,1	13,1	7,4	5,3	63,6	
----	Straftaten gesamt (0-7)	M	75673	79	166	559	1428	3135	5367	5632	6753	12385	9903	27655	4836	3613	8449	7355	13826	9621	5339	3428	48018	
----	Straftaten gesamt (0-7)	%	78,4	75,2	73,5	78,6	73,2	69,2	71,3	74,5	81,3	78,1	84,1	78,7	84,3	84,1	84,2	81,9	79,0	76,2	75,0	67,0	78,2	
----	Straftaten gesamt (0-7)	W	20862	26	60	152	524	1396	2158	1923	1554	3477	1869	7504	902	683	1585	1625	3683	2997	1777	1691	13358	
----	Straftaten gesamt (0-7)	%	21,6	24,8	26,5	21,4	26,8	30,8	28,7	25,5	18,7	21,9	15,9	21,3	15,7	15,9	15,8	18,1	21,0	23,8	25,0	33,0	21,8	
0000	Straftaten gegen das Leben	G	163	1	0	0	0	1	2	1	10	11	20	33	9	6	15	25	34	39	12	5	130	
0000	Straftaten gegen das Leben	M	138	0	0	0	0	1	1	0	9	9	19	29	8	5	13	21	27	35	9	4	109	
0000	Straftaten gegen das Leben	W	25	1	0	0	0	0	1	1	1	2	1	4	1	1	2	4	7	4	3	1	21	
0100	Mord	G	33	0	0	0	0	0	0	0	1	1	4	5	2	2	4	8	7	8	0	1	28	
0100	Mord	M	23	0	0	0	0	0	0	0	0	0	3	3	1	2	3	5	5	6	0	1	20	
0100	Mord	W	10	0	0	0	0	0	0	0	1	1	1	2	1	0	1	3	2	2	0	0	8	
0110	-Raubmord	G	2	0	0	0	0	0	0	0	0	0	0	0	0	2	2	0	0	0	0	0	2	
0110	-Raubmord	M	2	0	0	0	0	0	0	0	0	0	0	0	0	2	2	0	0	0	0	0	2	
0120	-Sexualmord	G	2	0	0	0	0	0	0	0	0	0	1	1	0	0	0	0	0	1	0	0	1	
0120	-Sexualmord	M	2	0	0	0	0	0	0	0	0	0	1	1	0	0	0	0	0	1	0	0	1	
0200	Totschlag u. Tötung auf Verl.	G	85	0	0	0	0	1	1	1	9	10	15	26	6	4	10	14	19	14	1	1	59	
0200	Totschlag u. Tötung auf Verl.	M	78	0	0	0	0	1	1	0	9	9	15	25	6	3	9	14	16	12	1	1	53	
0200	Totschlag u. Tötung auf Verl.	W	7	0	0	0	0	0	0	1	0	1	0	1	0	1	1	0	3	2	0	0	6	
0300	Fahrlässige Tötung	G	45	1	0	0	0	0	1	0	0	0	1	2	1	0	1	3	8	17	11	3	43	
0300	Fahrlässige Tötung	M	37	0	0	0	0	0	0	0	0	0	1	1	1	0	1	2	6	17	8	2	36	
0300	Fahrlässige Tötung	W	8	1	0	0	0	0	1	0	0	0	0	1	0	0	0	1	2	0	3	1	7	
1000	ST gg. sex. Selbstbestimmung	G	1021	0	0	2	5	25	32	54	35	89	89	210	39	41	80	103	316	191	75	46	811	
1000	ST gg. sex. Selbstbestimmung	M	978	0	0	2	3	24	29	50	33	83	85	197	34	40	74	100	301	188	72	46	781	
1000	ST gg. sex. Selbstbestimmung	W	43	0	0	0	2	1	3	4	2	6	4	13	5	1	6	3	15	3	3	0	30	
1100	mit Gewalt/ Abhängigkeit	G	468	0	0	0	0	9	9	17	21	38	43	90	10	24	34	43	160	91	34	16	378	
1100	mit Gewalt/ Abhängigkeit	M	458	0	0	0	0	9	9	16	20	36	42	87	10	24	34	42	156	91	32	16	371	
1100	mit Gewalt/ Abhängigkeit	W	10	0	0	0	0	0	0	1	1	2	1	3	0	0	0	1	4	0	2	0	7	
1110	-Vergewaltigung/sex. Nötigg.	G	181	0	0	0	0	0	0	5	12	17	23	40	6	17	23	25	54	26	11	2	141	
1110	-Vergewaltigung/sex. Nötigg.	M	179	0	0	0	0	0	0	4	12	16	23	39	6	17	23	25	54	26	10	2	140	
1110	-Vergewaltigung/sex. Nötigg.	W	2	0	0	0	0	0	0	1	0	1	0	1	0	0	0	0	0	0	1	0	1	
1111	.überfallartig Einzeltäter	G	79	0	0	0	0	0	0	1	3	4	11	15	4	8	12	5	25	13	8	1	64	
1111	.überfallartig Einzeltäter	M	77	0	0	0	0	0	0	0	3	3	11	14	4	8	12	5	25	13	7	1	63	
1111	.überfallartig Einzeltäter	W	2	0	0	0	0	0	0	1	0	1	0	1	0	0	0	0	0	0	1	0	1	
1112	.überfallartig durch Gruppe	G	11	0	0	0	0	0	0	1	1	2	1	3	0	1	1	2	5	0	0	0	8	
1112	.überfallartig durch Gruppe	M	11	0	0	0	0	0	0	1	1	2	1	3	0	1	1	2	5	0	0	0	8	
1113	.durch Gruppe	G	18	0	0	0	0	0	0	1	3	4	2	6	0	2	2	5	4	1	0	0	12	
1113	.durch Gruppe	M	18	0	0	0	0	0	0	1	3	4	2	6	0	2	2	5	4	1	0	0	12	

Schlüsselzahl der Tat	Straftaten	SEXS	Tatverdächtige gesamt	Kinder							Jugendliche			Heranwachsende 18 bis 21	Erwachsene ab 21 Jahre										
				6	8	10	12	gesamt Spalten	14	16	gesamt Spalten	21	23		gesamt Spalten	25	30	40	50	60	gesamt Spalten				
				6	8	10	12	5-9	16	18	11+12	23	25		16,17	30	40	50	60	älter	18-23				
1	2	3	4	5	6	7	8	9	10	11	12	13	14	15	16	17	18	19	20	21	22	23	24		
1114	.sonst. ST nach §177 .. StGB	G	73	0	0	0	0	0	0	2	5	7	9	16	2	6	8	13	20	12	3	1	57		
1114	.sonst. ST nach §177 .. StGB	M	73	0	0	0	0	0	0	2	5	7	9	16	2	6	8	13	20	12	3	1	57		
1115	.mit Todesfolge §178 StGB	G	1	0	0	0	0	0	0	0	0	0	0	0	0	0	0	0	0	1	0	0	1		
1115	.mit Todesfolge §178 StGB	M	1	0	0	0	0	0	0	0	0	0	0	0	0	0	0	0	0	1	0	0	1		
1120	-sonst. sexuelle Nötigung	G	164	0	0	0	0	9	9	10	5	15	20	44	2	5	7	16	44	30	14	9	120		
1120	-sonst. sexuelle Nötigung	M	160	0	0	0	0	9	9	10	5	15	19	43	2	5	7	15	42	30	14	9	117		
1120	-sonst. sexuelle Nötigung	W	4	0	0	0	0	0	0	0	0	0	1	1	0	0	0	1	2	0	0	0	3		
1130	-Sex. M. Schutzbef./Ausn. Amt	G	129	0	0	0	0	0	0	3	4	7	0	7	2	2	4	3	66	35	9	5	122		
1130	-Sex. M. Schutzbef./Ausn. Amt	M	125	0	0	0	0	0	0	3	3	6	0	6	2	2	4	3	64	35	8	5	119		
1130	-Sex. M. Schutzbef./Ausn. Amt	W	4	0	0	0	0	0	0	1	1	0	1	1	0	0	0	0	2	0	1	0	3		
1131	.zum Nachteil von Kindern	G	82	0	0	0	0	0	0	3	4	7	0	7	1	2	3	3	40	22	3	4	75		
1131	.zum Nachteil von Kindern	M	78	0	0	0	0	0	0	3	3	6	0	6	1	2	3	3	38	22	2	4	72		
1131	.zum Nachteil von Kindern	W	4	0	0	0	0	0	0	0	1	1	0	1	0	0	0	0	2	0	1	0	3		
1300	sexueller Mißbrauch	G	469	0	0	2	5	16	23	40	12	52	37	112	22	12	34	47	126	87	33	30	357		
1300	sexueller Mißbrauch	M	455	0	0	2	3	15	20	37	12	49	36	105	20	12	32	46	123	86	33	30	350		
1300	sexueller Mißbrauch	W	14	0	0	0	2	1	3	3	0	3	1	7	2	0	2	1	3	1	0	0	7		
1310	-sex. Mißbrauch von Kindern	G	310	0	0	2	5	14	21	33	10	43	26	90	12	7	19	29	84	50	18	20	220		
1310	-sex. Mißbrauch von Kindern	M	302	0	0	2	3	14	19	31	10	41	25	85	12	7	19	28	83	49	18	20	217		
1310	-sex. Mißbrauch von Kindern	W	8	0	0	0	2	0	2	2	0	2	1	5	0	0	0	1	1	1	0	0	3		
1311	.sex. Handlg. n §176 Abs 1,2	G	172	0	0	2	5	10	17	23	7	30	13	60	6	5	11	15	45	20	11	10	112		
1311	.sex. Handlg. n §176 Abs 1,2	M	168	0	0	2	3	10	15	22	7	29	13	57	6	5	11	15	45	19	11	10	111		
1311	.sex. Handlg. n §176 Abs 1,2	W	4	0	0	0	2	0	2	1	0	1	0	3	0	0	0	0	1	0	0	0	1		
1312	.exhib./sex. Handlg. vor K.	G	33	0	0	0	0	1	1	1	0	1	2	4	1	0	1	4	11	8	1	4	29		
1312	.exhib./sex. Handlg. vor K.	M	32	0	0	0	0	1	1	1	0	1	2	4	1	0	1	4	10	8	1	4	28		
1312	.exhib./sex. Handlg. vor K.	W	1	0	0	0	0	0	0	0	0	0	0	0	0	0	0	0	1	0	0	0	1		
1313	.sex. Handlung n §176, Abs 3	G	32	0	0	0	0	3	3	3	0	3	9	0	0	0	2	11	4	2	4	23			
1313	.sex. Handlung n §176, Abs 3	M	29	0	0	0	0	3	3	2	0	2	7	0	0	0	1	11	4	2	4	22			
1313	.sex. Handlung n §176, Abs 3	W	3	0	0	0	0	0	0	1	0	1	1	2	0	0	0	1	0	0	0	1	1		
1314	.einwirken nach §176 Abs 3	G	11	0	0	0	0	0	0	1	0	1	0	1	0	0	0	1	0	7	1	1	10		
1314	.einwirken nach §176 Abs 3	M	11	0	0	0	0	0	0	1	0	1	0	1	0	0	0	1	0	7	1	1	10		
1315	.Vollzug des Beischlafes	G	35	0	0	0	0	0	0	0	0	0	5	5	3	0	3	6	13	7	0	1	30		
1315	.Vollzug des Beischlafes	M	35	0	0	0	0	0	0	0	0	0	5	5	3	0	3	6	13	7	0	1	30		
1316	.zu Herst/Verbr porn Schrift	G	4	0	0	0	0	0	0	0	0	0	0	0	0	1	1	0	0	2	1	0	4		
1316	.zu Herst/Verbr porn Schrift	M	4	0	0	0	0	0	0	0	0	0	0	0	0	1	1	0	0	2	1	0	4		
1317	.sonst. schwerer §176a StGB	G	30	0	0	0	0	1	1	5	3	8	3	12	2	1	3	1	9	3	2	0	18		
1317	.sonst. schwerer §176a StGB	M	30	0	0	0	0	1	1	5	3	8	3	12	2	1	3	1	9	3	2	0	18		
1320	-Exhib. Handl. Err. ö. Ärger	G	96	0	0	0	0	1	1	4	1	5	6	12	4	2	6	12	33	24	5	4	84		
1320	-Exhib. Handl. Err. ö. Ärger	M	96	0	0	0	0	1	1	4	1	5	6	12	4	2	6	12	33	24	5	4	84		

Schlüsselzahl der Tat	Straftaten	S E U S	Tatver- daech- tige gesamt	Kinder							Jugendliche			Heran- wach- sende 18 bis unter 21	Erwachsene ab 21 Jahre										
				6	8	10	12	gesamt	14	16	gesamt	21	23		gesamt	25	30	40	50	60	gesamt				
				6	8	10	12	5 - 9	16	18	11 + 12	23	25		16,17	30	40	50	60	älter	18 - 23				
1	2	3	4	5	6	7	8	9	10	11	12	13	14	15	16	17	18	19	20	21	22	23	24		
1330	-Sexueller Mißbr. v. Jugendl.	G	56	0	0	0	0	0	0	0	0	0	4	4	7	3	10	6	11	12	10	3	52		
1330	-Sexueller Mißbr. v. Jugendl.	M	51	0	0	0	0	0	0	0	0	0	3	3	5	3	8	6	9	12	10	3	48		
1330	-Sexueller Mißbr. v. Jugendl.	W	5	0	0	0	0	0	0	0	0	0	1	1	2	0	2	0	2	0	0	0	4		
1340	-Sex. Mißbr. Widerstandsunf.	G	19	0	0	0	0	1	1	3	1	4	2	7	0	0	0	1	2	5	1	3	12		
1340	-Sex. Mißbr. Widerstandsunf.	M	17	0	0	0	0	0	0	2	1	3	2	5	0	0	0	1	2	5	1	3	12		
1340	-Sex. Mißbr. Widerstandsunf.	W	2	0	0	0	0	1	1	1	0	1	0	2	0	0	0	0	0	0	0	0	0		
1400	Ausnutzung sexueller Neigung	G	123	0	0	0	0	0	0	2	4	6	10	16	8	7	15	19	41	21	10	1	107		
1400	Ausnutzung sexueller Neigung	M	103	0	0	0	0	0	0	2	3	5	7	12	5	6	11	18	33	19	9	1	91		
1400	Ausnutzung sexueller Neigung	W	20	0	0	0	0	0	0	0	1	1	3	4	3	1	4	1	8	2	1	0	16		
1410	-Förd. sex. H. Minderj./Pros	G	22	0	0	0	0	0	0	0	0	0	0	0	1	0	1	1	10	7	2	1	22		
1410	-Förd. sex. H. Minderj./Pros	M	18	0	0	0	0	0	0	0	0	0	0	0	0	0	0	1	8	6	2	1	18		
1410	-Förd. sex. H. Minderj./Pros	W	4	0	0	0	0	0	0	0	0	0	0	0	1	0	1	0	2	1	0	0	4		
1411	.Förder.sex. Handl. Minderj.	G	1	0	0	0	0	0	0	0	0	0	0	0	0	0	0	0	1	0	0	0	1		
1411	.Förder.sex. Handl. Minderj.	M	1	0	0	0	0	0	0	0	0	0	0	0	0	0	0	0	1	0	0	0	1		
1412	.Förderung der Prostitution	G	21	0	0	0	0	0	0	0	0	0	0	0	1	0	1	1	9	7	2	1	21		
1412	.Förderung der Prostitution	M	17	0	0	0	0	0	0	0	0	0	0	0	0	0	0	1	7	6	2	1	17		
1412	.Förderung der Prostitution	W	4	0	0	0	0	0	0	0	0	0	0	0	1	0	1	0	2	1	0	0	4		
1420	-Zuhälterei	G	6	0	0	0	0	0	0	0	0	0	0	0	1	2	3	1	1	1	0	0	6		
1420	-Zuhälterei	M	6	0	0	0	0	0	0	0	0	0	0	0	1	2	3	1	1	1	0	0	6		
1430	-Verbr. pornograf. Schrift	G	74	0	0	0	0	0	0	2	4	6	9	15	4	2	6	14	23	10	6	0	59		
1430	-Verbr. pornograf. Schrift	M	66	0	0	0	0	0	0	2	3	5	7	12	4	2	6	14	19	9	6	0	54		
1430	-Verbr. pornograf. Schrift	W	8	0	0	0	0	0	0	0	1	1	2	3	0	0	0	4	1	0	0	0	5		
1431	.Verbr. porn. Schr. P. u. 18	G	10	0	0	0	0	0	0	1	1	2	1	3	1	0	1	3	2	1	0	7			
1431	.Verbr. porn. Schr. P. u. 18	M	8	0	0	0	0	0	0	1	0	1	0	1	1	0	1	0	3	2	1	0	7		
1431	.Verbr. porn. Schr. P. u. 18	W	2	0	0	0	0	0	0	0	1	1	1	2	0	0	0	0	0	0	0	0	0		
1433	.Besitz/Versch. v. Kinderpo.	G	14	0	0	0	0	0	0	0	0	0	5	5	0	0	0	4	3	1	1	0	9		
1433	.Besitz/Versch. v. Kinderpo.	M	13	0	0	0	0	0	0	0	0	0	4	4	0	0	0	4	3	1	1	0	9		
1433	.Besitz/Versch. v. Kinderpo.	W	1	0	0	0	0	0	0	0	0	0	1	1	0	0	0	0	0	0	0	0	0		
1434	.Verbreitung v. Kinderporn.	G	11	0	0	0	0	0	0	0	0	0	2	2	1	1	2	3	4	0	0	0	9		
1434	.Verbreitung v. Kinderporn.	M	10	0	0	0	0	0	0	0	0	0	2	2	1	1	2	3	3	0	0	0	8		
1434	.Verbreitung v. Kinderporn.	W	1	0	0	0	0	0	0	0	0	0	0	0	0	0	0	0	1	0	0	0	1		
1440	-Menschenhandel	G	18	0	0	0	0	0	0	0	0	0	0	0	1	2	3	2	7	4	2	0	18		
1440	-Menschenhandel	M	14	0	0	0	0	0	0	0	0	0	0	0	0	2	2	2	5	4	1	0	14		
1440	-Menschenhandel	W	4	0	0	0	0	0	0	0	0	0	0	0	1	0	1	0	2	0	1	0	4		
1441	.Menschenhandel	G	8	0	0	0	0	0	0	0	0	0	0	0	0	1	1	0	4	2	1	0	8		
1441	.Menschenhandel	M	8	0	0	0	0	0	0	0	0	0	0	0	0	1	1	0	4	2	1	0	8		
1442	.Schwerer Menschenhandel	G	10	0	0	0	0	0	0	0	0	0	0	0	1	1	2	2	3	2	1	0	10		
1442	.Schwerer Menschenhandel	M	6	0	0	0	0	0	0	0	0	0	0	0	0	1	1	2	1	2	0	0	6		

Schlüsselzahl der Tat	Straftaten	S E X U S	Tatver- daech- tige gesamt	Kinder							Jugendliche			Heran- wach- sende 18 bis unter 21	gesamt Spalten 10,13,14	Erwachsene ab 21 Jahre									
				6	8	10	12	gesamt	14	16	gesamt	21	23			gesamt	25	30	40	50	60	gesamt			
				6	8	10	12	5-9	16	18	11+12	23	25			16,17	30	40	50	60	älter	18-23			
1	2	3	4	5	6	7	8	9	10	11	12	13	14	15	16	17	18	19	20	21	22	23	24		
1442	.Schwerer Menschenhandel	W	4	0	0	0	0	0	0	0	0	0	0	0	0	1	0	1	0	2	0	1	0	4	
2000	Rohheit/persönl. Freiheit	G	24152	13	15	73	273	917	1291	1831	2173	4004	3403	8698	1632	1146	2778	2420	4766	3160	1455	875	15454		
2000	Rohheit/persönl. Freiheit	M	20840	11	15	65	231	700	1022	1453	1860	3313	3043	7378	1483	1044	2527	2169	4095	2674	1261	736	13462		
2000	Rohheit/persönl. Freiheit	W	3312	2	0	8	42	217	269	378	313	691	360	1320	149	102	251	251	671	486	194	139	1992		
2100	Raub/räub. Erpress./räub. Ang.	G	2074	1	1	3	20	115	140	291	378	669	475	1284	211	99	310	177	206	76	14	7	790		
2100	Raub/räub. Erpress./räub. Ang.	M	1883	1	1	3	16	79	100	249	341	590	452	1142	205	92	297	165	190	73	12	4	741		
2100	Raub/räub. Erpress./räub. Ang.	W	191	0	0	0	4	36	40	42	37	79	23	142	6	7	13	12	16	3	2	3	49		
2110	-auf Geldinstitute und Post	G	60	0	0	0	0	0	0	0	1	1	5	6	5	11	16	22	13	3	0	0	54		
2110	-auf Geldinstitute und Post	M	56	0	0	0	0	0	0	0	0	0	5	5	5	10	15	22	11	3	0	0	51		
2110	-auf Geldinstitute und Post	W	4	0	0	0	0	0	0	0	1	1	0	1	0	1	1	0	2	0	0	0	3		
2120	-auf sonst. Zahlst/Geschäft	G	29	0	0	0	0	0	0	0	1	1	3	4	6	5	11	8	3	3	0	0	25		
2120	-auf sonst. Zahlst/Geschäft	M	29	0	0	0	0	0	0	0	1	1	3	4	6	5	11	8	3	3	0	0	25		
2121	.auf Spielhallen	G	3	0	0	0	0	0	0	0	0	0	0	0	1	0	1	0	1	1	0	0	3		
2121	.auf Spielhallen	M	3	0	0	0	0	0	0	0	0	0	0	0	1	0	1	0	1	1	0	0	3		
2122	.auf Tankstellen	G	7	0	0	0	0	0	0	0	0	0	1	1	2	0	2	2	1	1	0	0	6		
2122	.auf Tankstellen	M	7	0	0	0	0	0	0	0	0	0	1	1	2	0	2	2	1	1	0	0	6		
2130	-auf Geld- und Werttransporte	G	4	0	0	0	0	0	0	0	0	0	1	1	2	0	2	1	0	0	0	0	3		
2130	-auf Geld- und Werttransporte	M	4	0	0	0	0	0	0	0	0	0	1	1	2	0	2	1	0	0	0	0	3		
2131	.auf Geld- und Kassenboten	G	2	0	0	0	0	0	0	0	0	0	0	0	1	0	1	1	0	0	0	0	2		
2131	.auf Geld- und Kassenboten	M	2	0	0	0	0	0	0	0	0	0	0	0	1	0	1	1	0	0	0	0	2		
2132	.auf Spezielgeldtransportf.	G	2	0	0	0	0	0	0	0	0	0	1	1	1	0	1	0	0	0	0	0	1		
2132	.auf Spezielgeldtransportf.	M	2	0	0	0	0	0	0	0	0	0	1	1	1	0	1	0	0	0	0	0	1		
2140	-auf Kraftfahrer	G	5	0	0	0	0	0	0	0	2	2	3	5	0	0	0	0	0	0	0	0	0		
2140	-auf Kraftfahrer	M	5	0	0	0	0	0	0	0	2	2	3	5	0	0	0	0	0	0	0	0	0		
2150	-Zechanschlußraub	G	4	0	0	0	0	0	0	0	0	0	3	3	0	0	0	0	1	0	0	0	1		
2150	-Zechanschlußraub	M	4	0	0	0	0	0	0	0	0	0	3	3	0	0	0	0	1	0	0	0	1		
2160	-Handtaschenraub	G	107	0	0	0	0	4	4	26	29	55	33	92	7	1	8	4	3	0	0	0	15		
2160	-Handtaschenraub	M	106	0	0	0	0	4	4	26	28	54	33	91	7	1	8	4	3	0	0	0	15		
2160	-Handtaschenraub	W	1	0	0	0	0	0	0	0	1	1	0	1	0	0	0	0	0	0	0	0	0		
2170	-sonst. Raubüberfälle Straße	G	602	0	1	1	13	49	64	127	110	237	149	450	55	22	77	30	36	7	2	0	152		
2170	-sonst. Raubüberfälle Straße	M	532	0	1	1	10	33	45	106	96	202	142	389	53	21	74	28	34	6	1	0	143		
2170	-sonst. Raubüberfälle Straße	W	70	0	0	0	3	16	19	21	14	35	7	61	2	1	3	2	2	1	1	0	9		
2180	-Raub zur Erlangung von BtM	G	2	0	0	0	0	0	0	0	0	0	1	1	0	1	1	0	0	0	0	0	1		
2180	-Raub zur Erlangung von BtM	M	2	0	0	0	0	0	0	0	0	0	1	1	0	1	1	0	0	0	0	0	1		
2190	-Raubüberfälle in Wohnungen	G	227	0	0	0	0	4	4	21	39	60	55	119	27	12	39	25	33	8	2	1	108		
2190	-Raubüberfälle in Wohnungen	M	207	0	0	0	0	4	4	20	31	51	50	105	26	10	36	24	31	8	2	1	102		
2190	-Raubüberfälle in Wohnungen	W	20	0	0	0	0	0	0	1	8	9	5	14	1	2	3	1	2	0	0	0	6		
2200	Körperverletzung	G	17167	10	13	61	225	721	1030	1424	1586	3010	2395	6435	1156	816	1972	1694	3359	2160	966	581	10732		

Schlüsselzahl der Tat	Straftaten	SEXS	Tatverdächtige gesamt	Kinder							Jugendliche			Heranwachsende 18 bis 21	gesamt Spalten 10,13,14	Erwachsene ab 21 Jahre									
				6	8	10	12	14	gesamt Spalten 5-9	14 bis 16	16 bis 18	gesamt Spalten 11+12	21 bis 23			23 bis 25	gesamt Spalten 16,17	25 bis 30	30 bis 40	40 bis 50	50 bis 60	60 und älter	gesamt Spalten 18-23		
1	2	3	4	5	6	7	8	9	10	11	12	13	14	15	16	17	18	19	20	21	22	23	24		
2200	Körperverletzung	M	14756	8	13	54	189	564	828	1136	1354	2490	2153	5471	1051	756	1807	1513	2870	1800	822	473	9285		
2200	Körperverletzung	W	2411	2	0	7	36	157	202	288	232	520	242	964	105	60	165	181	489	360	144	108	1447		
2210	-KV mit tödl. Ausgang	G	17	0	0	0	0	0	0	0	0	0	1	1	2	0	2	1	2	5	4	2	16		
2210	-KV mit tödl. Ausgang	M	16	0	0	0	0	0	0	0	0	0	1	1	2	0	2	1	1	5	4	2	15		
2210	-KV mit tödl. Ausgang	W	1	0	0	0	0	0	0	0	0	0	0	0	0	0	0	0	1	0	0	0	1		
2220	-gefährl/schw. KV/Vergiftung	G	5314	3	4	21	75	250	353	646	746	1392	1040	2785	444	304	748	488	648	371	152	122	2529		
2220	-gefährl/schw. KV/Vergiftung	M	4706	2	4	21	64	201	292	507	648	1155	984	2431	420	292	712	458	566	310	130	99	2275		
2220	-gefährl/schw. KV/Vergiftung	W	608	1	0	0	11	49	61	139	98	237	56	354	24	12	36	30	82	61	22	23	254		
2221	.gefährl/schw. KV/Str/Weg/PI	G	2075	1	3	7	35	122	168	290	383	673	479	1320	183	113	296	161	149	78	36	35	755		
2221	.gefährl/schw. KV/Str/Weg/PI	M	1861	1	3	7	26	97	134	223	338	561	461	1156	178	109	287	156	132	67	31	32	705		
2221	.gefährl/schw. KV/Str/Weg/PI	W	214	0	0	0	9	25	34	67	45	112	18	164	5	4	9	5	17	11	5	3	50		
2230	-Mißhandlung von Schutzbef.	G	135	0	0	0	0	0	0	0	0	0	6	6	6	4	10	17	56	31	14	1	129		
2230	-Mißhandlung von Schutzbef.	M	77	0	0	0	0	0	0	0	0	0	0	0	3	4	7	9	33	19	8	1	77		
2230	-Mißhandlung von Schutzbef.	W	58	0	0	0	0	0	0	0	0	0	6	6	3	0	3	8	23	12	6	0	52		
2231	.Mißhandlung von Kindern	G	78	0	0	0	0	0	0	0	0	0	4	4	6	4	10	16	31	11	5	1	74		
2231	.Mißhandlung von Kindern	M	45	0	0	0	0	0	0	0	0	0	0	0	3	4	7	9	19	6	3	1	45		
2231	.Mißhandlung von Kindern	W	33	0	0	0	0	0	0	0	0	0	4	4	3	0	3	7	12	5	2	0	29		
2240	-(vorsätzliche leichte) KV	G	11037	6	7	38	144	481	676	846	937	1783	1326	3785	712	515	1227	1138	2478	1479	613	317	7252		
2240	-(vorsätzliche leichte) KV	M	9659	5	7	33	122	373	540	693	795	1488	1194	3222	652	481	1133	1042	2179	1285	532	266	6437		
2240	-(vorsätzliche leichte) KV	W	1378	1	0	5	22	108	136	153	142	295	132	563	60	34	94	96	299	194	81	51	815		
2250	-fahrlässige KV	G	1617	1	2	3	8	20	34	36	41	77	211	322	81	58	139	153	319	331	206	147	1295		
2250	-fahrlässige KV	M	1188	1	2	1	5	14	23	26	36	62	160	245	58	43	101	102	226	234	169	111	943		
2250	-fahrlässige KV	W	429	0	0	2	3	6	11	10	5	15	51	77	23	15	38	51	93	97	37	36	352		
2300	ST gg. die persönl. Freiheit	G	6877	2	1	9	34	142	188	333	488	821	886	1895	431	335	766	750	1526	1094	528	318	4982		
2300	ST gg. die persönl. Freiheit	M	6038	2	1	8	31	103	145	260	412	672	779	1596	390	297	687	685	1345	961	477	287	4442		
2300	ST gg. die persönl. Freiheit	W	839	0	0	1	3	39	43	73	76	149	107	299	41	38	79	65	181	133	51	31	540		
2310	-Menschenraub / Entführung	G	93	0	0	0	0	0	0	4	4	10	14	5	5	10	16	31	17	4	1	79			
2310	-Menschenraub / Entführung	M	62	0	0	0	0	0	0	2	2	8	10	3	3	6	11	21	10	3	1	52			
2310	-Menschenraub / Entführung	W	31	0	0	0	0	0	0	2	2	2	4	2	2	4	5	10	7	1	0	27			
2320	-Freiheitsber/Nöt/Bedrohung	G	6787	2	1	9	34	142	188	333	481	814	877	1879	426	329	755	738	1497	1077	524	317	4908		
2320	-Freiheitsber/Nöt/Bedrohung	M	5979	2	1	8	31	103	145	260	407	667	771	1583	387	294	681	678	1326	951	474	286	4396		
2320	-Freiheitsber/Nöt/Bedrohung	W	808	0	0	1	3	39	43	73	74	147	106	296	39	35	74	60	171	126	50	31	512		
2321	.Freiheitsberaubung	G	165	0	0	0	0	1	1	9	8	17	21	39	13	9	22	26	43	25	8	2	126		
2321	.Freiheitsberaubung	M	136	0	0	0	0	1	1	7	6	13	19	33	12	9	21	25	31	19	6	1	103		
2321	.Freiheitsberaubung	W	29	0	0	0	0	0	0	2	2	4	2	6	1	0	1	1	12	6	2	1	23		
2322	.Nötigung	G	1774	0	0	1	6	35	42	68	102	170	225	437	127	115	242	244	366	266	145	74	1337		
2322	.Nötigung	M	1575	0	0	1	6	28	35	57	90	147	198	380	114	100	214	219	326	238	132	66	1195		
2322	.Nötigung	W	199	0	0	0	0	7	7	11	12	23	27	57	13	15	28	25	40	28	13	8	142		

Schlüsselzahl der Tat	Straftaten	S E X U S	Tatver- daech- tliche gesamt	Kinder							Jugendliche			Heran- wach- sende 18 bis unter 21 Spalten	Erwachsene ab 21 Jahre										
				6	8	10	12	gesamt	14	16	gesamt	21	23		gesamt	25	30	40	50	60	gesamt				
				6	8	10	12	5 - 9	16	18	11 + 12	23	25		16,17	30	40	50	60	älter	18 - 23				
1	2	3	4	5	6	7	8	9	10	11	12	13	14	15	16	17	18	19	20	21	22	23	24		
2323	.Bedrohung	G	4995	2	1	8	28	109	148	267	382	649	647	1444	295	217	512	491	1122	805	378	243	3551		
2323	.Bedrohung	M	4405	2	1	7	25	77	112	204	322	526	568	1206	270	197	467	455	1001	712	343	221	3199		
2323	.Bedrohung	W	590	0	0	1	3	32	36	63	60	123	79	238	25	20	45	36	121	93	35	22	352		
2330	-erpresserischer Menschenraub	G	4	0	0	0	0	0	0	0	1	1	1	2	0	1	1	0	1	0	0	0	2		
2330	-erpresserischer Menschenraub	M	3	0	0	0	0	0	0	0	1	1	1	2	0	0	0	0	1	0	0	0	1		
2330	-erpresserischer Menschenraub	W	1	0	0	0	0	0	0	0	0	0	0	0	0	1	1	0	0	0	0	0	1		
2340	-Geiselnahme	G	5	0	0	0	0	0	0	0	2	2	1	3	0	0	0	0	1	1	0	0	2		
2340	-Geiselnahme	M	5	0	0	0	0	0	0	0	2	2	1	3	0	0	0	0	1	1	0	0	2		
3***	Diebstahl ohne erschw Umstände	G	28231	20	100	345	1007	2233	3705	3057	2689	5746	3033	12484	1280	914	2194	1818	3754	3193	2304	2484	15747		
3***	Diebstahl ohne erschw Umstände	M	19860	14	60	245	633	1313	2265	2070	2008	4078	2435	8778	1062	734	1796	1406	2763	2205	1515	1397	11082		
3***	Diebstahl ohne erschw Umstände	W	8371	6	40	100	374	920	1440	987	681	1668	598	3706	218	180	398	412	991	988	789	1087	4665		
3**1	von Kraftwagen/unbef Benutzen	G	260	0	0	0	0	9	9	38	38	76	66	151	15	14	29	28	38	12	1	1	109		
3**1	von Kraftwagen/unbef Benutzen	M	243	0	0	0	0	9	9	37	35	72	58	139	15	14	29	27	36	10	1	1	104		
3**1	von Kraftwagen/unbef Benutzen	W	17	0	0	0	0	0	0	1	3	4	8	12	0	0	0	1	2	2	0	0	5		
3**2	von Moped/Krad/unbef Benutzen	G	178	0	0	1	3	16	20	53	54	107	28	155	9	4	13	2	7	0	1	0	23		
3**2	von Moped/Krad/unbef Benutzen	M	178	0	0	1	3	16	20	53	54	107	28	155	9	4	13	2	7	0	1	0	23		
3**3	von Fahrrädern/unbef Benutzen	G	552	0	0	6	29	53	88	121	113	234	80	402	25	18	43	24	46	26	8	3	150		
3**3	von Fahrrädern/unbef Benutzen	M	510	0	0	6	26	48	80	113	111	224	75	379	24	18	42	21	37	21	8	2	131		
3**3	von Fahrrädern/unbef Benutzen	W	42	0	0	0	3	5	8	8	2	10	5	23	1	0	1	3	9	5	0	1	19		
3**4	von Schußwaffen	G	10	0	0	0	0	1	1	2	5	7	1	9	0	0	0	0	0	1	0	0	1		
3**4	von Schußwaffen	M	9	0	0	0	0	1	1	2	4	6	1	8	0	0	0	0	0	1	0	0	1		
3**4	von Schußwaffen	W	1	0	0	0	0	0	0	0	1	1	0	1	0	0	0	0	0	0	0	0	0		
3**5	von unbaren Zahlungsmitteln	G	209	0	0	0	2	3	5	20	29	49	60	114	24	11	35	15	31	10	4	0	95		
3**5	von unbaren Zahlungsmitteln	M	170	0	0	0	1	2	3	17	25	42	52	97	21	9	30	12	22	6	3	0	73		
3**5	von unbaren Zahlungsmitteln	W	39	0	0	0	1	1	2	3	4	7	8	17	3	2	5	3	9	4	1	0	22		
3**6	v. amtl. Siegeln/Stempeln/Dok	G	35	0	0	0	0	1	1	2	1	3	3	7	5	2	7	7	6	5	1	2	28		
3**6	v. amtl. Siegeln/Stempeln/Dok	M	25	0	0	0	0	1	1	2	1	3	3	7	5	2	7	5	3	2	0	1	18		
3**6	v. amtl. Siegeln/Stempeln/Dok	W	10	0	0	0	0	0	0	0	0	0	0	0	0	0	0	2	3	3	1	1	10		
3**7	von/aus Automaten	G	29	0	0	0	0	0	0	8	0	8	5	13	2	1	3	4	6	2	0	1	16		
3**7	von/aus Automaten	M	25	0	0	0	0	0	0	8	0	8	5	13	1	1	2	4	4	2	0	0	12		
3**7	von/aus Automaten	W	4	0	0	0	0	0	0	0	0	0	0	0	1	0	1	0	2	0	0	1	4		
3**8	von Antiquitäten/Kunstgegenst	G	5	0	0	0	0	0	0	0	0	0	0	0	1	0	1	1	0	2	1	0	5		
3**8	von Antiquitäten/Kunstgegenst	M	2	0	0	0	0	0	0	0	0	0	0	0	1	0	1	0	0	1	0	0	2		
3**8	von Antiquitäten/Kunstgegenst	W	3	0	0	0	0	0	0	0	0	0	0	0	0	0	0	1	0	1	1	0	3		
305*	in/aus Banken/Sparkassen/Post	G	22	0	0	0	0	0	0	0	3	3	5	8	0	1	1	0	6	2	3	2	14		
305*	in/aus Banken/Sparkassen/Post	M	16	0	0	0	0	0	0	0	2	2	5	7	0	1	1	0	4	2	1	1	9		
305*	in/aus Banken/Sparkassen/Post	W	6	0	0	0	0	0	0	0	1	1	0	1	0	0	0	0	2	0	2	1	5		
310*	in/aus Büro/Lager/Werk	G	775	0	0	4	20	22	46	73	109	182	128	356	41	40	81	64	148	82	32	12	419		

Schlüsselzahl der Tat	Straftaten	SEXS	Tatverdächtige gesamt	Kinder						Jugendliche			Heranwachsende 18 bis 21	Erwachsene ab 21 Jahre									
				6	8	10	12	gesamt	14	16	gesamt	21		23	gesamt	25	30	40	50	60	gesamt		
				6	8	10	12	5 - 9	16	18	11 + 12	23		25	16,17	30	40	50	60	älter	18 - 23		
1	2	3	4	5	6	7	8	9	10	11	12	13	14	15	16	17	18	19	20	21	22	23	24
310*	in/aus Büro/Lager/Werk	M	688	0	0	4	16	17	37	67	103	170	118	325	37	36	73	57	120	74	28	11	363
310*	in/aus Büro/Lager/Werk	W	87	0	0	0	4	5	9	6	6	12	10	31	4	4	8	7	28	8	4	1	56
315*	in/aus Gastst./Hotel/Pension	G	197	0	0	0	0	5	5	20	26	46	47	98	19	5	24	18	31	18	4	4	99
315*	in/aus Gastst./Hotel/Pension	M	166	0	0	0	0	4	4	19	22	41	40	85	15	2	17	15	29	15	2	3	81
315*	in/aus Gastst./Hotel/Pension	W	31	0	0	0	0	1	1	1	4	5	7	13	4	3	7	3	2	3	2	1	18
320*	in/aus Kiosken	G	26	0	0	0	1	3	4	7	2	9	6	19	1	2	3	2	0	1	0	1	7
320*	in/aus Kiosken	M	26	0	0	0	1	3	4	7	2	9	6	19	1	2	3	2	0	1	0	1	7
325*	in/aus Warenhäusern	G	21436	17	94	306	883	1939	3239	2374	1907	4281	1948	9468	841	586	1427	1220	2604	2411	1988	2318	11968
325*	in/aus Warenhäusern	M	14265	12	56	211	546	1087	1912	1492	1321	2813	1514	6239	685	458	1143	901	1852	1580	1269	1281	8026
325*	in/aus Warenhäusern	W	7171	5	38	95	337	852	1327	882	586	1468	434	3229	156	128	284	319	752	831	719	1037	3942
326*	-Ladendiebstahl	G	21118	17	92	303	882	1923	3217	2322	1874	4196	1879	9292	823	569	1392	1194	2567	2382	1979	2312	11826
326*	-Ladendiebstahl	M	14028	12	55	209	546	1078	1900	1453	1291	2744	1457	6101	670	445	1115	883	1829	1558	1262	1280	7927
326*	-Ladendiebstahl	W	7090	5	37	94	336	845	1317	869	583	1452	422	3191	153	124	277	311	738	824	717	1032	3899
330*	in/aus Schaufenstern	G	15	0	0	0	0	2	2	1	4	5	2	9	3	1	4	0	2	0	0	0	6
330*	in/aus Schaufenstern	M	14	0	0	0	0	1	1	1	4	5	2	8	3	1	4	0	2	0	0	0	6
330*	in/aus Schaufenstern	W	1	0	0	0	0	1	1	0	0	0	0	1	0	0	0	0	0	0	0	0	0
335*	in/aus Wohnungen	G	1319	0	1	6	13	44	64	112	145	257	221	542	81	75	156	148	231	156	56	30	777
335*	in/aus Wohnungen	M	966	0	0	6	9	30	45	90	110	200	160	405	65	54	119	115	173	106	36	12	561
335*	in/aus Wohnungen	W	353	0	1	0	4	14	19	22	35	57	61	137	16	21	37	33	58	50	20	18	216
340*	in/aus Boden/Keller	G	209	0	1	4	7	15	27	25	25	50	39	116	16	4	20	12	31	21	3	6	93
340*	in/aus Boden/Keller	M	173	0	0	3	5	14	22	25	22	47	35	104	15	3	18	7	23	16	2	3	69
340*	in/aus Boden/Keller	W	36	0	1	1	2	1	5	0	3	3	4	12	1	1	2	5	8	5	1	3	24
345*	in/aus Baustellen	G	300	0	0	0	1	10	11	33	28	61	35	107	15	7	22	43	52	44	27	5	193
345*	in/aus Baustellen	M	288	0	0	0	1	9	10	33	26	59	35	104	14	6	20	40	51	42	26	5	184
345*	in/aus Baustellen	W	12	0	0	0	0	1	1	0	2	2	0	3	1	1	2	3	1	2	1	0	9
350*	in/aus Kraftfahrzeugen	G	203	0	0	1	4	14	19	19	17	36	54	109	21	20	41	19	19	12	3	0	94
350*	in/aus Kraftfahrzeugen	M	189	0	0	1	4	13	18	18	15	33	50	101	20	19	39	17	18	11	3	0	88
350*	in/aus Kraftfahrzeugen	W	14	0	0	0	0	1	1	1	2	3	4	8	1	1	2	2	1	1	0	0	6
3710	von BtM aus Apotheken	G	1	0	0	0	0	0	0	0	0	0	1	1	0	0	0	0	0	0	0	0	0
3710	von BtM aus Apotheken	M	1	0	0	0	0	0	0	0	0	0	1	1	0	0	0	0	0	0	0	0	0
3950	Großviehdiebstahl	G	9	0	0	0	0	0	0	0	1	1	0	1	0	0	0	4	2	1	1	0	8
3950	Großviehdiebstahl	M	8	0	0	0	0	0	0	0	0	0	0	0	0	0	0	4	2	1	1	0	8
3950	Großviehdiebstahl	W	1	0	0	0	0	0	0	0	1	1	0	1	0	0	0	0	0	0	0	0	0
4***	Diebst. unt. erschw. Umständen	G	9737	16	18	63	165	555	817	1367	1527	2894	2019	5730	743	507	1250	838	1066	559	207	87	4007
4***	Diebst. unt. erschw. Umständen	M	8946	11	16	58	140	491	716	1251	1420	2671	1908	5295	697	473	1170	785	957	482	180	77	3651
4***	Diebst. unt. erschw. Umständen	W	791	5	2	5	25	64	101	116	107	223	111	435	46	34	80	53	109	77	27	10	356
4**1	v. Kraftwagen/unbef. Benutzen	G	1208	0	0	0	1	27	28	118	212	330	358	716	116	82	198	130	113	34	14	3	492
4**1	v. Kraftwagen/unbef. Benutzen	M	1145	0	0	0	1	26	27	106	200	306	346	679	111	78	189	125	104	33	12	3	466

Schlüsselzahl der Tat	Straftaten	SEXS	Tatverdächtige gesamt	Kinder							Jugendliche			Heranwachsende 18 bis 21	Erwachsene ab 21 Jahre										
				6	8	10	12	gesamt	14	16	gesamt	21	23		gesamt	25	30	40	50	60	gesamt				
				6	8	10	12	5-9	16	18	11+12	23	25		16,17	30	40	50	60	älter	18-23				
1	2	3	4	5	6	7	8	9	10	11	12	13	14	15	16	17	18	19	20	21	22	23	24		
4**1	v. Kraftwagen/unbef. Benutzen	W	63	0	0	0	0	1	1	12	12	24	12	37	5	4	9	5	9	1	2	0	26		
4**2	v. Moped/Krad/unbef Benutzen	G	750	0	0	0	0	60	65	236	213	449	147	661	24	10	34	20	19	8	3	5	89		
4**2	v. Moped/Krad/unbef Benutzen	M	742	0	0	0	0	5	59	64	234	211	445	147	656	24	10	34	20	17	7	3	5	86	
4**2	v. Moped/Krad/unbef Benutzen	W	8	0	0	0	0	1	1	2	2	4	0	5	0	0	0	0	2	1	0	0	3		
4**3	von Fahrrädern/unbef Benutzen	G	1432	3	1	13	32	115	164	317	321	638	279	1081	73	55	128	77	82	41	16	7	351		
4**3	von Fahrrädern/unbef Benutzen	M	1349	3	1	10	29	105	148	300	310	610	268	1026	68	53	121	75	73	35	14	5	323		
4**3	von Fahrrädern/unbef Benutzen	W	83	0	0	3	3	10	16	17	11	28	11	55	5	2	7	2	9	6	2	2	28		
4**4	von Schußwaffen	G	37	0	0	0	0	4	4	11	10	21	5	30	0	0	0	0	7	0	0	0	7		
4**4	von Schußwaffen	M	37	0	0	0	0	4	4	11	10	21	5	30	0	0	0	0	7	0	0	0	7		
4**5	von unbaren Zahlungsmitteln	G	48	0	0	0	1	1	2	5	7	12	14	28	5	4	9	4	7	0	0	0	20		
4**5	von unbaren Zahlungsmitteln	M	44	0	0	0	0	1	1	5	7	12	12	25	5	4	9	4	6	0	0	0	19		
4**5	von unbaren Zahlungsmitteln	W	4	0	0	0	1	0	1	0	0	0	2	3	0	0	0	0	1	0	0	0	1		
4**6	v. amtl. Sieg/Stemp/Dok.	G	13	0	0	0	0	0	0	1	1	2	4	6	2	1	3	2	1	1	0	0	7		
4**6	v. amtl. Sieg/Stemp/Dok.	M	13	0	0	0	0	0	0	1	1	2	4	6	2	1	3	2	1	1	0	0	7		
4**7	von/aus Automaten	G	457	0	0	1	6	14	21	57	89	146	116	283	44	29	73	43	41	11	5	1	174		
4**7	von/aus Automaten	M	447	0	0	1	5	13	19	56	87	143	115	277	43	29	72	43	40	10	4	1	170		
4**7	von/aus Automaten	W	10	0	0	0	1	1	2	1	2	3	1	6	1	0	1	0	1	1	1	0	4		
4**8	v. Antiq./Kunstgegenständen	G	12	0	0	0	0	0	0	0	1	1	0	1	1	1	2	5	3	1	0	0	11		
4**8	v. Antiq./Kunstgegenständen	M	12	0	0	0	0	0	0	0	1	1	0	1	1	1	2	5	3	1	0	0	11		
405*	in/aus Banken/Sparkassen/Post	G	18	0	0	0	0	0	0	0	1	1	6	7	2	1	3	5	2	0	1	0	11		
405*	in/aus Banken/Sparkassen/Post	M	18	0	0	0	0	0	0	0	1	1	6	7	2	1	3	5	2	0	1	0	11		
410*	in/aus Büro/Lager/Werk	G	1880	5	6	16	43	152	222	286	268	554	369	1145	161	97	258	156	180	101	31	9	735		
410*	in/aus Büro/Lager/Werk	M	1765	3	5	16	37	140	201	258	257	515	359	1075	157	96	253	148	166	86	28	9	690		
410*	in/aus Büro/Lager/Werk	W	115	2	1	0	6	12	21	28	11	39	10	70	4	1	5	8	14	15	3	0	45		
415*	in/aus Gastst./Hotel/Pension	G	491	0	0	0	4	15	19	50	75	125	122	266	42	39	81	47	54	30	11	2	225		
415*	in/aus Gastst./Hotel/Pension	M	459	0	0	0	4	13	17	49	68	117	117	251	39	38	77	45	50	26	9	1	208		
415*	in/aus Gastst./Hotel/Pension	W	32	0	0	0	0	2	2	1	7	8	5	15	3	1	4	2	4	4	2	1	17		
420*	in/aus Kiosken	G	213	0	0	1	3	10	14	40	40	80	66	160	16	9	25	16	7	5	0	0	53		
420*	in/aus Kiosken	M	205	0	0	1	3	10	14	38	35	73	65	152	16	9	25	16	7	5	0	0	53		
420*	in/aus Kiosken	W	8	0	0	0	0	0	0	2	5	7	1	8	0	0	0	0	0	0	0	0	0		
425*	in/aus Warenhäusern	G	927	0	0	3	6	35	44	124	159	283	259	586	87	56	143	90	73	29	4	2	341		
425*	in/aus Warenhäusern	M	873	0	0	2	5	33	40	112	144	256	249	545	83	55	138	86	71	27	4	2	328		
425*	in/aus Warenhäusern	W	54	0	0	1	1	2	4	12	15	27	10	41	4	1	5	4	2	2	0	0	13		
426*	-Ladendiebstahl	G	51	0	0	0	1	2	3	1	4	5	11	19	6	8	14	8	6	2	0	2	32		
426*	-Ladendiebstahl	M	46	0	0	0	1	2	3	1	4	5	10	18	4	8	12	8	4	2	0	2	28		
426*	-Ladendiebstahl	W	5	0	0	0	0	0	0	0	0	0	1	1	2	0	2	0	2	0	0	0	4		
430*	in/aus Schaufenstern	G	66	0	0	0	0	4	4	10	17	27	15	46	6	1	7	8	4	1	0	0	20		
430*	in/aus Schaufenstern	M	62	0	0	0	0	3	3	9	17	26	14	43	6	1	7	7	4	1	0	0	19		

Schlüsselzahl der Tat	Straftaten	S E X U S	Tatver- daech- tliche gesamt	Kinder							Jugendliche			Heran- wach- sende 18 bis unter 21	gesamt Spalten 10,13,14	Erwachsene ab 21 Jahre									
				6	8	10	12	gesamt Spalten 5 - 9	14	16	gesamt Spalten 11 + 12	21	23			gesamt Spalten 16,17	25	30	40	50	60	gesamt Spalten 18 - 23			
				6	8	10	12	14	16	18	11 + 12	21 bis 23	23 25			16,17	30 40	40 50	50 60	60 älter	18 - 23				
1	2	3	4	5	6	7	8	9	10	11	12	13	14	15	16	17	18	19	20	21	22	23	24		
430*	in/aus Schaufenstern	W	4	0	0	0	0	1	1	1	0	1	1	3	0	0	0	1	0	0	0	0	1		
435*	in/aus Wohnungen	G	1261	0	1	4	9	44	58	159	173	332	245	635	96	71	167	115	186	104	33	21	626		
435*	in/aus Wohnungen	M	1091	0	0	4	7	40	51	146	152	298	213	562	84	60	144	99	159	84	27	16	529		
435*	in/aus Wohnungen	W	170	0	1	0	2	4	7	13	21	34	32	73	12	11	23	16	27	20	6	5	97		
436*	in/a. Wohnungen am Tage (TWE)	G	324	0	1	3	6	9	19	52	53	105	53	177	20	24	44	21	36	28	12	6	147		
436*	in/a. Wohnungen am Tage (TWE)	M	278	0	0	3	4	8	15	50	46	96	45	156	16	19	35	14	32	26	10	5	122		
436*	in/a. Wohnungen am Tage (TWE)	W	46	0	1	0	2	1	4	2	7	9	8	21	4	5	9	7	4	2	2	1	25		
440*	in/aus Boden/Keller	G	798	3	0	6	20	64	93	170	118	288	146	527	56	41	97	41	69	40	19	5	271		
440*	in/aus Boden/Keller	M	729	3	0	5	17	56	81	158	111	269	138	488	52	37	89	39	61	31	16	5	241		
440*	in/aus Boden/Keller	W	69	0	0	1	3	8	12	12	7	19	8	39	4	4	8	2	8	9	3	0	30		
445*	in/aus Baustellen	G	411	1	0	1	3	26	31	69	43	112	54	197	28	18	46	51	67	30	17	3	214		
445*	in/aus Baustellen	M	387	1	0	1	2	20	24	64	43	107	50	181	26	18	44	49	65	28	17	3	206		
445*	in/aus Baustellen	W	24	0	0	0	1	6	7	5	0	5	4	16	2	0	2	2	2	2	0	0	8		
450*	in/aus Kraftfahrzeugen	G	1194	2	1	1	6	35	45	100	160	260	387	692	137	95	232	127	97	30	11	5	502		
450*	in/aus Kraftfahrzeugen	M	1142	2	1	1	6	33	43	96	152	248	376	667	133	86	219	121	91	28	11	5	475		
450*	in/aus Kraftfahrzeugen	W	52	0	0	0	0	2	2	4	8	12	11	25	4	9	13	6	6	2	0	0	27		
4720	von BtM aus Arztpraxen	G	2	0	0	0	0	1	1	1	0	1	0	2	0	0	0	0	0	0	0	0	0		
4720	von BtM aus Arztpraxen	M	2	0	0	0	0	1	1	1	0	1	0	2	0	0	0	0	0	0	0	0	0		
4950	Großviehdiebstahl	G	2	0	0	0	0	0	0	0	0	0	1	1	0	0	0	0	0	1	0	0	1		
4950	Großviehdiebstahl	M	2	0	0	0	0	0	0	0	0	0	1	1	0	0	0	0	0	1	0	0	1		
****	Diebstahl insgesamt	G	35450	34	115	397	1128	2613	4287	3986	3735	7721	4439	16447	1833	1308	3141	2494	4653	3660	2491	2564	19003		
****	Diebstahl insgesamt	M	26422	24	74	292	735	1643	2768	2907	2969	5876	3756	12400	1575	1097	2672	2035	3565	2607	1676	1467	14022		
****	Diebstahl insgesamt	W	9028	10	41	105	393	970	1519	1079	766	1845	683	4047	258	211	469	459	1088	1053	815	1097	4981		
***1	v Kraftwagen/unbef Ingebrauch	G	1406	0	0	0	1	30	31	148	239	387	406	824	128	92	220	152	146	45	15	4	582		
***1	v Kraftwagen/unbef Ingebrauch	M	1326	0	0	0	1	29	30	135	224	359	386	775	123	88	211	146	135	42	13	4	551		
***1	v Kraftwagen/unbef Ingebrauch	W	80	0	0	0	0	1	1	13	15	28	20	49	5	4	9	6	11	3	2	0	31		
***2	v Moped/Krad/unbe Ingebrauch	G	877	0	0	1	8	70	79	265	254	519	170	768	32	14	46	22	25	8	3	5	109		
***2	v Moped/Krad/unbe Ingebrauch	M	869	0	0	1	8	69	78	263	252	515	170	763	32	14	46	22	23	7	3	5	106		
***2	v Moped/Krad/unbe Ingebrauch	W	8	0	0	0	0	1	1	2	2	4	0	5	0	0	0	0	2	1	0	0	3		
***3	v. Fahrrädern/unbe Ingebrauch	G	1867	3	1	19	59	148	230	401	405	806	338	1374	95	73	168	100	124	67	24	10	493		
***3	v. Fahrrädern/unbe Ingebrauch	M	1743	3	1	16	53	134	207	376	392	768	322	1297	89	71	160	95	106	56	22	7	446		
***3	v. Fahrrädern/unbe Ingebrauch	W	124	0	0	3	6	14	23	25	13	38	16	77	6	2	8	5	18	11	2	3	47		
***4	von Schußwaffen	G	47	0	0	0	0	5	5	13	15	28	6	39	0	0	0	0	7	1	0	0	8		
***4	von Schußwaffen	M	46	0	0	0	0	5	5	13	14	27	6	38	0	0	0	0	7	1	0	0	8		
***4	von Schußwaffen	W	1	0	0	0	0	0	0	0	1	1	0	1	0	0	0	0	0	0	0	0	0		
***5	von unbaren Zahlungsmitteln	G	247	0	0	0	3	4	7	25	34	59	70	136	27	15	42	18	37	10	4	0	111		
***5	von unbaren Zahlungsmitteln	M	204	0	0	0	1	3	4	22	30	52	60	116	24	13	37	15	27	6	3	0	88		
***5	von unbaren Zahlungsmitteln	W	43	0	0	0	2	1	3	3	4	7	10	20	3	2	5	3	10	4	1	0	23		

Schlüsselzahl der Tat	Straftaten	SEXS	Tatverdächtige gesamt	Kinder							Jugendliche			Heranwachsende 18 bis 21	Erwachsene ab 21 Jahre										
				6	8 bis 10		12	gesamt Spalten 5-9	14 bis 16	16 bis 18	gesamt Spalten 11+12	21 bis 23	23 bis 25		gesamt Spalten 16,17	25 bis 30		40 bis 50		60 und älter	gesamt Spalten 18-23				
					8	10										30	40	50	60						
1	2	3	4	5	6	7	8	9	10	11	12	13	14	15	16	17	18	19	20	21	22	23	24		
***6	v. amtl. Siegeln/Stempeln/Dok	G	48	0	0	0	0	1	1	3	2	5	7	13	7	3	10	9	7	6	1	2	35		
***6	v. amtl. Siegeln/Stempeln/Dok	M	38	0	0	0	0	1	1	3	2	5	7	13	7	3	10	7	4	3	0	1	25		
***6	v. amtl. Siegeln/Stempeln/Dok	W	10	0	0	0	0	0	0	0	0	0	0	0	0	0	0	2	3	3	1	1	10		
***7	von/aus Automaten	G	482	0	0	1	6	14	21	65	89	154	120	295	45	30	75	46	46	13	5	2	187		
***7	von/aus Automaten	M	468	0	0	1	5	13	19	64	87	151	119	289	43	30	73	46	43	12	4	1	179		
***7	von/aus Automaten	W	14	0	0	0	1	1	2	1	2	3	1	6	2	0	2	0	3	1	1	1	8		
***8	von Antiq./Kunstgegenständen	G	17	0	0	0	0	0	0	0	1	1	0	1	2	1	3	6	3	3	1	0	16		
***8	von Antiq./Kunstgegenständen	M	14	0	0	0	0	0	0	0	1	1	0	1	2	1	3	5	3	2	0	0	13		
***8	von Antiq./Kunstgegenständen	W	3	0	0	0	0	0	0	0	0	0	0	0	0	0	0	1	0	1	1	0	3		
05	in/aus Banken/Sparkassen/Post	G	39	0	0	0	0	0	0	0	4	4	11	15	2	2	4	5	7	2	4	2	24		
05	in/aus Banken/Sparkassen/Post	M	33	0	0	0	0	0	0	0	3	3	11	14	2	2	4	5	5	2	2	1	19		
05	in/aus Banken/Sparkassen/Post	W	6	0	0	0	0	0	0	0	1	1	0	1	0	0	0	0	2	0	2	1	5		
10	in/aus Büro/Lager/Werk	G	2532	5	6	20	61	170	262	340	355	695	459	1416	194	131	325	209	319	180	63	20	1116		
10	in/aus Büro/Lager/Werk	M	2331	3	5	20	52	153	233	306	338	644	439	1316	186	126	312	194	277	157	56	19	1015		
10	in/aus Büro/Lager/Werk	W	201	2	1	0	9	17	29	34	17	51	20	100	8	5	13	15	42	23	7	1	101		
15	in/aus Gastst./Hotel	G	666	0	0	0	4	19	23	65	94	159	167	349	59	44	103	64	83	46	15	6	317		
15	in/aus Gastst./Hotel	M	605	0	0	0	4	16	20	63	83	146	155	321	53	40	93	59	77	40	11	4	284		
15	in/aus Gastst./Hotel	W	61	0	0	0	0	3	3	2	11	13	12	28	6	4	10	5	6	6	4	2	33		
20	in/aus Kiosken	G	237	0	0	1	4	13	18	45	42	87	72	177	17	11	28	18	7	6	0	1	60		
20	in/aus Kiosken	M	229	0	0	1	4	13	18	43	37	80	71	169	17	11	28	18	7	6	0	1	60		
20	in/aus Kiosken	W	8	0	0	0	0	0	0	2	5	7	1	8	0	0	0	0	0	0	0	0	0		
25	in/aus Warenhäusern	G	22122	17	94	308	887	1960	3266	2472	2008	4480	2136	9882	911	633	1544	1288	2661	2435	1992	2320	12240		
25	in/aus Warenhäusern	M	14907	12	56	212	549	1106	1935	1579	1412	2991	1693	6619	752	504	1256	965	1908	1603	1273	1283	8288		
25	in/aus Warenhäusern	W	7215	5	38	96	338	854	1331	893	596	1489	443	3263	159	129	288	323	753	832	719	1037	3952		
26	-Ladendiebstahl	G	21147	17	92	303	883	1923	3218	2322	1876	4198	1885	9301	827	574	1401	1199	2570	2383	1979	2314	11846		
26	-Ladendiebstahl	M	14052	12	55	209	547	1078	1901	1453	1293	2746	1462	6109	672	450	1122	888	1830	1559	1262	1282	7943		
26	-Ladendiebstahl	W	7095	5	37	94	336	845	1317	869	583	1452	423	3192	155	124	279	311	740	824	717	1032	3903		
30	in/aus Schaufenstern	G	80	0	0	0	0	5	5	11	21	32	17	54	9	2	11	8	6	1	0	0	26		
30	in/aus Schaufenstern	M	75	0	0	0	0	3	3	10	21	31	16	50	9	2	11	7	6	1	0	0	25		
30	in/aus Schaufenstern	W	5	0	0	0	0	2	2	1	0	1	1	4	0	0	0	1	0	0	0	0	1		
35	in/aus Wohnräumen	G	2474	0	2	9	22	85	118	248	304	552	439	1109	171	137	308	251	409	257	89	51	1365		
35	in/aus Wohnräumen	M	1965	0	0	9	16	67	92	217	249	466	350	908	143	107	250	205	324	187	63	28	1057		
35	in/aus Wohnräumen	W	509	0	2	0	6	18	26	31	55	86	89	201	28	30	58	46	85	70	26	23	308		
40	in/aus Boden/Keller	G	973	3	1	9	27	77	117	186	134	320	179	616	70	45	115	53	97	59	22	11	357		
40	in/aus Boden/Keller	M	869	3	0	7	22	68	100	174	124	298	167	565	65	40	105	46	82	45	18	8	304		
40	in/aus Boden/Keller	W	104	0	1	2	5	9	17	12	10	22	12	51	5	5	10	7	15	14	4	3	53		
45	in/aus Baustellen	G	695	1	0	1	4	36	42	98	70	168	86	296	40	24	64	91	119	74	43	8	399		
45	in/aus Baustellen	M	659	1	0	1	3	29	34	93	68	161	82	277	37	23	60	86	116	70	42	8	382		

Schlüsselzahl der Tat	Straftaten	S E X U S	Tatver- daech- tige gesamt	Kinder							Jugendliche			Heran- wach- sende 18 bis unter 21	Erwachsene ab 21 Jahre										
				6	8	10	12	gesamt	14	16	gesamt	21	23		gesamt	25	30	40	50	60	gesamt				
				6	8	10	12	5-9	16	18	11+12	bis unter 23	bis unter 25		16,17	bis unter 30	bis unter 40	bis unter 50	bis unter 60	und älter	18-23				
1	2	3	4	5	6	7	8	9	10	11	12	13	14	15	16	17	18	19	20	21	22	23	24		
45	in/aus Baustellen	W	36	0	0	0	1	7	8	5	2	7	4	19	3	1	4	5	3	4	1	0	17		
50	in/aus Kraftfahrzeugen	G	1333	2	1	2	10	42	57	115	170	285	422	764	153	105	258	139	112	42	13	5	569		
50	in/aus Kraftfahrzeugen	M	1271	2	1	2	10	40	55	110	161	271	408	734	149	95	244	131	105	39	13	5	537		
50	in/aus Kraftfahrzeugen	W	62	0	0	0	0	2	2	5	9	14	14	30	4	10	14	8	7	3	0	0	32		
*550	an Kfz	G	870	1	0	0	3	34	38	70	120	190	287	515	99	78	177	69	68	33	6	2	355		
*550	an Kfz	M	839	1	0	0	3	31	35	69	120	189	282	506	96	74	170	66	62	28	5	2	333		
*550	an Kfz	W	31	0	0	0	0	3	3	1	0	1	5	9	3	4	7	3	6	5	1	0	22		
*710	von BtM aus Apotheken	G	1	0	0	0	0	0	0	0	0	0	1	1	0	0	0	0	0	0	0	0	0		
*710	von BtM aus Apotheken	M	1	0	0	0	0	0	0	0	0	0	1	1	0	0	0	0	0	0	0	0	0		
*720	von BtM aus Arztpraxen	G	2	0	0	0	0	1	1	1	0	1	0	2	0	0	0	0	0	0	0	0	0		
*720	von BtM aus Arztpraxen	M	2	0	0	0	0	1	1	1	0	1	0	2	0	0	0	0	0	0	0	0	0		
90	Taschendiebstahl	G	113	0	0	0	1	8	9	18	19	37	24	70	11	7	18	5	13	6	0	1	43		
90	Taschendiebstahl	M	101	0	0	0	1	7	8	17	16	33	23	64	10	7	17	5	10	5	0	0	37		
90	Taschendiebstahl	W	12	0	0	0	0	1	1	1	3	4	1	6	1	0	1	0	3	1	0	1	6		
*950	Großviehdiebstahl	G	11	0	0	0	0	0	0	0	1	1	1	2	0	0	0	4	2	2	1	0	9		
*950	Großviehdiebstahl	M	10	0	0	0	0	0	0	0	0	0	1	1	0	0	0	4	2	2	1	0	9		
*950	Großviehdiebstahl	W	1	0	0	0	0	0	0	0	1	1	0	1	0	0	0	0	0	0	0	0	0		
5000	ST Vermög- u Fälschungsdelikte	G	15209	7	1	9	27	101	145	443	693	1136	1718	2999	1090	900	1990	1986	3779	2612	1370	473	12210		
5000	ST Vermög- u Fälschungsdelikte	M	11481	4	1	4	19	67	95	296	524	820	1334	2249	855	711	1566	1514	2857	1913	1034	348	9232		
5000	ST Vermög- u Fälschungsdelikte	W	3728	3	0	5	8	34	50	147	169	316	384	750	235	189	424	472	922	699	336	125	2978		
5100	Betrug	G	11170	4	1	5	19	75	104	364	508	872	1336	2312	846	685	1531	1475	2710	1822	986	334	8858		
5100	Betrug	M	8363	1	1	3	13	43	61	232	360	592	1031	1684	663	547	1210	1130	2045	1325	730	239	6679		
5100	Betrug	W	2807	3	0	2	6	32	43	132	148	280	305	628	183	138	321	345	665	497	256	95	2179		
5110	-Waren- und Warenkreditbetrug	G	2195	1	1	1	3	6	12	15	52	67	365	444	253	185	438	335	490	295	137	56	1751		
5110	-Waren- und Warenkreditbetrug	M	1769	0	1	1	3	2	7	14	39	53	306	366	211	154	365	271	386	224	113	44	1403		
5110	-Waren- und Warenkreditbetrug	W	426	1	0	0	0	4	5	1	13	14	59	78	42	31	73	64	104	71	24	12	348		
5111	.Betrüg. Erlangen von Kfz.	G	83	0	0	0	0	0	0	0	1	1	10	11	9	4	13	16	27	14	2	0	72		
5111	.Betrüg. Erlangen von Kfz.	M	70	0	0	0	0	0	0	0	1	1	9	10	8	2	10	12	23	14	1	0	60		
5111	.Betrüg. Erlangen von Kfz.	W	13	0	0	0	0	0	0	0	0	0	1	1	1	2	3	4	4	0	1	0	12		
5112	.Sonstiger Warenkreditbetrug	G	1862	1	1	1	2	4	9	9	43	52	324	385	225	170	395	279	403	240	112	48	1477		
5112	.Sonstiger Warenkreditbetrug	M	1530	0	1	1	2	2	6	8	33	41	278	325	191	146	337	233	320	183	93	39	1205		
5112	.Sonstiger Warenkreditbetrug	W	332	1	0	0	0	2	3	1	10	11	46	60	34	24	58	46	83	57	19	9	272		
5113	.Warenbetrug	G	282	0	0	0	1	2	3	6	9	15	39	57	22	16	38	44	65	47	23	8	225		
5113	.Warenbetrug	M	196	0	0	0	1	0	1	6	6	12	26	39	15	10	25	29	47	32	19	5	157		
5113	.Warenbetrug	W	86	0	0	0	0	2	2	0	3	3	13	18	7	6	13	15	18	15	4	3	68		
5120	-Grundstücks- und Baubetrug	G	46	0	0	0	0	0	0	0	0	0	1	1	1	0	1	5	12	14	10	3	45		
5120	-Grundstücks- und Baubetrug	M	38	0	0	0	0	0	0	0	0	0	0	0	1	0	1	3	11	10	10	3	38		
5120	-Grundstücks- und Baubetrug	W	8	0	0	0	0	0	0	0	0	0	1	1	0	0	0	2	1	4	0	0	7		

Schlüsselzahl der Tat	Straftaten	SEUXS	Tatverdächtige gesamt	Kinder							Jugendliche			Heranwachsende 18 bis unter 21	gesamt Spalten 10,13,14	Erwachsene ab 21 Jahre									
				6	8	10	12	gesamt Spalten 5-9	14 bis unter 16	16 bis unter 18	gesamt Spalten 11+12	21 bis unter 23	23 bis unter 25			gesamt Spalten 16,17	25 bis unter 30	30 bis unter 40	40 bis unter 50	50 bis unter 60	60 und älter	gesamt Spalten 18-23			
				5	6	7	8	9	10	11	12	13	14			15	16	17	18	19	20	21	22	23	24
5130	-Beteilig.- u Kapitalanlageb.	G	49	0	0	0	0	0	0	0	0	0	0	0	0	1	3	4	2	17	17	6	3	49	
5130	-Beteilig.- u Kapitalanlageb.	M	37	0	0	0	0	0	0	0	0	0	0	0	0	1	3	4	1	11	14	5	2	37	
5130	-Beteilig.- u Kapitalanlageb.	W	12	0	0	0	0	0	0	0	0	0	0	0	0	0	0	0	1	6	3	1	1	12	
5131	.Prospektbetrug	G	15	0	0	0	0	0	0	0	0	0	0	0	1	1	2	0	7	4	2	0	15		
5131	.Prospektbetrug	M	14	0	0	0	0	0	0	0	0	0	0	0	1	1	2	0	6	4	2	0	14		
5131	.Prospektbetrug	W	1	0	0	0	0	0	0	0	0	0	0	0	0	0	0	0	1	0	0	0	1		
5132	.Anlagebetrug	G	20	0	0	0	0	0	0	0	0	0	0	0	0	1	1	1	6	8	1	3	20		
5132	.Anlagebetrug	M	13	0	0	0	0	0	0	0	0	0	0	0	0	1	1	0	3	6	1	2	13		
5132	.Anlagebetrug	W	7	0	0	0	0	0	0	0	0	0	0	0	0	0	0	1	3	2	0	1	7		
5133	.Betr. bei Börsenspekulation	G	1	0	0	0	0	0	0	0	0	0	0	0	0	0	0	0	0	0	1	0	0	1	
5133	.Betr. bei Börsenspekulation	M	1	0	0	0	0	0	0	0	0	0	0	0	0	0	0	0	0	0	1	0	0	1	
5134	.Beteiligungsbruch	G	8	0	0	0	0	0	0	0	0	0	0	0	0	0	0	1	3	2	2	0	8		
5134	.Beteiligungsbruch	M	5	0	0	0	0	0	0	0	0	0	0	0	0	0	0	1	1	1	2	0	5		
5134	.Beteiligungsbruch	W	3	0	0	0	0	0	0	0	0	0	0	0	0	0	0	0	2	1	0	0	3		
5135	.Kautionsbruch	G	4	0	0	0	0	0	0	0	0	0	0	0	0	1	1	0	1	1	1	0	4		
5135	.Kautionsbruch	M	3	0	0	0	0	0	0	0	0	0	0	0	0	1	1	0	1	1	0	0	3		
5135	.Kautionsbruch	W	1	0	0	0	0	0	0	0	0	0	0	0	0	0	0	0	0	0	1	0	1		
5136	.Umschuldungsbruch	G	1	0	0	0	0	0	0	0	0	0	0	0	0	0	0	0	0	0	1	0	0	1	
5136	.Umschuldungsbruch	M	1	0	0	0	0	0	0	0	0	0	0	0	0	0	0	0	0	0	1	0	0	1	
5140	-Geldkreditbruch	G	238	0	0	0	0	0	0	0	1	1	11	12	8	9	17	20	75	57	47	10	226		
5140	-Geldkreditbruch	M	192	0	0	0	0	0	0	0	1	1	9	10	4	8	12	15	59	47	41	8	182		
5140	-Geldkreditbruch	W	46	0	0	0	0	0	0	0	0	0	2	2	4	1	5	16	10	6	2	44			
5141	.Kreditbruch (§ 265 StGB)	G	43	0	0	0	0	0	0	0	0	0	3	3	3	2	5	5	14	6	8	2	40		
5141	.Kreditbruch (§ 265 StGB)	M	37	0	0	0	0	0	0	0	0	0	2	2	3	2	5	4	12	5	8	1	35		
5141	.Kreditbruch (§ 265 StGB)	W	6	0	0	0	0	0	0	0	0	0	1	1	0	0	0	1	2	1	0	1	5		
5142	.Subventionsbruch	G	114	0	0	0	0	0	0	0	0	0	0	0	0	1	1	6	36	35	30	6	114		
5142	.Subventionsbruch	M	89	0	0	0	0	0	0	0	0	0	0	0	0	1	1	3	27	28	25	5	89		
5142	.Subventionsbruch	W	25	0	0	0	0	0	0	0	0	0	0	0	0	0	0	3	9	7	5	1	25		
5143	.Kreditbruch (§ 263 StGB)	G	79	0	0	0	0	0	0	0	1	1	9	10	5	8	13	10	22	16	6	2	69		
5143	.Kreditbruch (§ 263 StGB)	M	65	0	0	0	0	0	0	0	1	1	7	8	1	7	8	9	18	14	6	2	57		
5143	.Kreditbruch (§ 263 StGB)	W	14	0	0	0	0	0	0	0	0	0	2	2	4	1	5	1	4	2	0	0	12		
5144	.Wechselbruch	G	9	0	0	0	0	0	0	0	0	0	0	0	0	0	0	0	4	1	3	1	9		
5144	.Wechselbruch	M	7	0	0	0	0	0	0	0	0	0	0	0	0	0	0	0	3	1	2	1	7		
5144	.Wechselbruch	W	2	0	0	0	0	0	0	0	0	0	0	0	0	0	0	0	1	0	1	0	2		
5145	.Wertpapierbruch	G	1	0	0	0	0	0	0	0	0	0	0	0	0	0	0	0	0	0	1	0	1		
5145	.Wertpapierbruch	M	1	0	0	0	0	0	0	0	0	0	0	0	0	0	0	0	0	0	1	0	1		
5150	-Erschleichen von Leistungen	G	2658	1	0	2	11	59	73	280	305	585	424	1082	228	157	385	295	463	244	111	78	1576		
5150	-Erschleichen von Leistungen	M	1976	0	0	1	9	32	42	164	208	372	337	751	185	135	320	237	361	183	81	43	1225		

Schlüsselzahl der Tat	Straftaten	S E X U S	Tatver- daech- tliche gesamt	Kinder							Jugendliche			Heran- wach- sende 18 bis unter 21	gesamt Spalten 10,13,14	Erwachsene ab 21 Jahre									
				6	8	10	12	gesamt Spalten 5-9	14	16	gesamt Spalten 11+12	21	23			gesamt Spalten 16,17	25	30	40	50	60	gesamt Spalten 18-23			
				6	8	10	12	14	16	18	11+12	21 bis unter 23	23 25			30 40	40 50	50 60	60 älter	18-23					
1	2	3	4	5	6	7	8	9	10	11	12	13	14	15	16	17	18	19	20	21	22	23	24		
5150	-Erschleichen von Leistungen	W	682	1	0	1	2	27	31	116	97	213	87	331	43	22	65	58	102	61	30	35	351		
5160	-rechtswidrig erl unb Zahlm.	G	1185	0	0	1	3	5	9	29	72	101	229	339	121	96	217	185	253	128	53	10	846		
5160	-rechtswidrig erl unb Zahlm.	M	886	0	0	1	0	4	5	19	44	63	171	239	92	71	163	143	197	94	42	8	647		
5160	-rechtswidrig erl unb Zahlm.	W	299	0	0	0	3	1	4	10	28	38	58	100	29	25	54	42	56	34	11	2	199		
5161	.Eurocheckbetrug	G	58	0	0	0	0	0	0	0	1	1	7	8	4	3	7	14	22	6	1	0	50		
5161	.Eurocheckbetrug	M	40	0	0	0	0	0	0	0	0	0	4	4	2	1	3	10	17	6	0	0	36		
5161	.Eurocheckbetrug	W	18	0	0	0	0	0	0	0	1	1	3	4	2	2	4	4	5	0	1	0	14		
5162	.sonstiger Scheckbetrug	G	125	0	0	0	0	0	0	0	1	1	6	7	4	7	11	8	49	32	17	1	118		
5162	.sonstiger Scheckbetrug	M	106	0	0	0	0	0	0	0	1	1	4	5	2	5	7	8	44	26	15	1	101		
5162	.sonstiger Scheckbetrug	W	19	0	0	0	0	0	0	0	0	0	2	2	2	2	4	0	5	6	2	0	17		
5163	.mit Geldkarte	G	518	0	0	0	1	3	4	22	55	77	126	207	65	51	116	85	75	24	8	3	311		
5163	.mit Geldkarte	M	397	0	0	0	0	2	2	14	34	48	98	148	51	42	93	68	61	18	6	3	249		
5163	.mit Geldkarte	W	121	0	0	0	1	1	2	8	21	29	28	59	14	9	23	17	14	6	2	0	62		
5164	.mit Kreditkarte	G	114	0	0	1	0	0	1	1	4	5	30	36	15	8	23	20	24	6	5	0	78		
5164	.mit Kreditkarte	M	91	0	0	1	0	0	1	0	1	1	27	29	12	7	19	15	17	6	5	0	62		
5164	.mit Kreditkarte	W	23	0	0	0	0	0	0	1	3	4	3	7	3	1	4	5	7	0	0	0	16		
5165	.mit sonst. unb. Zahlungsm.	G	447	0	0	0	2	2	4	6	15	21	84	109	36	41	77	74	94	62	25	6	338		
5165	.mit sonst. unb. Zahlungsm.	M	313	0	0	0	0	2	2	5	10	15	54	71	28	27	55	55	69	40	19	4	242		
5165	.mit sonst. unb. Zahlungsm.	W	134	0	0	0	2	0	2	1	5	6	30	38	8	14	22	19	25	22	6	2	96		
5170	-sonst. Betrug	G	5375	2	0	1	2	5	10	45	102	147	426	583	291	287	578	729	1527	1127	655	176	4792		
5170	-sonst. Betrug	M	3949	1	0	0	1	5	7	39	87	126	306	439	216	223	439	540	1127	802	469	133	3510		
5170	-sonst. Betrug	W	1426	1	0	1	1	0	3	6	15	21	120	144	75	64	139	189	400	325	186	43	1282		
5171	.Leistungsbetrug	G	828	0	0	0	0	2	2	2	22	24	56	82	37	35	72	108	223	169	129	45	746		
5171	.Leistungsbetrug	M	598	0	0	0	0	2	2	2	18	20	43	65	30	31	61	80	158	118	84	32	533		
5171	.Leistungsbetrug	W	230	0	0	0	0	0	0	0	4	4	13	17	7	4	11	28	65	51	45	13	213		
5172	.Leistungskreditbetrug	G	87	0	0	0	0	0	0	0	0	0	3	3	3	2	5	7	32	25	15	0	84		
5172	.Leistungskreditbetrug	M	75	0	0	0	0	0	0	0	0	0	3	3	3	2	5	6	27	19	15	0	72		
5172	.Leistungskreditbetrug	W	12	0	0	0	0	0	0	0	0	0	0	0	0	0	1	5	6	0	0	0	12		
5173	.Arbeitsvermittlungsbetrug	G	14	0	0	0	0	0	0	0	0	0	0	0	0	1	1	3	1	7	2	0	14		
5173	.Arbeitsvermittlungsbetrug	M	12	0	0	0	0	0	0	0	0	0	0	0	0	1	1	3	0	6	2	0	12		
5173	.Arbeitsvermittlungsbetrug	W	2	0	0	0	0	0	0	0	0	0	0	0	0	0	0	0	1	1	0	0	2		
5174	.Betrug z.N. v. Versicherung	G	241	0	0	0	0	0	0	0	1	1	21	22	29	15	44	51	63	33	16	12	219		
5174	.Betrug z.N. v. Versicherung	M	190	0	0	0	0	0	0	0	1	1	19	20	23	10	33	45	47	24	12	9	170		
5174	.Betrug z.N. v. Versicherung	W	51	0	0	0	0	0	0	0	0	0	2	2	6	5	11	6	16	9	4	3	49		
5175	.Computerbetrug	G	192	1	0	0	0	1	2	10	18	28	49	79	17	9	26	18	28	26	13	2	113		
5175	.Computerbetrug	M	148	1	0	0	0	1	2	10	15	25	39	66	13	8	21	15	19	14	11	2	82		
5175	.Computerbetrug	W	44	0	0	0	0	0	0	0	3	3	10	13	4	1	5	3	9	12	2	0	31		
5176	.Provisionsbetrug	G	16	0	0	0	0	0	0	0	0	0	0	0	0	1	1	4	6	4	0	1	16		

Schlüsselzahl der Tat	Straftaten	SEXS	Tatverdächtige gesamt	Kinder							Jugendliche			Heranwachsende 18 bis unter 21	gesamt Spalten 10,13,14	Erwachsene ab 21 Jahre									
				6	8	10	12	gesamt Spalten 5-9	14 bis unter 16	16 bis unter 18	gesamt Spalten 11+12	21 bis unter 23	23 bis unter 25			gesamt Spalten 16,17	25 bis unter 30	30 bis unter 40	40 bis unter 50	50 bis unter 60	60 und älter	gesamt Spalten 18-23			
				5	6	7	8	9	10	11	12	13	14			15	16	17	18	19	20	21	22	23	24
5176	.Provisionsbetrug	M	12	0	0	0	0	0	0	0	0	0	0	0	0	0	1	1	4	4	3	0	0	12	
5176	.Provisionsbetrug	W	4	0	0	0	0	0	0	0	0	0	0	0	0	0	0	0	2	1	0	0	1	4	
5177	.z N v Sozial-/versicherung	G	79	0	0	0	0	0	0	0	0	0	3	3	5	2	7	8	28	22	9	2	76		
5177	.z N v Sozial-/versicherung	M	51	0	0	0	0	0	0	0	0	0	2	2	4	1	5	5	19	12	6	2	49		
5177	.z N v Sozial-/versicherung	W	28	0	0	0	0	0	0	0	0	0	1	1	1	1	2	3	9	10	3	0	27		
5178	.Sonstiger Sozialleistungs.	G	214	0	0	0	0	0	0	1	1	2	10	12	7	6	13	28	54	50	54	3	202		
5178	.Sonstiger Sozialleistungs.	M	132	0	0	0	0	0	0	0	1	1	5	6	4	4	8	14	40	32	29	3	126		
5178	.Sonstiger Sozialleistungs.	W	82	0	0	0	0	0	0	1	0	1	5	6	3	2	5	14	14	18	25	0	76		
5179	.Zugangsber. Komm.diensten	G	56	0	0	0	0	0	0	1	4	5	4	9	2	2	4	6	6	21	6	4	47		
5179	.Zugangsber. Komm.diensten	M	47	0	0	0	0	0	0	1	4	5	4	9	2	2	4	4	5	17	5	3	38		
5179	.Zugangsber. Komm.diensten	W	9	0	0	0	0	0	0	0	0	0	0	0	0	0	0	2	1	4	1	1	9		
5181	.Abrechnungsbetrug	G	31	0	0	0	0	0	0	0	0	0	0	0	0	0	0	1	9	15	6	0	31		
5181	.Abrechnungsbetrug	M	25	0	0	0	0	0	0	0	0	0	0	0	0	0	0	1	6	12	6	0	25		
5181	.Abrechnungsbetrug	W	6	0	0	0	0	0	0	0	0	0	0	0	0	0	0	0	3	3	0	0	6		
5182	.Einmietbetrug	G	264	0	0	0	0	0	0	1	4	5	20	25	18	21	39	49	72	51	21	7	239		
5182	.Einmietbetrug	M	195	0	0	0	0	0	0	0	2	2	13	15	12	14	26	38	55	41	14	6	180		
5182	.Einmietbetrug	W	69	0	0	0	0	0	0	1	2	3	7	10	6	7	13	11	17	10	7	1	59		
5183	.Kontoeröffn-/Überweisungs.	G	28	0	0	0	0	0	0	0	2	2	7	9	4	2	6	3	5	4	1	0	19		
5183	.Kontoeröffn-/Überweisungs.	M	20	0	0	0	0	0	0	0	2	2	5	7	2	2	4	1	5	2	1	0	13		
5183	.Kontoeröffn-/Überweisungs.	W	8	0	0	0	0	0	0	0	0	0	2	2	2	0	2	2	0	2	0	0	6		
5184	.Zechbetrug	G	148	0	0	0	0	1	1	2	3	5	11	17	4	9	13	13	52	37	11	5	131		
5184	.Zechbetrug	M	129	0	0	0	0	1	1	1	2	3	11	15	3	9	12	12	45	32	9	4	114		
5184	.Zechbetrug	W	19	0	0	0	0	0	0	1	1	2	0	2	1	0	1	1	7	5	2	1	17		
5189	.weitere Betrugsarten	G	3340	1	0	1	2	1	5	29	51	80	256	341	180	190	370	452	995	699	386	97	2999		
5189	.weitere Betrugsarten	M	2454	0	0	0	1	1	2	25	45	70	174	246	131	146	277	332	737	500	288	74	2208		
5189	.weitere Betrugsarten	W	886	1	0	1	1	0	3	4	6	10	82	95	49	44	93	120	258	199	98	23	791		
5200	Veruntreuungen	G	908	0	0	0	0	0	0	0	1	1	19	20	17	17	34	96	267	276	164	51	888		
5200	Veruntreuungen	M	695	0	0	0	0	0	0	0	1	1	13	14	10	13	23	60	205	210	138	45	681		
5200	Veruntreuungen	W	213	0	0	0	0	0	0	0	0	0	6	6	7	4	11	36	62	66	26	6	207		
5210	-Untreue	G	220	0	0	0	0	0	0	0	0	0	0	0	4	2	6	15	65	68	55	11	220		
5210	-Untreue	M	145	0	0	0	0	0	0	0	0	0	0	0	2	2	4	6	38	43	45	9	145		
5210	-Untreue	W	75	0	0	0	0	0	0	0	0	0	0	0	2	0	2	9	27	25	10	2	75		
5220	-Veruntreuen Arbeitsentgelt	G	642	0	0	0	0	0	0	0	0	0	3	3	7	8	15	63	200	208	114	39	639		
5220	-Veruntreuen Arbeitsentgelt	M	524	0	0	0	0	0	0	0	0	0	1	1	5	6	11	47	164	168	98	35	523		
5220	-Veruntreuen Arbeitsentgelt	W	118	0	0	0	0	0	0	0	0	0	2	2	2	4	16	36	40	16	4	1	116		
5230	.Mißbr. von Scheck-/Kreditk.	G	61	0	0	0	0	0	0	0	1	1	16	17	6	7	13	19	7	4	0	1	44		
5230	.Mißbr. von Scheck-/Kreditk.	M	39	0	0	0	0	0	0	0	1	1	12	13	3	5	8	8	6	3	0	1	26		
5230	.Mißbr. von Scheck-/Kreditk.	W	22	0	0	0	0	0	0	0	0	0	4	4	3	2	5	11	1	1	0	0	18		

Schlüsselzahl der Tat	Straftaten	S E X U S	Tatver- daech- tige gesamt	Kinder							Jugendliche			Heran- wach- sende 18 bis unter 21 10,13,14	Erwachsene ab 21 Jahre									
				6	8	10	12	gesamt	14	16	gesamt	21	23		gesamt	25	30	40	50	60	gesamt			
				6	8	10	12	5-9	16	18	11+12	23	25		16,17	30	40	50	60	älter	18-23			
1	2	3	4	5	6	7	8	9	10	11	12	13	14	15	16	17	18	19	20	21	22	23	24	
5300	Unterschlagung	G	2086	1	0	3	7	20	31	45	76	121	234	386	157	125	282	275	540	390	157	56	1700	
5300	Unterschlagung	M	1574	1	0	1	5	18	25	37	59	96	177	298	121	89	210	214	411	289	113	39	1276	
5300	Unterschlagung	W	512	0	0	2	2	2	6	8	17	25	57	88	36	36	72	61	129	101	44	17	424	
5310	-Unterschlagung von Kfz.	G	393	1	0	0	0	0	1	2	5	7	36	44	27	36	63	73	104	72	29	8	349	
5310	-Unterschlagung von Kfz.	M	335	1	0	0	0	0	1	2	5	7	31	39	23	30	53	57	91	62	26	7	296	
5310	-Unterschlagung von Kfz.	W	58	0	0	0	0	0	0	0	0	0	5	5	4	6	10	16	13	10	3	1	53	
5400	Urkundenfälschung	G	1625	2	0	0	0	5	7	38	127	165	232	404	133	114	247	230	390	217	107	30	1221	
5400	Urkundenfälschung	M	1350	2	0	0	0	5	7	30	119	149	206	362	114	94	208	185	312	168	90	25	988	
5400	Urkundenfälschung	W	275	0	0	0	0	0	0	8	8	16	26	42	19	20	39	45	78	49	17	5	233	
5410	-Fälschung techn Aufzeichnung	G	30	0	0	0	0	0	0	0	0	0	1	1	0	1	1	4	6	10	4	4	29	
5410	-Fälschung techn Aufzeichnung	M	29	0	0	0	0	0	0	0	0	0	1	1	0	1	1	4	6	10	4	3	28	
5410	-Fälschung techn Aufzeichnung	W	1	0	0	0	0	0	0	0	0	0	0	0	0	0	0	0	0	0	0	1	1	
5420	-Fälschung z. Erlangen v. BtM	G	2	0	0	0	0	0	0	0	0	0	1	1	0	0	0	0	0	0	1	0	1	
5420	-Fälschung z. Erlangen v. BtM	M	1	0	0	0	0	0	0	0	0	0	0	0	0	0	0	0	0	0	1	0	1	
5420	-Fälschung z. Erlangen v. BtM	W	1	0	0	0	0	0	0	0	0	0	1	1	0	0	0	0	0	0	0	0	0	
5430	-Fälsch bew Daten/Täusch i RV	G	5	0	0	0	0	0	0	0	0	0	1	1	0	0	0	1	1	0	2	0	4	
5430	-Fälsch bew Daten/Täusch i RV	M	3	0	0	0	0	0	0	0	0	0	0	0	0	0	0	0	1	0	2	0	3	
5430	-Fälsch bew Daten/Täusch i RV	W	2	0	0	0	0	0	0	0	0	0	1	1	0	0	0	1	0	0	0	0	1	
5500	Geld-/Wertz/Schecks	G	89	0	0	1	1	2	4	8	9	17	12	33	4	3	7	13	18	12	3	3	56	
5500	Geld-/Wertz/Schecks	M	63	0	0	0	1	2	3	7	6	13	9	25	3	2	5	8	12	8	3	2	38	
5500	Geld-/Wertz/Schecks	W	26	0	0	1	0	0	1	1	3	4	3	8	1	1	2	5	6	4	0	1	18	
5510	-Geld-/Wertzeichenfälschung	G	26	0	0	0	1	1	2	2	4	6	3	11	2	1	3	4	2	3	2	1	15	
5510	-Geld-/Wertzeichenfälschung	M	19	0	0	0	1	1	2	2	2	4	1	7	1	1	2	3	1	3	2	1	12	
5510	-Geld-/Wertzeichenfälschung	W	7	0	0	0	0	0	0	0	2	2	2	4	1	0	1	1	1	0	0	0	3	
5520	-Inverkehrbringen Falschgeld	G	64	0	0	1	0	1	2	6	5	11	9	22	2	2	4	10	16	9	1	2	42	
5520	-Inverkehrbringen Falschgeld	M	45	0	0	0	0	1	1	5	4	9	8	18	2	1	3	6	11	5	1	1	27	
5520	-Inverkehrbringen Falschgeld	W	19	0	0	1	0	0	1	1	1	2	1	4	0	1	1	4	5	4	0	1	15	
5600	Insolvenzstraftaten	G	113	0	0	0	0	0	0	0	0	0	0	0	0	1	1	10	34	31	30	7	113	
5600	Insolvenzstraftaten	M	96	0	0	0	0	0	0	0	0	0	0	0	0	1	1	7	27	29	27	5	96	
5600	Insolvenzstraftaten	W	17	0	0	0	0	0	0	0	0	0	0	0	0	0	0	3	7	2	3	2	17	
5610	-Bankrott	G	94	0	0	0	0	0	0	0	0	0	0	0	0	1	1	9	28	27	25	4	94	
5610	-Bankrott	M	78	0	0	0	0	0	0	0	0	0	0	0	0	1	1	6	21	25	22	3	78	
5610	-Bankrott	W	16	0	0	0	0	0	0	0	0	0	0	0	0	0	0	3	7	2	3	1	16	
5630	-Verletzung Buchführungspf.	G	17	0	0	0	0	0	0	0	0	0	0	0	0	0	0	2	5	5	4	1	17	
5630	-Verletzung Buchführungspf.	M	16	0	0	0	0	0	0	0	0	0	0	0	0	0	0	1	5	5	4	1	16	
5630	-Verletzung Buchführungspf.	W	1	0	0	0	0	0	0	0	0	0	0	0	0	0	0	1	0	0	0	0	1	
5640	-Gläubigerbegünstigung	G	8	0	0	0	0	0	0	0	0	0	0	0	0	0	0	0	2	1	2	3	8	
5640	-Gläubigerbegünstigung	M	7	0	0	0	0	0	0	0	0	0	0	0	0	0	0	0	2	1	2	2	7	

Schlüsselzahl der Tat	Straftaten	SEXS	Tatverdächtige gesamt	Kinder							Jugendliche			Heranwachsende gesamt 18 bis 21 10,13,14	Erwachsene ab 21 Jahre									
				6	8	10	12	gesamt Spalten	14	16	gesamt Spalten	21	23		gesamt Spalten	25	30	40	50	60	gesamt Spalten			
				6	8	10	12	14	5-9	16	18	11+12	23		25	16,17	30	40	50	60	älter	18-23		
1	2	3	4	5	6	7	8	9	10	11	12	13	14	15	16	17	18	19	20	21	22	23	24	
5640	-Gläubigerbegünstigung	W	1	0	0	0	0	0	0	0	0	0	0	0	0	0	0	0	0	0	0	0	1	1
5650	-Schuldnerbegünstigung	G	1	0	0	0	0	0	0	0	0	0	0	0	0	0	0	0	0	0	0	1	0	1
5650	-Schuldnerbegünstigung	M	1	0	0	0	0	0	0	0	0	0	0	0	0	0	0	0	0	0	0	1	0	1
6000	Sonstige Straftatbestände StGB	G	27594	47	102	271	673	1492	2585	2563	2636	5199	3352	11136	1475	1068	2543	2216	4876	3665	1932	1226	16458	
6000	Sonstige Straftatbestände StGB	M	22918	37	84	235	571	1219	2146	2156	2325	4481	2938	9565	1270	928	2198	1892	3962	2869	1536	896	13353	
6000	Sonstige Straftatbestände StGB	W	4676	10	18	36	102	273	439	407	311	718	414	1571	205	140	345	324	914	796	396	330	3105	
6100	Erpressung	G	448	0	0	2	4	31	37	73	63	136	66	239	32	26	58	36	61	35	14	5	209	
6100	Erpressung	M	403	0	0	2	2	25	29	64	56	120	61	210	32	25	57	34	57	30	12	3	193	
6100	Erpressung	W	45	0	0	0	2	6	8	9	7	16	5	29	0	1	1	2	4	5	2	2	16	
6110	-Erpressung auf sex Grundlage	G	2	0	0	0	0	0	0	0	0	0	0	0	0	0	0	0	0	0	0	2	2	
6110	-Erpressung auf sex Grundlage	W	2	0	0	0	0	0	0	0	0	0	0	0	0	0	0	0	0	0	0	2	2	
6200	-Widerstand/Staat/öff Ordnung	G	5489	2	3	14	51	175	245	540	645	1185	913	2343	386	266	652	495	922	637	306	134	3146	
6200	-Widerstand/Staat/öff Ordnung	M	4751	2	2	11	44	127	186	446	567	1013	826	2025	336	244	580	451	795	535	259	106	2726	
6200	-Widerstand/Staat/öff Ordnung	W	738	0	1	3	7	48	59	94	78	172	87	318	50	22	72	44	127	102	47	28	420	
6210	-Widerstand gg. Staatsgewalt	G	797	0	0	0	0	0	0	14	50	64	126	190	70	58	128	105	199	112	49	14	607	
6210	-Widerstand gg. Staatsgewalt	M	738	0	0	0	0	0	0	13	46	59	120	179	66	56	122	96	185	99	45	12	559	
6210	-Widerstand gg. Staatsgewalt	W	59	0	0	0	0	0	0	1	4	5	6	11	4	2	6	9	14	13	4	2	48	
6220	-Schwerer Hausfriedensbruch	G	20	0	0	0	0	0	0	1	4	5	6	11	1	0	1	5	2	0	1	0	9	
6220	-Schwerer Hausfriedensbruch	M	20	0	0	0	0	0	0	1	4	5	6	11	1	0	1	5	2	0	1	0	9	
6230	-Landfriedensbruch	G	350	0	0	0	0	4	4	30	90	120	118	242	47	16	63	29	14	2	0	0	108	
6230	-Landfriedensbruch	M	319	0	0	0	0	3	3	24	79	103	110	216	46	14	60	29	13	1	0	0	103	
6230	-Landfriedensbruch	W	31	0	0	0	0	1	1	6	11	17	8	26	1	2	3	0	1	1	0	0	5	
6240	-Vortäuschen einer Straftat	G	804	0	0	2	5	15	22	40	50	90	169	281	62	41	103	106	164	102	42	6	523	
6240	-Vortäuschen einer Straftat	M	620	0	0	0	5	8	13	27	32	59	144	216	46	34	80	88	118	75	38	5	404	
6240	-Vortäuschen einer Straftat	W	184	0	0	2	0	7	9	13	18	31	25	65	16	7	23	18	46	27	4	1	119	
6241	.Vortäuschen eines Raubes	G	52	0	0	0	2	2	4	8	6	14	13	31	2	0	2	8	4	3	3	1	21	
6241	.Vortäuschen eines Raubes	M	43	0	0	0	2	1	3	7	4	11	11	25	2	0	2	7	2	3	3	1	18	
6241	.Vortäuschen eines Raubes	W	9	0	0	0	0	1	1	1	2	3	2	6	0	0	0	1	2	0	0	0	3	
6242	.Vortäuschen e. Diebstahls	G	152	0	0	0	0	1	1	4	8	12	39	52	12	11	23	22	32	12	9	2	100	
6242	.Vortäuschen e. Diebstahls	M	126	0	0	0	0	0	0	2	6	8	35	43	8	10	18	17	28	11	7	2	83	
6242	.Vortäuschen e. Diebstahls	W	26	0	0	0	0	1	1	2	2	4	4	9	4	1	5	5	4	1	2	0	17	
6260	-Gewaltdarstellung	G	2	0	0	0	0	0	0	0	0	0	0	0	0	1	1	0	1	0	0	0	2	
6260	-Gewaltdarstellung	M	1	0	0	0	0	0	0	0	0	0	0	0	0	1	1	0	0	0	0	0	1	
6260	-Gewaltdarstellung	W	1	0	0	0	0	0	0	0	0	0	0	0	0	0	0	0	1	0	0	0	1	
6270	-Volksverhetzung	G	49	0	0	0	1	2	3	4	12	16	9	28	2	9	11	7	0	2	1	0	21	
6270	-Volksverhetzung	M	47	0	0	0	1	2	3	4	11	15	9	27	2	9	11	6	0	2	1	0	20	
6270	-Volksverhetzung	W	2	0	0	0	0	0	0	0	1	1	0	1	0	0	0	1	0	0	0	0	1	
6300	Begünst./Strafver./ Hehlerei	G	758	0	0	0	2	10	12	48	88	136	151	299	53	42	95	105	158	70	25	6	459	

Schlüsselzahl der Tat	Straftaten	SEXS	Tatverdächtige gesamt	Kinder							Jugendliche			Heranwachsende 18 bis 21	Erwachsene ab 21 Jahre										
				6	8	10	12	gesamt	14	16	gesamt	21	23		gesamt	25	30	40	50	60	gesamt				
				6	8	10	12	5-9	16	18	11+12	23	25		16,17	30	40	50	60	älter	18-23				
1	2	3	4	5	6	7	8	9	10	11	12	13	14	15	16	17	18	19	20	21	22	23	24		
6300	Begünst./Strafver./ Hehlerei	M	629	0	0	0	2	9	11	40	78	118	129	258	42	34	76	90	128	52	20	5	371		
6300	Begünst./Strafver./ Hehlerei	W	129	0	0	0	0	1	1	8	10	18	22	41	11	8	19	15	30	18	5	1	88		
6310	-Hehlerei von Kfz.	G	39	0	0	0	0	0	0	2	2	4	6	10	2	3	5	6	14	3	1	0	29		
6310	-Hehlerei von Kfz.	M	38	0	0	0	0	0	0	2	2	4	6	10	2	3	5	6	14	3	0	0	28		
6310	-Hehlerei von Kfz.	W	1	0	0	0	0	0	0	0	0	0	0	0	0	0	0	0	0	0	1	0	1		
6311	.Gewerbsm. Hehlerei von Kfz.	G	5	0	0	0	0	0	0	0	0	0	1	1	0	1	1	0	2	0	1	0	4		
6311	.Gewerbsm. Hehlerei von Kfz.	M	4	0	0	0	0	0	0	0	0	0	1	1	0	1	1	0	2	0	0	0	3		
6311	.Gewerbsm. Hehlerei von Kfz.	W	1	0	0	0	0	0	0	0	0	0	0	0	0	0	0	0	0	0	1	0	1		
6313	.Gewerbsm. Bandenhehl. v Kfz	G	14	0	0	0	0	0	0	0	0	0	0	0	1	0	1	3	7	3	0	0	14		
6313	.Gewerbsm. Bandenhehl. v Kfz	M	14	0	0	0	0	0	0	0	0	0	0	0	1	0	1	3	7	3	0	0	14		
6320	-Sonstige Hehlerei	G	574	0	0	0	2	10	12	43	82	125	120	257	36	35	71	78	107	49	8	4	317		
6320	-Sonstige Hehlerei	M	496	0	0	0	2	9	11	38	76	114	105	230	32	30	62	70	88	36	7	3	266		
6320	-Sonstige Hehlerei	W	78	0	0	0	0	1	1	5	6	11	15	27	4	5	9	8	19	13	1	1	51		
6321	.gewerbsmäßige Hehlerei	G	16	0	0	0	0	0	0	0	0	0	3	3	0	1	1	2	6	4	0	0	13		
6321	.gewerbsmäßige Hehlerei	M	13	0	0	0	0	0	0	0	0	0	2	2	0	0	0	1	6	4	0	0	11		
6321	.gewerbsmäßige Hehlerei	W	3	0	0	0	0	0	0	0	0	0	1	1	0	1	1	1	0	0	0	0	2		
6322	.Bandenhehlerei	G	11	0	0	0	0	0	0	0	0	0	0	0	0	0	0	7	4	0	0	0	11		
6322	.Bandenhehlerei	M	11	0	0	0	0	0	0	0	0	0	0	0	0	0	0	7	4	0	0	0	11		
6323	.gewerbsmäßige Bandenhehl.	G	11	0	0	0	0	0	0	0	1	1	1	2	0	1	1	3	3	1	0	1	9		
6323	.gewerbsmäßige Bandenhehl.	M	9	0	0	0	0	0	0	0	1	1	1	2	0	0	0	2	3	1	0	1	7		
6323	.gewerbsmäßige Bandenhehl.	W	2	0	0	0	0	0	0	0	0	0	0	0	0	1	1	1	0	0	0	0	2		
6400	Brandstiftung	G	907	10	19	39	72	119	259	85	67	152	88	499	27	24	51	46	117	94	47	53	408		
6400	Brandstiftung	M	781	8	19	34	64	101	226	78	59	137	80	443	21	22	43	42	104	76	39	34	338		
6400	Brandstiftung	W	126	2	0	5	8	18	33	7	8	15	8	56	6	2	8	4	13	18	8	19	70		
6410	-(vorsätzliche) Brandstiftung	G	91	2	0	0	2	4	8	7	10	17	14	39	1	1	2	7	16	20	4	3	52		
6410	-(vorsätzliche) Brandstiftung	M	87	2	0	0	2	3	7	7	10	17	14	38	0	1	1	6	16	20	4	2	49		
6410	-(vorsätzliche) Brandstiftung	W	4	0	0	0	0	1	1	0	0	0	0	1	1	0	1	1	0	0	0	1	3		
6500	Wettbew.-,Korruptions-,Amtsdel	G	164	0	0	0	0	0	0	0	0	0	3	3	4	2	6	16	62	40	35	2	161		
6500	Wettbew.-,Korruptions-,Amtsdel	M	136	0	0	0	0	0	0	0	0	0	1	1	4	1	5	14	52	34	28	2	135		
6500	Wettbew.-,Korruptions-,Amtsdel	W	28	0	0	0	0	0	0	0	0	0	2	2	0	1	1	2	10	6	7	0	26		
6510	-Vorteilsann./Bestechlichkeit	G	42	0	0	0	0	0	0	0	0	0	0	0	0	0	0	1	12	10	18	1	42		
6510	-Vorteilsann./Bestechlichkeit	M	31	0	0	0	0	0	0	0	0	0	0	0	0	0	0	1	8	7	14	1	31		
6510	-Vorteilsann./Bestechlichkeit	W	11	0	0	0	0	0	0	0	0	0	0	0	0	0	0	0	4	3	4	0	11		
6511	.Vorteilsannahme	G	27	0	0	0	0	0	0	0	0	0	0	0	0	0	0	1	8	7	10	1	27		
6511	.Vorteilsannahme	M	19	0	0	0	0	0	0	0	0	0	0	0	0	0	0	1	5	5	7	1	19		
6511	.Vorteilsannahme	W	8	0	0	0	0	0	0	0	0	0	0	0	0	0	0	0	3	2	3	0	8		
6512	.Bestechlichkeit	G	15	0	0	0	0	0	0	0	0	0	0	0	0	0	0	0	4	3	8	0	15		
6512	.Bestechlichkeit	M	12	0	0	0	0	0	0	0	0	0	0	0	0	0	0	0	3	2	7	0	12		

Schlüsselzahl der Tat	Straftaten	S E X U S	Tatver- daech- tliche gesamt	Kinder							Jugendliche			Heran- wach- sende 18 bis unter 21 10,13,14	Erwachsene ab 21 Jahre										
				6	8	10	12	gesamt Spalten	14	16	gesamt Spalten	21	23		gesamt Spalten	25	30	40	50	60	gesamt Spalten				
				6	8	10	12	14	5-9	16	18	11+12	23		25	16,17	30	40	50	60	60 und älter	18-23			
1	2	3	4	5	6	7	8	9	10	11	12	13	14	15	16	17	18	19	20	21	22	23	24		
6512	.Bestechlichkeit	W	3	0	0	0	0	0	0	0	0	0	0	0	0	0	0	0	0	1	1	1	0	3	
6520	-Vorteilgewähr./Bestechung	G	10	0	0	0	0	0	0	0	0	0	0	2	2	0	0	0	0	4	3	1	0	8	
6520	-Vorteilgewähr./Bestechung	M	8	0	0	0	0	0	0	0	0	0	0	1	1	0	0	0	0	3	3	1	0	7	
6520	-Vorteilgewähr./Bestechung	W	2	0	0	0	0	0	0	0	0	0	0	1	1	0	0	0	0	1	0	0	0	1	
6521	.Vorteilsgewährung	G	3	0	0	0	0	0	0	0	0	0	0	0	0	0	0	0	0	1	1	1	0	3	
6521	.Vorteilsgewährung	M	3	0	0	0	0	0	0	0	0	0	0	0	0	0	0	0	0	1	1	1	0	3	
6522	.Bestechung	G	7	0	0	0	0	0	0	0	0	0	0	2	2	0	0	0	0	3	2	0	0	5	
6522	.Bestechung	M	5	0	0	0	0	0	0	0	0	0	0	1	1	0	0	0	0	2	2	0	0	4	
6522	.Bestechung	W	2	0	0	0	0	0	0	0	0	0	0	1	1	0	0	0	0	1	0	0	0	1	
6550	-Sonstige Straftaten im Amt	G	111	0	0	0	0	0	0	0	0	0	0	1	1	4	2	6	15	46	26	16	1	110	
6550	-Sonstige Straftaten im Amt	M	96	0	0	0	0	0	0	0	0	0	0	0	0	4	1	5	13	41	23	13	1	96	
6550	-Sonstige Straftaten im Amt	W	15	0	0	0	0	0	0	0	0	0	0	1	1	0	1	1	2	5	3	3	0	14	
6551	.Körperverletzung im Amt	G	84	0	0	0	0	0	0	0	0	0	0	0	0	3	2	5	12	37	20	9	1	84	
6551	.Körperverletzung im Amt	M	77	0	0	0	0	0	0	0	0	0	0	0	0	3	1	4	10	35	20	7	1	77	
6551	.Körperverletzung im Amt	W	7	0	0	0	0	0	0	0	0	0	0	0	0	0	1	1	2	2	0	2	0	7	
6552	.Verl. d. Dienstgeheimnisses	G	2	0	0	0	0	0	0	0	0	0	0	1	1	1	0	1	0	0	0	0	0	1	
6552	.Verl. d. Dienstgeheimnisses	M	1	0	0	0	0	0	0	0	0	0	0	0	0	1	0	1	0	0	0	0	0	1	
6552	.Verl. d. Dienstgeheimnisses	W	1	0	0	0	0	0	0	0	0	0	0	1	1	0	0	0	0	0	0	0	0	0	
6560	-wettb. Abspr. bei Ausschr.	G	1	0	0	0	0	0	0	0	0	0	0	0	0	0	0	0	0	0	0	1	0	1	
6560	-wettb. Abspr. bei Ausschr.	M	1	0	0	0	0	0	0	0	0	0	0	0	0	0	0	0	0	0	0	1	0	1	
6600	Strafbarer Eigennutz	G	564	0	0	0	3	14	17	27	33	60	55	132	50	26	76	77	147	81	27	24	432		
6600	Strafbarer Eigennutz	M	525	0	0	0	3	14	17	27	31	58	52	127	49	25	74	65	138	76	21	24	398		
6600	Strafbarer Eigennutz	W	39	0	0	0	0	0	0	0	2	2	3	5	1	1	2	12	9	5	6	0	34		
6610	-Glücksspiel	G	86	0	0	0	0	0	0	0	2	2	9	11	13	11	24	14	26	10	1	0	75		
6610	-Glücksspiel	M	71	0	0	0	0	0	0	0	1	1	9	10	12	10	22	8	21	9	1	0	61		
6610	-Glücksspiel	W	15	0	0	0	0	0	0	0	1	1	0	1	1	1	2	6	5	1	0	0	14		
6620	-Wilderei	G	419	0	0	0	3	14	17	27	31	58	44	119	35	14	49	54	101	58	16	22	300		
6620	-Wilderei	M	414	0	0	0	3	14	17	27	30	57	42	116	35	14	49	53	101	58	15	22	298		
6620	-Wilderei	W	5	0	0	0	0	0	0	0	1	1	2	3	0	0	0	1	0	0	1	0	2		
6621	.Jagdwilderei	G	47	0	0	0	0	0	0	0	0	0	0	0	1	1	2	4	9	17	6	9	47		
6621	.Jagdwilderei	M	46	0	0	0	0	0	0	0	0	0	0	0	1	1	2	4	9	17	5	9	46		
6621	.Jagdwilderei	W	1	0	0	0	0	0	0	0	0	0	0	0	0	0	0	0	0	0	1	0	1		
6630	-Wucher	G	25	0	0	0	0	0	0	0	0	0	0	0	1	0	1	2	5	10	6	1	25		
6630	-Wucher	M	18	0	0	0	0	0	0	0	0	0	0	0	1	0	1	1	5	6	4	1	18		
6630	-Wucher	W	7	0	0	0	0	0	0	0	0	0	0	0	0	0	0	1	0	4	2	0	7		
6700	Alle sonstigen ST gemäß StGB	G	20951	35	82	220	554	1221	2112	2026	2005	4031	2403	8546	1045	762	1807	1561	3645	2835	1529	1028	12405		
6700	Alle sonstigen ST gemäß StGB	M	17250	27	65	191	468	1008	1759	1714	1784	3498	2097	7354	900	651	1551	1311	2906	2179	1205	744	9896		
6700	Alle sonstigen ST gemäß StGB	W	3701	8	17	29	86	213	353	312	221	533	306	1192	145	111	256	250	739	656	324	284	2509		

Schlüsselzahl der Tat	Straftaten	SEXS	Tatverdächtige gesamt	Kinder							Jugendliche				Heranwachsende 18 bis 21	Erwachsene ab 21 Jahre									
				6	8	10	12	gesamt	14	16	gesamt	21	23	gesamt		25	30	40	50	60	gesamt				
				6	8	10	12	5 - 9	16	18	11 + 12	23	25	16,17		30	40	50	60	älter	18 - 23				
1	2	3	4	5	6	7	8	9	10	11	12	13	14	15	16	17	18	19	20	21	22	23	24		
6710	-Verletzung Unterhaltspflicht	G	796	0	0	0	0	0	0	0	2	2	4	6	7	9	16	94	413	235	32	0	790		
6710	-Verletzung Unterhaltspflicht	M	771	0	0	0	0	0	0	0	0	2	4	6	7	9	16	90	397	230	32	0	765		
6710	-Verletzung Unterhaltspflicht	W	25	0	0	0	0	0	0	0	0	0	0	0	0	0	0	4	16	5	0	0	25		
6720	-Verl.Fürsorge-/Erziehungspf	G	108	0	0	0	0	0	0	0	0	0	13	13	2	8	10	14	40	22	9	0	95		
6720	-Verl.Fürsorge-/Erziehungspf	M	30	0	0	0	0	0	0	0	0	0	2	2	0	2	2	0	17	3	6	0	28		
6720	-Verl.Fürsorge-/Erziehungspf	W	78	0	0	0	0	0	0	0	0	0	11	11	2	6	8	14	23	19	3	0	67		
6730	-Beleidigung	G	5538	1	2	7	32	127	169	205	276	481	480	1130	277	222	499	518	1251	989	642	509	4408		
6730	-Beleidigung	M	3884	0	1	5	21	95	122	134	197	331	358	811	212	166	378	401	857	656	454	327	3073		
6730	-Beleidigung	W	1654	1	1	2	11	32	47	71	79	150	122	319	65	56	121	117	394	333	188	182	1335		
6731	-Beleidigung auf sex Grundl.	G	129	0	0	0	1	7	8	12	6	18	17	43	5	6	11	15	27	19	9	5	86		
6731	-Beleidigung auf sex Grundl.	M	110	0	0	0	1	4	5	11	3	14	12	31	5	5	10	14	25	17	8	5	79		
6731	-Beleidigung auf sex Grundl.	W	19	0	0	0	0	3	3	1	3	4	5	12	0	1	1	1	2	2	1	0	7		
6740	-Sachbeschädigung	G	10953	32	79	203	506	1088	1908	1760	1642	3402	1567	6877	565	356	921	608	1167	795	319	266	4076		
6740	-Sachbeschädigung	M	9777	25	63	178	429	917	1612	1546	1519	3065	1465	6142	527	335	862	555	1047	685	269	217	3635		
6740	-Sachbeschädigung	W	1176	7	16	25	77	171	296	214	123	337	102	735	38	21	59	53	120	110	50	49	441		
6741	.Sachbeschädigung an Kfz.	G	2403	16	22	55	88	129	310	209	279	488	419	1217	183	123	306	167	317	220	88	88	1186		
6741	.Sachbeschädigung an Kfz.	M	2166	13	17	50	75	113	268	186	262	448	391	1107	170	114	284	154	285	188	75	73	1059		
6741	.Sachbeschädigung an Kfz.	W	237	3	5	5	13	16	42	23	17	40	28	110	13	9	22	13	32	32	13	15	127		
6742	.Datenveränd./Computersabot.	G	3	0	0	0	0	0	0	0	1	1	0	1	0	0	0	1	0	1	0	0	2		
6742	.Datenveränd./Computersabot.	M	3	0	0	0	0	0	0	0	1	1	0	1	0	0	0	1	0	1	0	0	2		
6743	.Sonst. Sachbeschäd./Straßen	G	471	0	3	4	17	51	75	115	107	222	62	359	25	6	31	24	29	18	7	3	112		
6743	.Sonst. Sachbeschäd./Straßen	M	423	0	2	3	13	43	61	104	97	201	61	323	25	4	29	22	26	16	5	2	100		
6743	.Sonst. Sachbeschäd./Straßen	W	48	0	1	1	4	8	14	11	10	21	1	36	0	2	2	2	3	2	2	1	12		
6745	.Zerstörung Arbeitsmittel	G	8	0	0	0	0	0	0	0	0	0	2	2	1	1	2	2	1	0	1	0	6		
6745	.Zerstörung Arbeitsmittel	M	8	0	0	0	0	0	0	0	0	0	2	2	1	1	2	2	1	0	1	0	6		
6750	-Sprengstoff/Strahlungsverbr	G	24	0	0	0	0	0	0	3	3	6	6	12	1	0	1	2	3	2	4	0	12		
6750	-Sprengstoff/Strahlungsverbr	M	23	0	0	0	0	0	0	3	3	6	6	12	1	0	1	2	3	1	4	0	11		
6750	-Sprengstoff/Strahlungsverbr	W	1	0	0	0	0	0	0	0	0	0	0	0	0	0	0	0	0	1	0	0	1		
6751	.Herbeif. Expl d.Kernenergie	G	1	0	0	0	0	0	0	0	0	0	0	0	0	0	0	0	0	0	1	0	1		
6751	.Herbeif. Expl d.Kernenergie	M	1	0	0	0	0	0	0	0	0	0	0	0	0	0	0	0	0	0	1	0	1		
6752	.Herbeif. Sprengstoffexpl.	G	23	0	0	0	0	0	0	3	3	6	6	12	1	0	1	2	3	2	3	0	11		
6752	.Herbeif. Sprengstoffexpl.	M	22	0	0	0	0	0	0	3	3	6	6	12	1	0	1	2	3	1	3	0	10		
6752	.Herbeif. Sprengstoffexpl.	W	1	0	0	0	0	0	0	0	0	0	0	0	0	0	0	0	0	1	0	0	1		
6760	-Straftaten gegen die Umwelt	G	2531	2	1	0	2	1	6	19	53	72	234	312	155	122	277	228	555	577	391	191	2219		
6760	-Straftaten gegen die Umwelt	M	2165	2	1	0	2	1	6	18	46	64	216	286	135	109	244	194	464	472	344	161	1879		
6760	-Straftaten gegen die Umwelt	W	366	0	0	0	0	0	0	1	7	8	18	26	20	13	33	34	91	105	47	30	340		
6761	.Verunreinigung e.Gewässers	G	259	1	0	0	0	1	2	4	2	6	6	14	1	4	5	7	46	73	67	47	245		
6761	.Verunreinigung e.Gewässers	M	197	1	0	0	0	1	2	4	2	6	6	14	1	3	4	5	32	52	54	36	183		

Schlüsselzahl der Tat	Straftaten	S E X U S	Tatverdächtige gesamt	Kinder							Jugendliche			Heranwachsende 18 bis unter 21 gesamt Spalten 10,13,14	Erwachsene ab 21 Jahre									
				6	8	10	12	gesamt Spalten 5 - 9	14 bis unter 16	16 bis unter 18	gesamt Spalten 11 + 12	21 bis unter 23	23 bis unter 25		gesamt Spalten 16,17	25 bis unter 30	30 bis unter 40	40 bis unter 50	50 bis unter 60	60 und älter	gesamt Spalten 18 - 23			
				5	6	7	8	9	10	11	12	13	14		15	16	17	18	19	20	21	22	23	24
6761	.Verunreinigung e.Gewässers	W	62	0	0	0	0	0	0	0	0	0	0	0	0	1	1	2	14	21	13	11	62	
6762	.Luftverunreinigung	G	11	0	0	0	0	0	0	0	0	0	0	0	0	0	0	0	3	5	2	1	11	
6762	.Luftverunreinigung	M	9	0	0	0	0	0	0	0	0	0	0	0	0	0	0	0	3	4	1	1	9	
6762	.Luftverunreinigung	W	2	0	0	0	0	0	0	0	0	0	0	0	0	0	0	0	0	1	1	0	2	
6763	.Verurs. Lärm/n.ionis. Strah	G	5	0	0	0	0	0	0	0	0	0	0	0	0	0	0	2	0	3	0	0	5	
6763	.Verurs. Lärm/n.ionis. Strah	M	5	0	0	0	0	0	0	0	0	0	0	0	0	0	0	2	0	3	0	0	5	
6764	.unerl. Umgg m gef. Abfällen	G	2041	1	1	0	2	0	4	15	49	64	220	288	142	112	254	209	466	427	276	121	1753	
6764	.unerl. Umgg m gef. Abfällen	M	1773	1	1	0	2	0	4	14	42	56	203	263	125	101	226	181	399	350	247	107	1510	
6764	.unerl. Umgg m gef. Abfällen	W	268	0	0	0	0	0	0	1	7	8	17	25	17	11	28	28	67	77	29	14	243	
6765	.Unerlaubt Betreiben Anlage	G	115	0	0	0	0	0	0	0	0	0	2	2	4	2	6	8	20	50	22	7	113	
6765	.Unerlaubt Betreiben Anlage	M	96	0	0	0	0	0	0	0	0	0	1	1	3	1	4	5	16	44	20	6	95	
6765	.Unerlaubt Betreiben Anlage	W	19	0	0	0	0	0	0	0	0	0	1	1	1	1	2	3	4	6	2	1	18	
6766	.Unerl. Umgang m radioakt. S	G	10	0	0	0	0	0	0	0	0	0	0	0	0	0	0	0	1	3	3	3	10	
6766	.Unerl. Umgang m radioakt. S	M	9	0	0	0	0	0	0	0	0	0	0	0	0	0	0	0	1	3	3	2	9	
6766	.Unerl. Umgang m radioakt. S	W	1	0	0	0	0	0	0	0	0	0	0	0	0	0	0	0	0	0	0	1	1	
6767	.Gefährd. schutzbed. Gebiete	G	1	0	0	0	0	0	0	0	0	0	0	0	0	0	0	0	0	1	0	0	1	
6767	.Gefährd. schutzbed. Gebiete	M	1	0	0	0	0	0	0	0	0	0	0	0	0	0	0	0	0	1	0	0	1	
6768	.Abfallein-,-aus-/-durchfuhr	G	2	0	0	0	0	0	0	0	1	1	0	1	0	0	0	1	0	0	0	0	1	
6768	.Abfallein-,-aus-/-durchfuhr	M	2	0	0	0	0	0	0	0	1	1	0	1	0	0	0	1	0	0	0	0	1	
6769	.Schw. Gef.Freisetzen Giften	G	1	0	0	0	0	0	0	0	0	0	0	0	0	0	0	0	1	0	0	0	1	
6769	.Schw. Gef.Freisetzen Giften	M	1	0	0	0	0	0	0	0	0	0	0	0	0	0	0	0	1	0	0	0	1	
6780	-Ausspähen von Daten	G	5	0	0	0	0	0	0	1	0	1	1	2	1	0	1	0	1	1	0	0	3	
6780	-Ausspähen von Daten	M	4	0	0	0	0	0	0	1	0	1	1	2	1	0	1	0	0	1	0	0	2	
6780	-Ausspähen von Daten	W	1	0	0	0	0	0	0	0	0	0	0	0	0	0	0	0	1	0	0	0	1	
7000	Strafrechtliche Nebengesetze	G	10970	4	2	6	9	67	88	627	1541	2168	2537	4793	1158	804	1962	1398	1644	713	314	146	6177	
7000	Strafrechtliche Nebengesetze	M	9325	3	1	5	8	47	64	494	1348	1842	2272	4178	1017	702	1719	1154	1318	593	241	122	5147	
7000	Strafrechtliche Nebengesetze	W	1645	1	1	1	1	20	24	133	193	326	265	615	141	102	243	244	326	120	73	24	1030	
7100	Auf dem Wirtschaftssektor	G	1052	0	0	0	0	3	3	16	26	42	67	112	43	40	83	104	309	246	157	41	940	
7100	Auf dem Wirtschaftssektor	M	876	0	0	0	0	3	3	16	21	37	57	97	36	35	71	83	253	206	131	35	779	
7100	Auf dem Wirtschaftssektor	W	176	0	0	0	0	0	0	0	5	5	10	15	7	5	12	21	56	40	26	6	161	
7120	-ST nach dem Aktiengesetz	G	348	0	0	0	0	0	0	0	0	0	0	0	1	1	2	20	108	125	74	19	348	
7120	-ST nach dem Aktiengesetz	M	294	0	0	0	0	0	0	0	0	0	0	0	0	1	1	17	90	105	64	17	294	
7120	-ST nach dem Aktiengesetz	W	54	0	0	0	0	0	0	0	0	0	0	0	1	0	1	3	18	20	10	2	54	
7121	.Konkursver. (§ 84 GmbH G)	G	313	0	0	0	0	0	0	0	0	0	0	0	1	1	2	14	98	119	63	17	313	
7121	.Konkursver. (§ 84 GmbH G)	M	264	0	0	0	0	0	0	0	0	0	0	0	0	1	1	12	80	101	55	15	264	
7121	.Konkursver. (§ 84 GmbH G)	W	49	0	0	0	0	0	0	0	0	0	0	0	1	0	1	2	18	18	8	2	49	
7122	.Konk ver.(§§ 130b,177a HGB)	G	8	0	0	0	0	0	0	0	0	0	0	0	0	0	0	0	4	2	2	0	8	
7122	.Konk ver.(§§ 130b,177a HGB)	M	6	0	0	0	0	0	0	0	0	0	0	0	0	0	0	0	4	0	2	0	6	

Schlüsselzahl der Tat	Straftaten	SE X U S	Tatverdächtige gesamt	Kinder						Jugendliche			Heranwachsende 18 bis unter 21	gesamt Spalten 10,13,14	Erwachsene ab 21 Jahre										
				6	8	10	12	gesamt Spalten 5 - 9	14 bis unter 16	16 bis unter 18	gesamt Spalten 11 + 12	21 bis unter 23			23	25	gesamt Spalten 16,17	25 bis unter 30	30 bis unter 40	40 bis unter 50	50 bis unter 60	60 und älter	gesamt Spalten 18 - 23		
				5	6	7	8	9	10	11	12	13			14	15	16	17	18	19	20	21	22	23	24
7122	.Konk ver.(§§ 130b,177a HGB)	W	2	0	0	0	0	0	0	0	0	0	0	0	0	0	0	0	0	0	0	2	0	0	2
7130	-illegaler Arbeitkr.-Verleih	G	11	0	0	0	0	0	0	0	0	0	0	0	0	0	0	0	0	6	3	2	0	0	11
7130	-illegaler Arbeitkr.-Verleih	M	10	0	0	0	0	0	0	0	0	0	0	0	0	0	0	0	0	5	3	2	0	0	10
7130	-illegaler Arbeitkr.-Verleih	W	1	0	0	0	0	0	0	0	0	0	0	0	0	0	0	0	0	1	0	0	0	0	1
7140	-ST Verbindung m. Bankgewerbe	G	1	0	0	0	0	0	0	0	0	0	0	0	0	0	0	0	1	0	0	0	0	0	1
7140	-ST Verbindung m. Bankgewerbe	W	1	0	0	0	0	0	0	0	0	0	0	0	0	0	0	0	1	0	0	0	0	0	1
7150	.ST gg.Urheberrechtsbest.	G	125	0	0	0	0	3	3	9	6	15	13	31	13	8	21	12	35	13	11	2	0	0	94
7150	.ST gg.Urheberrechtsbest.	M	114	0	0	0	0	3	3	9	6	15	9	27	12	8	20	11	31	12	11	2	0	0	87
7150	.ST gg.Urheberrechtsbest.	W	11	0	0	0	0	0	0	0	0	0	4	4	1	0	1	1	4	1	0	0	0	0	7
7152	.Softw-Piraterie (gewerbe)	G	2	0	0	0	0	0	0	0	2	2	0	2	0	0	0	0	0	0	0	0	0	0	0
7152	.Softw-Piraterie (gewerbe)	M	2	0	0	0	0	0	0	0	2	2	0	2	0	0	0	0	0	0	0	0	0	0	0
7153	.Verr Geschäftsg.(§17IUWG)	G	4	0	0	0	0	0	0	0	0	0	0	0	0	0	0	1	2	0	0	0	1	0	4
7153	.Verr Geschäftsg.(§17IUWG)	M	4	0	0	0	0	0	0	0	0	0	0	0	0	0	0	1	2	0	0	0	1	0	4
7154	.Verr Geschäftsg.(§ 17IIUWG)	G	3	0	0	0	0	0	0	0	0	0	0	0	0	0	0	0	0	0	1	2	0	0	3
7154	.Verr Geschäftsg.(§ 17IIUWG)	M	3	0	0	0	0	0	0	0	0	0	0	0	0	0	0	0	0	0	1	2	0	0	3
7160	-ST Zusammenh m Lebensmitteln	G	170	0	0	0	0	0	0	0	1	1	2	3	8	3	11	16	47	38	40	15	0	0	167
7160	-ST Zusammenh m Lebensmitteln	M	129	0	0	0	0	0	0	0	0	0	1	1	6	3	9	11	34	31	30	13	0	0	128
7160	-ST Zusammenh m Lebensmitteln	W	41	0	0	0	0	0	0	0	1	1	1	2	2	0	2	5	13	7	10	2	0	0	39
7161	.nach Lebensmittelgesetz	G	121	0	0	0	0	0	0	0	1	1	1	2	2	1	3	8	36	28	35	9	0	0	119
7161	.nach Lebensmittelgesetz	M	92	0	0	0	0	0	0	0	0	0	0	0	1	1	2	5	26	24	27	8	0	0	92
7161	.nach Lebensmittelgesetz	W	29	0	0	0	0	0	0	0	1	1	1	2	1	0	1	3	10	4	8	1	0	0	27
7162	.Arzneimittelgesetz	G	22	0	0	0	0	0	0	0	0	0	1	1	4	2	6	2	8	3	1	1	0	0	21
7162	.Arzneimittelgesetz	M	17	0	0	0	0	0	0	0	0	0	1	1	4	2	6	2	6	2	0	0	0	0	16
7162	.Arzneimittelgesetz	W	5	0	0	0	0	0	0	0	0	0	0	0	0	0	0	0	2	1	1	1	0	0	5
7163	.Weingesetz	G	2	0	0	0	0	0	0	0	0	0	0	0	0	0	0	1	1	0	0	0	0	0	2
7163	.Weingesetz	M	1	0	0	0	0	0	0	0	0	0	0	0	0	0	0	0	1	0	0	0	0	0	1
7163	.Weingesetz	W	1	0	0	0	0	0	0	0	0	0	0	0	0	0	0	1	0	0	0	0	0	0	1
7190	-Sonst. ST Wirtschaftssector	G	398	0	0	0	0	0	0	7	19	26	52	78	21	28	49	55	113	68	30	5	0	0	320
7190	-Sonst. ST Wirtschaftssector	M	330	0	0	0	0	0	0	7	15	22	47	69	18	23	41	44	93	56	24	3	0	0	261
7190	-Sonst. ST Wirtschaftssector	W	68	0	0	0	0	0	0	0	4	4	5	9	3	5	8	11	20	12	6	2	0	0	59
7192	.Straftaten nach dem UWG	G	46	0	0	0	0	0	0	0	1	1	4	5	3	7	10	9	13	6	3	0	0	0	41
7192	.Straftaten nach dem UWG	M	35	0	0	0	0	0	0	0	0	0	4	4	2	5	7	8	9	5	2	0	0	0	31
7192	.Straftaten nach dem UWG	W	11	0	0	0	0	0	0	0	1	1	0	1	1	2	3	1	4	1	1	0	0	0	10
7200	sonst. strafrechtl. Nebenges.	G	4291	4	2	4	2	13	25	113	348	461	565	1051	410	426	836	854	1026	350	115	59	0	0	3240
7200	sonst. strafrechtl. Nebenges.	M	3435	3	1	3	2	10	19	82	312	394	466	879	334	347	681	675	787	290	78	45	0	0	2556
7200	sonst. strafrechtl. Nebenges.	W	856	1	1	1	0	3	6	31	36	67	99	172	76	79	155	179	239	60	37	14	0	0	684
7210	-Jugendschutzgesetz § 12	G	4	0	0	0	0	0	0	0	0	0	0	0	0	0	0	0	2	1	0	0	0	0	4
7210	-Jugendschutzgesetz § 12	M	4	0	0	0	0	0	0	0	0	0	0	0	0	0	0	0	2	1	0	0	0	0	4

Schlüsselzahl der Tat	Straftaten	SEXS	Tatverdächtige gesamt	Kinder					Jugendliche			Heranwachsende 18 bis 21	gesamt Spalten 10,13,14	Erwachsene ab 21 Jahre									
				6	8 bis unter 10	10	12	14	gesamt Spalten 5 - 9	14 bis unter 16	16 bis unter 18			gesamt Spalten 11 + 12	21 bis unter 23	23 bis unter 25	gesamt Spalten 16,17	25 bis unter 30	30 bis unter 40	40 bis unter 50	50 bis unter 60	60 und älter	gesamt Spalten 18 - 23
1	2	3	4	5	6	7	8	9	10	11	12	13	14	15	16	17	18	19	20	21	22	23	24
7240	-gegen das Paßgesetz	G	1	0	0	0	0	0	0	0	0	0	0	0	0	0	0	0	0	1	0	1	1
7240	-gegen das Paßgesetz	M	1	0	0	0	0	0	0	0	0	0	0	0	0	0	0	0	0	1	0	1	1
7250	-Ausländergesetz/Asyl-VG.	G	3635	4	2	3	1	7	17	85	296	381	451	849	343	377	720	785	912	264	68	37	2786
7250	-Ausländergesetz/Asyl-VG.	M	2810	3	1	2	1	4	11	54	262	316	356	683	269	298	567	608	679	211	37	25	2127
7250	-Ausländergesetz/Asyl-VG.	W	825	1	1	1	0	3	6	31	34	65	95	166	74	79	153	177	233	53	31	12	659
7251	.unerlaubte Einreise	G	184	2	1	2	1	2	8	9	22	31	28	67	15	13	28	34	35	15	4	1	117
7251	.unerlaubte Einreise	M	169	1	0	1	1	1	4	9	22	31	27	62	15	11	26	33	31	13	3	1	107
7251	.unerlaubte Einreise	W	15	1	1	1	0	1	4	0	0	0	1	5	0	2	2	1	4	2	1	0	10
7252	.Einschleusen n. § 92a AuslG	G	24	0	0	0	0	0	0	0	0	0	2	2	3	2	5	4	10	3	0	0	22
7252	.Einschleusen n. § 92a AuslG	M	21	0	0	0	0	0	0	0	0	0	2	2	2	2	4	4	8	3	0	0	19
7252	.Einschleusen n. § 92a AuslG	W	3	0	0	0	0	0	0	0	0	0	0	0	1	0	1	0	2	0	0	0	3
7253	.Erschlei. Aufenth/Scheinehe	G	76	0	0	0	0	0	0	0	1	1	5	6	7	5	12	17	31	9	1	0	70
7253	.Erschlei. Aufenth/Scheinehe	M	42	0	0	0	0	0	0	0	0	0	0	0	4	4	8	10	20	4	0	0	42
7253	.Erschlei. Aufenth/Scheinehe	W	34	0	0	0	0	0	0	0	1	1	5	6	3	1	4	7	11	5	1	0	28
7255	.ST gg. § 84 AsylverfahrensG	G	1055	2	0	0	0	0	2	3	102	105	163	270	113	128	241	252	231	54	3	4	785
7255	.ST gg. § 84 AsylverfahrensG	M	1011	2	0	0	0	0	2	3	101	104	157	263	111	121	232	241	219	49	3	4	748
7255	.ST gg. § 84 AsylverfahrensG	W	44	0	0	0	0	0	0	0	1	1	6	7	2	7	9	11	12	5	0	0	37
7260	-WaffG / das KriegswKontrG	G	526	0	0	1	1	6	8	28	43	71	95	174	49	33	82	60	93	69	30	18	352
7260	-WaffG / das KriegswKontrG	M	507	0	0	1	1	6	8	28	42	70	91	169	47	33	80	58	90	65	28	17	338
7260	-WaffG / das KriegswKontrG	W	19	0	0	0	0	0	0	0	1	1	4	5	2	0	2	2	3	4	2	1	14
7262	.Waffengesetz vom 08.03.76	G	491	0	0	1	1	6	8	26	41	67	90	165	43	31	74	52	88	66	30	16	326
7262	.Waffengesetz vom 08.03.76	M	473	0	0	1	1	6	8	26	40	66	86	160	41	31	72	50	85	63	28	15	313
7262	.Waffengesetz vom 08.03.76	W	18	0	0	0	0	0	0	0	1	1	4	5	2	0	2	2	3	3	2	1	13
7263	.Kriegswaffenkontrollges.	G	39	0	0	0	0	0	0	2	3	5	7	12	6	3	9	8	5	3	0	2	27
7263	.Kriegswaffenkontrollges.	M	38	0	0	0	0	0	0	2	3	5	7	12	6	3	9	8	5	2	0	2	26
7263	.Kriegswaffenkontrollges.	W	1	0	0	0	0	0	0	0	0	0	0	0	0	0	0	0	0	1	0	0	1
7280	-Bundes-/L. datenschutzges.	G	6	0	0	0	0	0	0	0	0	0	0	0	0	0	0	0	1	1	3	1	6
7280	-Bundes-/L. datenschutzges.	M	3	0	0	0	0	0	0	0	0	0	0	0	0	0	0	0	1	0	2	0	3
7280	-Bundes-/L. datenschutzges.	W	3	0	0	0	0	0	0	0	0	0	0	0	0	0	0	0	0	1	1	1	3
7300	Rauschgiftdelikte nach BtMG	G	5458	0	0	1	3	46	50	491	1180	1671	1919	3640	719	340	1059	431	258	56	11	3	1818
7300	Rauschgiftdelikte nach BtMG	M	4892	0	0	1	3	29	33	390	1030	1420	1764	3217	659	325	984	392	243	45	8	3	1675
7300	Rauschgiftdelikte nach BtMG	W	566	0	0	0	0	17	17	101	150	251	155	423	60	15	75	39	15	11	3	0	143
7310	-Allgemeine Verst. gegen BtMG	G	4345	0	0	1	3	46	50	466	1019	1485	1530	3065	540	249	789	291	156	34	7	3	1280
7310	-Allgemeine Verst. gegen BtMG	M	3866	0	0	1	3	29	33	370	877	1247	1405	2685	494	241	735	261	149	27	6	3	1181
7310	-Allgemeine Verst. gegen BtMG	W	479	0	0	0	0	17	17	96	142	238	125	380	46	8	54	30	7	7	1	0	99
7311	.mit Heroin	G	312	0	0	1	0	1	2	19	55	74	114	190	55	21	76	28	15	2	1	0	122
7311	.mit Heroin	M	273	0	0	1	0	0	1	15	45	60	100	161	54	20	74	24	14	0	0	0	112
7311	.mit Heroin	W	39	0	0	0	0	1	1	4	10	14	14	29	1	1	2	4	1	2	1	0	10

Schlüsselzahl der Tat	Straftaten	SEXS	Tatverdächtige gesamt	Kinder						Jugendliche			Heranwachsende 18 bis unter 21	Erwachsene ab 21 Jahre									
				6	8	10	12	gesamt Spalten	14	16	gesamt Spalten	21		23	gesamt Spalten	25	30	40	50	60	gesamt Spalten		
				6	8	10	12	14	5 - 9	16	18	11 + 12		23	25	16,17	30	40	50	60	älter	18 - 23	
1	2	3	4	5	6	7	8	9	10	11	12	13	14	15	16	17	18	19	20	21	22	23	24
7312	.mit Kokain	G	131	0	0	0	0	0	0	8	18	26	40	66	20	9	29	20	15	1	0	0	65
7312	.mit Kokain	M	118	0	0	0	0	0	0	8	10	18	37	55	19	9	28	19	15	1	0	0	63
7312	.mit Kokain	W	13	0	0	0	0	0	0	0	8	8	3	11	1	0	1	1	0	0	0	0	2
7313	.mit LSD	G	12	0	0	0	0	0	0	1	1	2	7	9	3	0	3	0	0	0	0	0	3
7313	.mit LSD	M	9	0	0	0	0	0	0	0	0	0	7	7	2	0	2	0	0	0	0	0	2
7313	.mit LSD	W	3	0	0	0	0	0	0	1	1	2	0	2	1	0	1	0	0	0	0	0	1
7314	.mit Amphetamin	G	97	0	0	0	0	0	0	6	17	23	38	61	15	8	23	9	3	0	1	0	36
7314	.mit Amphetamin	M	83	0	0	0	0	0	0	2	12	14	35	49	15	8	23	7	3	0	1	0	34
7314	.mit Amphetamin	W	14	0	0	0	0	0	0	4	5	9	3	12	0	0	0	2	0	0	0	0	2
7315	.mit Amphet.derivat/Ecstasy	G	199	0	0	0	0	2	2	11	39	50	80	132	31	13	44	15	7	1	0	0	67
7315	.mit Amphet.derivat/Ecstasy	M	157	0	0	0	0	2	2	5	25	30	66	98	27	12	39	13	6	1	0	0	59
7315	.mit Amphet.derivat/Ecstasy	W	42	0	0	0	0	0	0	6	14	20	14	34	4	1	5	2	1	0	0	0	8
7318	.mit Cannabis einschl Zuber.	G	2862	0	0	0	2	41	43	366	732	1098	1029	2170	320	135	455	143	71	18	3	2	692
7318	.mit Cannabis einschl Zuber.	M	2580	0	0	0	2	24	26	297	647	944	963	1933	295	132	427	131	69	15	3	2	647
7318	.mit Cannabis einschl Zuber.	W	282	0	0	0	0	17	17	69	85	154	66	237	25	3	28	12	2	3	0	0	45
7319	.mit sonstigen BtM	G	1009	0	0	0	1	5	6	88	217	305	337	648	127	81	208	90	48	12	2	1	361
7319	.mit sonstigen BtM	M	909	0	0	0	1	4	5	70	197	267	307	579	113	78	191	81	45	10	2	1	330
7319	.mit sonstigen BtM	W	100	0	0	0	0	1	1	18	20	38	30	69	14	3	17	9	3	2	0	0	31
7320	-Illeg. Handel/Schmuggel BtM	G	1229	0	0	0	0	1	1	38	192	230	455	686	184	101	285	145	90	20	3	0	543
7320	-Illeg. Handel/Schmuggel BtM	M	1138	0	0	0	0	0	0	30	182	212	423	635	170	94	264	136	85	16	2	0	503
7320	-Illeg. Handel/Schmuggel BtM	W	91	0	0	0	0	1	1	8	10	18	32	51	14	7	21	9	5	4	1	0	40
7321	.mit/von Heroin	G	145	0	0	0	0	0	0	0	47	47	56	103	10	9	19	11	11	1	0	0	42
7321	.mit/von Heroin	M	142	0	0	0	0	0	0	0	47	47	54	101	9	9	18	11	11	1	0	0	41
7321	.mit/von Heroin	W	3	0	0	0	0	0	0	0	0	0	2	2	1	0	1	0	0	0	0	0	1
7322	.mit/von Kokain	G	124	0	0	0	0	0	0	0	15	15	33	48	12	15	27	26	18	5	0	0	76
7322	.mit/von Kokain	M	115	0	0	0	0	0	0	0	14	14	30	44	11	15	26	23	17	5	0	0	71
7322	.mit/von Kokain	W	9	0	0	0	0	0	0	0	1	1	3	4	1	0	1	3	1	0	0	0	5
7323	.mit/von LSD	G	8	0	0	0	0	0	0	1	3	4	2	6	0	1	1	1	0	0	0	0	2
7323	.mit/von LSD	M	8	0	0	0	0	0	0	1	3	4	2	6	0	1	1	1	0	0	0	0	2
7324	.mit/von Amphetamin	G	34	0	0	0	0	0	0	0	3	3	16	19	6	3	9	1	5	0	0	0	15
7324	.mit/von Amphetamin	M	29	0	0	0	0	0	0	0	2	2	15	17	5	1	6	1	5	0	0	0	12
7324	.mit/von Amphetamin	W	5	0	0	0	0	0	0	0	1	1	1	2	1	2	3	0	0	0	0	0	3
7325	.mit/v Amph.derivat/Ecstasy	G	107	0	0	0	0	0	0	1	11	12	45	57	24	6	30	12	7	1	0	0	50
7325	.mit/v Amph.derivat/Ecstasy	M	98	0	0	0	0	0	0	1	9	10	42	52	23	4	27	11	7	1	0	0	46
7325	.mit/v Amph.derivat/Ecstasy	W	9	0	0	0	0	0	0	0	2	2	3	5	1	2	3	1	0	0	0	0	4
7328	.m/v Cannabis einschl Zuber.	G	695	0	0	0	0	1	1	28	115	143	271	415	107	56	163	72	35	8	2	0	280
7328	.m/v Cannabis einschl Zuber.	M	650	0	0	0	0	0	0	22	112	134	257	391	97	55	152	68	33	4	2	0	259
7328	.m/v Cannabis einschl Zuber.	W	45	0	0	0	0	1	1	6	3	9	14	24	10	1	11	4	2	4	0	0	21

Schlüsselzahl der Tat	Straftaten	S E U S	Tatver- daech- tige gesamt	Kinder							Jugendliche			Heran- wach- sende 18 bis unter 21	Erwachsene ab 21 Jahre										
				6	8	10	12	gesamt Spalten 5 - 9	14 bis unter 16	16 bis unter 18	gesamt Spalten 11 + 12	21 bis unter 23	23 bis unter 25		gesamt Spalten 16,17	25 bis unter 30	30 bis unter 40	40 bis unter 50	50 bis unter 60	60 und älter	gesamt Spalten 18 - 23				
1	2	3	4	5	6	7	8	9	10	11	12	13	14	15	16	17	18	19	20	21	22	23	24		
7329	.mit/von sonstigen BtM	G	211	0	0	0	0	0	0	8	23	31	77	108	32	16	48	27	21	6	1	0	103		
7329	.mit/von sonstigen BtM	M	191	0	0	0	0	0	0	6	20	26	68	94	32	14	46	26	19	6	0	0	97		
7329	.mit/von sonstigen BtM	W	20	0	0	0	0	0	0	2	3	5	9	14	0	2	2	1	2	0	1	0	6		
7330	-Illegale Einfuhr BtM	G	10	0	0	0	0	0	0	0	1	1	5	6	1	0	1	1	2	0	0	0	4		
7330	-Illegale Einfuhr BtM	M	9	0	0	0	0	0	0	0	1	1	5	6	1	0	1	0	2	0	0	0	3		
7330	-Illegale Einfuhr BtM	W	1	0	0	0	0	0	0	0	0	0	0	0	0	0	0	1	0	0	0	0	1		
7331	.von Heroin	G	1	0	0	0	0	0	0	0	0	0	0	0	0	0	0	0	1	0	0	0	1		
7331	.von Heroin	M	1	0	0	0	0	0	0	0	0	0	0	0	0	0	0	0	1	0	0	0	1		
7331	.von Heroin	W	1	0	0	0	0	0	0	0	0	0	1	1	0	0	0	0	0	0	0	0	0		
7334	.von Amphetamin	M	1	0	0	0	0	0	0	0	0	0	1	1	0	0	0	0	0	0	0	0	0		
7335	.von Amph.derivat / Ecstasy	G	3	0	0	0	0	0	0	0	0	0	1	1	1	0	1	1	0	0	0	0	2		
7335	.von Amph.derivat / Ecstasy	M	2	0	0	0	0	0	0	0	0	0	1	1	1	0	1	0	0	0	0	0	1		
7335	.von Amph.derivat / Ecstasy	W	1	0	0	0	0	0	0	0	0	0	0	0	0	0	0	1	0	0	0	0	1		
7338	.Illegale Einf. v. Cannabis	G	3	0	0	0	0	0	0	0	1	1	2	3	0	0	0	0	0	0	0	0	0		
7338	.Illegale Einf. v. Cannabis	M	3	0	0	0	0	0	0	0	1	1	2	3	0	0	0	0	0	0	0	0	0		
7339	.Illeg Einfuhr sonstigen BtM	G	2	0	0	0	0	0	0	0	0	0	1	1	0	0	0	0	1	0	0	0	1		
7339	.Illeg Einfuhr sonstigen BtM	M	2	0	0	0	0	0	0	0	0	0	1	1	0	0	0	0	1	0	0	0	1		
7339	.Illeg Einfuhr sonstigen BtM	W	2	0	0	0	0	0	0	0	0	0	1	1	0	0	0	0	1	0	0	0	1		
7340	-sonstige Verst. gg. das BtMG	G	98	0	0	0	0	0	0	2	17	19	17	36	13	5	18	23	18	2	1	0	62		
7340	-sonstige Verst. gg. das BtMG	M	91	0	0	0	0	0	0	2	16	18	17	35	11	5	16	23	15	2	0	0	56		
7340	-sonstige Verst. gg. das BtMG	W	7	0	0	0	0	0	0	0	1	1	0	1	2	0	2	0	3	0	1	0	6		
7341	.Illegaler Anbau von BtM	G	59	0	0	0	0	0	0	2	17	19	16	35	4	4	8	5	9	1	1	0	24		
7341	.Illegaler Anbau von BtM	M	54	0	0	0	0	0	0	2	16	18	16	34	3	4	7	5	7	1	0	0	20		
7341	.Illegaler Anbau von BtM	W	5	0	0	0	0	0	0	0	1	1	0	1	1	0	1	0	2	0	1	0	4		
7342	.Anb.,-Herst.-handeln(Bande)	G	12	0	0	0	0	0	0	0	0	0	1	1	2	1	3	4	4	0	0	0	11		
7342	.Anb.,-Herst.-handeln(Bande)	M	12	0	0	0	0	0	0	0	0	0	1	1	2	1	3	4	4	0	0	0	11		
7345	.Abgabe BtM an Minderjährige	G	26	0	0	0	0	0	0	0	0	0	0	0	7	0	7	13	5	1	0	0	26		
7345	.Abgabe BtM an Minderjährige	M	24	0	0	0	0	0	0	0	0	0	0	0	6	0	6	13	4	1	0	0	24		
7345	.Abgabe BtM an Minderjährige	W	2	0	0	0	0	0	0	0	0	0	0	0	1	0	1	0	1	0	0	0	2		
7346	.Verurs. Tode d. Abg. BtM	G	1	0	0	0	0	0	0	0	0	0	0	0	0	0	0	1	0	0	0	0	1		
7346	.Verurs. Tode d. Abg. BtM	M	1	0	0	0	0	0	0	0	0	0	0	0	0	0	0	1	0	0	0	0	1		
7400	ST Nebenges. Umweltsektor	G	348	0	0	1	4	5	10	9	18	27	31	68	15	12	27	31	75	71	31	45	280		
7400	ST Nebenges. Umweltsektor	M	291	0	0	1	3	5	9	8	16	24	26	59	15	9	24	23	59	61	24	41	232		
7400	ST Nebenges. Umweltsektor	W	57	0	0	0	1	0	1	1	2	3	5	9	0	3	3	8	16	10	7	4	48		
7410	-Chemikaliengesetz	G	10	0	0	0	0	0	0	0	0	0	0	0	0	0	0	0	1	5	3	1	10		
7410	-Chemikaliengesetz	M	8	0	0	0	0	0	0	0	0	0	0	0	0	0	0	0	1	4	2	1	8		
7410	-Chemikaliengesetz	W	2	0	0	0	0	0	0	0	0	0	0	0	0	0	0	0	0	1	1	0	2		
7420	-BundesseuchenschutzG.	G	7	0	0	0	0	0	0	0	0	0	0	0	0	0	0	1	2	1	2	1	7		
7420	-BundesseuchenschutzG.	M	5	0	0	0	0	0	0	0	0	0	0	0	0	0	0	1	0	1	2	1	5		

Schlüsselzahl der Tat	Straftaten	S E X U S	Tatver- daech- tliche gesamt	Kinder						Jugendliche			Heran- wach- sende 18 bis unter 21	gesamt Spalten 10,13,14	Erwachsene ab 21 Jahre									
				6	8	10	12	gesamt Spalten 5-9	14	16	gesamt Spalten 11+12	21 bis unter 23			23	gesamt Spalten 16,17	25 bis unter 30	30	40 bis unter 50	50	60 und älter	gesamt Spalten 18-23		
1	2	3	4	5	6	7	8	9	10	11	12	13	14	15	16	17	18	19	20	21	22	23	24	
7420	-BundeseseuchenschutzG.	W	2	0	0	0	0	0	0	0	0	0	0	0	0	0	0	0	2	0	0	0	2	
7430	-Naturschutzgesetz	G	325	0	0	1	4	5	10	9	18	27	31	68	15	12	27	29	70	65	24	42	257	
7430	-Naturschutzgesetz	M	273	0	0	1	3	5	9	8	16	24	26	59	15	9	24	21	56	56	19	38	214	
7430	-Naturschutzgesetz	W	52	0	0	0	1	0	1	1	2	3	5	9	0	3	3	8	14	9	5	4	43	
8910	Rauschgiftkriminalität	G	5462	0	0	1	3	47	51	492	1180	1672	1920	3643	719	340	1059	431	258	56	12	3	1819	
8910	Rauschgiftkriminalität	M	4895	0	0	1	3	30	34	391	1030	1421	1764	3219	659	325	984	392	243	45	9	3	1676	
8910	Rauschgiftkriminalität	W	567	0	0	0	0	17	17	101	150	251	156	424	60	15	75	39	15	11	3	0	143	
8911	-direkte Beschaffungskrimi.	G	7	0	0	0	0	1	1	1	0	1	3	5	0	1	1	0	0	0	1	0	2	
8911	-direkte Beschaffungskrimi.	M	6	0	0	0	0	1	1	1	0	1	2	4	0	1	1	0	0	0	1	0	2	
8911	-direkte Beschaffungskrimi.	W	1	0	0	0	0	0	0	0	0	0	1	1	0	0	0	0	0	0	0	0	0	
8920	Gewaltkriminalität	G	7386	4	5	24	95	356	484	862	1086	1948	1484	3916	642	414	1056	690	915	493	182	134	3470	
8920	Gewaltkriminalität	M	6579	3	5	24	80	275	387	684	953	1637	1404	3428	611	393	1004	645	812	425	157	108	3151	
8920	Gewaltkriminalität	W	807	1	0	0	15	81	97	178	133	311	80	488	31	21	52	45	103	68	25	26	319	
8930	Wirtschaftskriminalität	G	967	0	0	0	0	0	0	1	3	4	12	16	14	17	31	66	292	306	205	51	951	
8930	Wirtschaftskriminalität	M	805	0	0	0	0	0	0	1	2	3	11	14	12	14	26	51	236	255	181	42	791	
8930	Wirtschaftskriminalität	W	162	0	0	0	0	0	0	0	1	1	1	2	2	3	5	15	56	51	24	9	160	
8931	-bei Betrugsdelikten	G	352	0	0	0	0	0	0	0	0	0	6	6	8	8	16	22	112	106	74	16	346	
8931	-bei Betrugsdelikten	M	289	0	0	0	0	0	0	0	0	0	5	5	8	7	15	16	85	87	68	13	284	
8931	-bei Betrugsdelikten	W	63	0	0	0	0	0	0	0	0	0	1	1	0	1	1	6	27	19	6	3	62	
8932	-Insolvenzstraftaten	G	396	0	0	0	0	0	0	0	0	0	0	0	1	1	2	20	123	143	84	24	396	
8932	-Insolvenzstraftaten	M	334	0	0	0	0	0	0	0	0	0	0	0	0	1	1	16	102	121	74	20	334	
8932	-Insolvenzstraftaten	W	62	0	0	0	0	0	0	0	0	0	0	0	1	0	1	4	21	22	10	4	62	
8933	-im Anlage- und Finanzber.	G	123	0	0	0	0	0	0	0	0	0	3	3	4	6	10	10	44	31	19	6	120	
8933	-im Anlage- und Finanzber.	M	101	0	0	0	0	0	0	0	0	0	2	2	4	6	10	7	33	27	18	4	99	
8933	-im Anlage- und Finanzber.	W	22	0	0	0	0	0	0	0	0	0	1	1	0	0	0	3	11	4	1	2	21	
8934	-Wettbewerbsdelikte	G	63	0	0	0	0	0	0	1	3	4	6	10	4	7	11	10	15	10	6	1	53	
8934	-Wettbewerbsdelikte	M	52	0	0	0	0	0	0	1	2	3	6	9	3	5	8	9	11	9	5	1	43	
8934	-Wettbewerbsdelikte	W	11	0	0	0	0	0	0	0	1	1	0	1	1	2	3	1	4	1	1	0	10	
8935	-i. Zus. Arbeitsverhältnissen	G	163	0	0	0	0	0	0	0	0	0	0	0	0	1	1	13	55	50	32	12	163	
8935	-i. Zus. Arbeitsverhältnissen	M	140	0	0	0	0	0	0	0	0	0	0	0	0	1	1	10	48	40	29	12	140	
8935	-i. Zus. Arbeitsverhältnissen	W	23	0	0	0	0	0	0	0	0	0	0	0	0	0	0	3	7	10	3	0	23	
8936	-Betrug/Untr. Bet/Kapitalanl.	G	44	0	0	0	0	0	0	0	0	0	0	0	1	2	3	2	16	15	5	3	44	
8936	-Betrug/Untr. Bet/Kapitalanl.	M	33	0	0	0	0	0	0	0	0	0	0	0	1	2	3	1	10	12	5	2	33	
8936	-Betrug/Untr. Bet/Kapitalanl.	W	11	0	0	0	0	0	0	0	0	0	0	0	0	0	0	1	6	3	0	1	11	
8960	Jugendschutzdelikte	G	14	0	0	0	0	0	0	1	1	2	1	3	1	0	1	0	5	3	1	1	11	
8960	Jugendschutzdelikte	M	12	0	0	0	0	0	0	1	0	1	0	1	1	0	1	0	5	3	1	1	11	
8960	Jugendschutzdelikte	W	2	0	0	0	0	0	0	0	1	1	1	2	0	0	0	0	0	0	0	0	0	
8970	Computerkriminalität	G	764	1	0	0	1	4	6	34	80	114	176	296	83	62	145	107	106	73	28	9	468	

Schlüsselzahl der Tat	Straftaten	SEXS	Tatverdächtige gesamt	Kinder					Jugendliche			Heranwachsende 18 bis unter 21	gesamt Spalten 10,13,14	Erwachsene ab 21 Jahre									
				6	8 bis unter 10	12	14	gesamt Spalten 5 - 9	14 bis unter 16	18	gesamt Spalten 11 + 12			21 bis unter 23	23 bis unter 25	gesamt Spalten 16,17	25 bis unter 30	30 bis unter 40	40 bis unter 50	50 bis unter 60	60 und älter	gesamt Spalten 18 - 23	
1	2	3	4	5	6	7	8	9	10	11	12	13	14	15	16	17	18	19	20	21	22	23	24
8970	Computerkriminalität	M	588	1	0	0	0	3	4	26	56	82	137	223	65	52	117	84	82	51	23	8	365
8970	Computerkriminalität	W	176	0	0	0	1	1	2	8	24	32	39	73	18	10	28	23	24	22	5	1	103
8990	Straßenkriminalität	G	10648	21	31	87	226	568	933	1435	1767	3202	2324	6459	867	559	1426	841	1039	531	197	155	4189
8990	Straßenkriminalität	M	9779	18	25	79	190	486	798	1267	1637	2904	2217	5919	830	522	1352	798	942	465	170	133	3860
8990	Straßenkriminalität	W	869	3	6	8	36	82	135	168	130	298	107	540	37	37	74	43	97	66	27	22	329

Schlüsselzahl der Tat	Straftaten	SEXUS	TV gesamt	Nichtdeutsche Tatverdächtige				Anlass des legalen Aufenthaltes (aus Spalte 8)						
				Anzahl	%	Aufenthalt		Stationierungsstreitk. + Angeh.	Touristen / Durchreisende	Studenten / Schüler	Arbeitnehmer	Gewerbetreibende	Asylbewerber	sonstige
						illegal	legal							
1	2	3	4	5	6	7	8	9	10	11	12	13	14	15
----	Straftaten gesamt (0-7)	M	75673	8006	10,6	1768	6238	1	608	93	331	272	3446	1487
----	Straftaten gesamt (0-7)	W	20862	1475	7,1	703	772	0	81	22	31	21	330	287
----	Straftaten gesamt (0-7)	G	96535	9481	9,8	2471	7010	1	689	115	362	293	3776	1774
0000	Straftaten gegen das Leben	M	138	16	11,6	1	15	0	2	1	1	2	5	4
0000	Straftaten gegen das Leben	W	25	1	4,0	0	1	0	0	0	1	0	0	0
0000	Straftaten gegen das Leben	G	163	17	10,4	1	16	0	2	1	2	2	5	4
0100	Mord	M	23	4	17,4	0	4	0	2	0	1	1	0	0
0100	Mord	W	10	0	0,0	0	0	0	0	0	0	0	0	0
0100	Mord	G	33	4	12,1	0	4	0	2	0	1	1	0	0
0110	-Raubmord	M	2	0	0,0	0	0	0	0	0	0	0	0	0
0110	-Raubmord	G	2	0	0,0	0	0	0	0	0	0	0	0	0
0120	-Sexualmord	M	2	0	0,0	0	0	0	0	0	0	0	0	0
0120	-Sexualmord	G	2	0	0,0	0	0	0	0	0	0	0	0	0
0200	Totschlag u. Tötung auf Verl.	M	78	9	11,5	1	8	0	0	1	0	1	4	2
0200	Totschlag u. Tötung auf Verl.	W	7	1	14,3	0	1	0	0	0	1	0	0	0
0200	Totschlag u. Tötung auf Verl.	G	85	10	11,8	1	9	0	0	1	1	1	4	2
0300	Fahrlässige Tötung	M	37	3	8,1	0	3	0	0	0	0	0	1	2
0300	Fahrlässige Tötung	W	8	0	0,0	0	0	0	0	0	0	0	0	0
0300	Fahrlässige Tötung	G	45	3	6,7	0	3	0	0	0	0	0	1	2
1000	ST gg. sex. Selbstbestimmung	M	978	104	10,6	4	100	0	2	1	10	8	41	38
1000	ST gg. sex. Selbstbestimmung	W	43	6	14,0	3	3	0	0	0	0	0	0	3
1000	ST gg. sex. Selbstbestimmung	G	1021	110	10,8	7	103	0	2	1	10	8	41	41
1100	mit Gewalt/ Abhängigkeit	M	458	67	14,6	1	66	0	0	1	10	6	24	25
1100	mit Gewalt/ Abhängigkeit	W	10	1	10,0	0	1	0	0	0	0	0	0	1
1100	mit Gewalt/ Abhängigkeit	G	468	68	14,5	1	67	0	0	1	10	6	24	26
1110	-Vergewaltigung/sex. Nötigg.	M	179	46	25,7	1	45	0	0	0	7	6	14	18
1110	-Vergewaltigung/sex. Nötigg.	W	2	0	0,0	0	0	0	0	0	0	0	0	0
1110	-Vergewaltigung/sex. Nötigg.	G	181	46	25,4	1	45	0	0	0	7	6	14	18
1111	.überfallartig Einzeltäter	M	77	18	23,4	0	18	0	0	0	3	1	8	6
1111	.überfallartig Einzeltäter	W	2	0	0,0	0	0	0	0	0	0	0	0	0
1111	.überfallartig Einzeltäter	G	79	18	22,8	0	18	0	0	0	3	1	8	6
1112	.überfallartig durch Gruppe	M	11	2	18,2	0	2	0	0	0	2	0	0	0
1112	.überfallartig durch Gruppe	G	11	2	18,2	0	2	0	0	0	2	0	0	0
1113	.durch Gruppe	M	18	10	55,6	1	9	0	0	0	0	0	3	6
1113	.durch Gruppe	G	18	10	55,6	1	9	0	0	0	0	0	3	6
1114	.sonst. ST nach §177 .. StGB	M	73	16	21,9	0	16	0	0	0	2	5	3	6
1114	.sonst. ST nach §177 .. StGB	G	73	16	21,9	0	16	0	0	0	2	5	3	6
1115	.mit Todesfolge §178 StGB	M	1	0	0,0	0	0	0	0	0	0	0	0	0

Schlüsselzahl der Tat	Straftaten	SEXUS	TV gesamt	Nichtdeutsche Tatverdächtige				Anlass des legalen Aufenthaltes (aus Spalte 8)						
				Anzahl	%	Aufenthalt		Stationierungsstreitk. + Angeh.	Touristen / Durchreisende	Studenten / Schüler	Arbeitnehmer	Gewerbetreibende	Asylbewerber	sonstige
						illegal	legal							
1	2	3	4	5	6	7	8	9	10	11	12	13	14	15
1115	.mit Todesfolge §178 StGB	G	1	0	0,0	0	0	0	0	0	0	0	0	0
1120	-sonst. sexuelle Nötigung	M	160	18	11,3	0	18	0	0	1	3	0	9	5
1120	-sonst. sexuelle Nötigung	W	4	1	25,0	0	1	0	0	0	0	0	0	1
1120	-sonst. sexuelle Nötigung	G	164	19	11,6	0	19	0	0	1	3	0	9	6
1130	-Sex. M. Schutzbef./Ausn. Amt	M	125	4	3,2	0	4	0	0	0	0	0	2	2
1130	-Sex. M. Schutzbef./Ausn. Amt	W	4	0	0,0	0	0	0	0	0	0	0	0	0
1130	-Sex. M. Schutzbef./Ausn. Amt	G	129	4	3,1	0	4	0	0	0	0	0	2	2
1131	.zum Nachteil von Kindern	M	78	4	5,1	0	4	0	0	0	0	0	2	2
1131	.zum Nachteil von Kindern	W	4	0	0,0	0	0	0	0	0	0	0	0	0
1131	.zum Nachteil von Kindern	G	82	4	4,9	0	4	0	0	0	0	0	2	2
1300	sexueller Mißbrauch	M	455	30	6,6	0	30	0	1	0	0	2	17	10
1300	sexueller Mißbrauch	W	14	0	0,0	0	0	0	0	0	0	0	0	0
1300	sexueller Mißbrauch	G	469	30	6,4	0	30	0	1	0	0	2	17	10
1310	-sex. Mißbrauch von Kindern	M	302	14	4,6	0	14	0	0	0	0	1	9	4
1310	-sex. Mißbrauch von Kindern	W	8	0	0,0	0	0	0	0	0	0	0	0	0
1310	-sex. Mißbrauch von Kindern	G	310	14	4,5	0	14	0	0	0	0	1	9	4
1311	.sex. Handlg. n §176 Abs 1,2	M	168	9	5,4	0	9	0	0	0	0	1	6	2
1311	.sex. Handlg. n §176 Abs 1,2	W	4	0	0,0	0	0	0	0	0	0	0	0	0
1311	.sex. Handlg. n §176 Abs 1,2	G	172	9	5,2	0	9	0	0	0	0	1	6	2
1312	.exhib./sex. Handlg. vor K.	M	32	2	6,3	0	2	0	0	0	0	0	0	2
1312	.exhib./sex. Handlg. vor K.	W	1	0	0,0	0	0	0	0	0	0	0	0	0
1312	.exhib./sex. Handlg. vor K.	G	33	2	6,1	0	2	0	0	0	0	0	0	2
1313	.sex. Handlung n §176, Abs 3	M	29	1	3,4	0	1	0	0	0	0	0	1	0
1313	.sex. Handlung n §176, Abs 3	W	3	0	0,0	0	0	0	0	0	0	0	0	0
1313	.sex. Handlung n §176, Abs 3	G	32	1	3,1	0	1	0	0	0	0	0	1	0
1314	.einwirken nach §176 Abs 3	M	11	0	0,0	0	0	0	0	0	0	0	0	0
1314	.einwirken nach §176 Abs 3	G	11	0	0,0	0	0	0	0	0	0	0	0	0
1315	.Vollzug des Beischlafes	M	35	2	5,7	0	2	0	0	0	0	0	2	0
1315	.Vollzug des Beischlafes	G	35	2	5,7	0	2	0	0	0	0	0	2	0
1316	.zu Herst/Verbr porn Schrift	M	4	0	0,0	0	0	0	0	0	0	0	0	0
1316	.zu Herst/Verbr porn Schrift	G	4	0	0,0	0	0	0	0	0	0	0	0	0
1317	.sonst. schwerer §176a StGB	M	30	0	0,0	0	0	0	0	0	0	0	0	0
1317	.sonst. schwerer §176a StGB	G	30	0	0,0	0	0	0	0	0	0	0	0	0
1320	-Exhib. Handl. Err. ö. Ärger	M	96	7	7,3	0	7	0	1	0	0	0	4	2
1320	-Exhib. Handl. Err. ö. Ärger	G	96	7	7,3	0	7	0	1	0	0	0	4	2
1330	-Sexueller Mißbr. v. Jugendl.	M	51	8	15,7	0	8	0	0	0	0	1	4	3
1330	-Sexueller Mißbr. v. Jugendl.	W	5	0	0,0	0	0	0	0	0	0	0	0	0
1330	-Sexueller Mißbr. v. Jugendl.	G	56	8	14,3	0	8	0	0	0	0	1	4	3

Schlüsselzahl der Tat	Straftaten	SEXUS	TV gesamt	Nichtdeutsche Tatverdächtige				Anlass des legalen Aufenthaltes (aus Spalte 8)						
				Anzahl	%	Aufenthalt		Stationierungsstreitk. + Angeh.	Touristen / Durchreisende	Studenten / Schüler	Arbeitnehmer	Gewerbetreibende	Asylbewerber	sonstige
						illegal	legal							
1	2	3	4	5	6	7	8	9	10	11	12	13	14	15
1340	-Sex. Mißbr. Widerstandsunf.	M	17	1	5,9	0	1	0	0	0	0	0	0	1
1340	-Sex. Mißbr. Widerstandsunf.	W	2	0	0,0	0	0	0	0	0	0	0	0	0
1340	-Sex. Mißbr. Widerstandsunf.	G	19	1	5,3	0	1	0	0	0	0	0	0	1
1400	Ausnutzung sexueller Neigung	M	103	7	6,8	3	4	0	1	0	0	0	0	3
1400	Ausnutzung sexueller Neigung	W	20	5	25,0	3	2	0	0	0	0	0	0	2
1400	Ausnutzung sexueller Neigung	G	123	12	9,8	6	6	0	1	0	0	0	0	5
1410	-Förd. sex. H. Minderj./Pros	M	18	1	5,6	1	0	0	0	0	0	0	0	0
1410	-Förd. sex. H. Minderj./Pros	W	4	0	0,0	0	0	0	0	0	0	0	0	0
1410	-Förd. sex. H. Minderj./Pros	G	22	1	4,5	1	0	0	0	0	0	0	0	0
1411	.Förder.sex. Handl. Minderj.	M	1	0	0,0	0	0	0	0	0	0	0	0	0
1411	.Förder.sex. Handl. Minderj.	G	1	0	0,0	0	0	0	0	0	0	0	0	0
1412	.Förderung der Prostitution	M	17	1	5,9	1	0	0	0	0	0	0	0	0
1412	.Förderung der Prostitution	W	4	0	0,0	0	0	0	0	0	0	0	0	0
1412	.Förderung der Prostitution	G	21	1	4,8	1	0	0	0	0	0	0	0	0
1420	-Zuhälterei	M	6	2	33,3	0	2	0	1	0	0	0	0	1
1420	-Zuhälterei	G	6	2	33,3	0	2	0	1	0	0	0	0	1
1430	-Verbr. pornograf. Schrift	M	66	0	0,0	0	0	0	0	0	0	0	0	0
1430	-Verbr. pornograf. Schrift	W	8	0	0,0	0	0	0	0	0	0	0	0	0
1430	-Verbr. pornograf. Schrift	G	74	0	0,0	0	0	0	0	0	0	0	0	0
1431	.Verbr. porn. Schr. P. u. 18	M	8	0	0,0	0	0	0	0	0	0	0	0	0
1431	.Verbr. porn. Schr. P. u. 18	W	2	0	0,0	0	0	0	0	0	0	0	0	0
1431	.Verbr. porn. Schr. P. u. 18	G	10	0	0,0	0	0	0	0	0	0	0	0	0
1433	.Besitz/Versch. v. Kinderpo.	M	13	0	0,0	0	0	0	0	0	0	0	0	0
1433	.Besitz/Versch. v. Kinderpo.	W	1	0	0,0	0	0	0	0	0	0	0	0	0
1433	.Besitz/Versch. v. Kinderpo.	G	14	0	0,0	0	0	0	0	0	0	0	0	0
1434	.Verbreitung v. Kinderporn.	M	10	0	0,0	0	0	0	0	0	0	0	0	0
1434	.Verbreitung v. Kinderporn.	W	1	0	0,0	0	0	0	0	0	0	0	0	0
1434	.Verbreitung v. Kinderporn.	G	11	0	0,0	0	0	0	0	0	0	0	0	0
1440	-Menschenhandel	M	14	4	28,6	2	2	0	0	0	0	0	0	2
1440	-Menschenhandel	W	4	2	50,0	0	2	0	0	0	0	0	0	2
1440	-Menschenhandel	G	18	6	33,3	2	4	0	0	0	0	0	0	4
1441	.Menschenhandel	M	8	2	25,0	0	2	0	0	0	0	0	0	2
1441	.Menschenhandel	G	8	2	25,0	0	2	0	0	0	0	0	0	2
1442	.Schwerer Menschenhandel	M	6	2	33,3	2	0	0	0	0	0	0	0	0
1442	.Schwerer Menschenhandel	W	4	2	50,0	0	2	0	0	0	0	0	0	2
1442	.Schwerer Menschenhandel	G	10	4	40,0	2	2	0	0	0	0	0	0	2
2000	Rohheit/persönl. Freiheit	M	20840	1189	5,7	63	1126	0	39	21	97	86	530	353
2000	Rohheit/persönl. Freiheit	W	3312	62	1,9	0	62	0	1	0	5	3	24	29

Schlüsselzahl der Tat	Straftaten	SEXUS	TV gesamt	Nichtdeutsche Tatverdächtige				Anlass des legalen Aufenthaltes (aus Spalte 8)							
				Anzahl	%	Aufenthalt		Stationierungsstreitk. + Angeh.	Touristen / Durchreisende	Studenten / Schüler	Arbeitnehmer	Gewerbetreibende	Asylbewerber	sonstige	
						illegal	legal								
1	2	3	4	5	6	7	8	9	10	11	12	13	14	15	
2000	Rohheit/persönl. Freiheit	G	24152	1251	5,2	63	1188	0	40	21	102	89	554	382	
2100	Raub/räub. Erpress./räub. Ang.	M	1883	154	8,2	36	118	0	7	5	3	4	59	40	
2100	Raub/räub. Erpress./räub. Ang.	W	191	5	2,6	0	5	0	0	0	0	0	4	1	
2100	Raub/räub. Erpress./räub. Ang.	G	2074	159	7,7	36	123	0	7	5	3	4	63	41	
2110	-auf Geldinstitute und Post	M	56	20	35,7	18	2	0	0	0	1	1	0	0	
2110	-auf Geldinstitute und Post	W	4	0	0,0	0	0	0	0	0	0	0	0	0	
2110	-auf Geldinstitute und Post	G	60	20	33,3	18	2	0	0	0	1	1	0	0	
2120	-auf sonst. Zahlst/Geschäft	M	29	8	27,6	2	6	0	5	0	0	0	0	1	
2120	-auf sonst. Zahlst/Geschäft	G	29	8	27,6	2	6	0	5	0	0	0	0	1	
2121	.auf Spielhallen	M	3	2	66,7	2	0	0	0	0	0	0	0	0	
2121	.auf Spielhallen	G	3	2	66,7	2	0	0	0	0	0	0	0	0	
2122	.auf Tankstellen	M	7	0	0,0	0	0	0	0	0	0	0	0	0	
2122	.auf Tankstellen	G	7	0	0,0	0	0	0	0	0	0	0	0	0	
2130	-auf Geld- und Werttransporte	M	4	0	0,0	0	0	0	0	0	0	0	0	0	
2130	-auf Geld- und Werttransporte	G	4	0	0,0	0	0	0	0	0	0	0	0	0	
2131	.auf Geld- und Kassenboten	M	2	0	0,0	0	0	0	0	0	0	0	0	0	
2131	.auf Geld- und Kassenboten	G	2	0	0,0	0	0	0	0	0	0	0	0	0	
2132	.auf Spezielgeldtransportf.	M	2	0	0,0	0	0	0	0	0	0	0	0	0	
2132	.auf Spezielgeldtransportf.	G	2	0	0,0	0	0	0	0	0	0	0	0	0	
2140	-auf Kraftfahrer	M	5	0	0,0	0	0	0	0	0	0	0	0	0	
2140	-auf Kraftfahrer	G	5	0	0,0	0	0	0	0	0	0	0	0	0	
2150	-Zechanschlußraub	M	4	0	0,0	0	0	0	0	0	0	0	0	0	
2150	-Zechanschlußraub	G	4	0	0,0	0	0	0	0	0	0	0	0	0	
2160	-Handtaschenraub	M	106	1	0,9	0	1	0	0	0	0	0	0	1	
2160	-Handtaschenraub	W	1	0	0,0	0	0	0	0	0	0	0	0	0	
2160	-Handtaschenraub	G	107	1	0,9	0	1	0	0	0	0	0	0	1	
2170	-sonst. Raubüberfälle Straße	M	532	37	7,0	6	31	0	1	3	1	0	13	13	
2170	-sonst. Raubüberfälle Straße	W	70	1	1,4	0	1	0	0	0	0	0	1	0	
2170	-sonst. Raubüberfälle Straße	G	602	38	6,3	6	32	0	1	3	1	0	14	13	
2180	-Raub zur Erlangung von BtM	M	2	0	0,0	0	0	0	0	0	0	0	0	0	
2180	-Raub zur Erlangung von BtM	G	2	0	0,0	0	0	0	0	0	0	0	0	0	
2190	-Raubüberfälle in Wohnungen	M	207	5	2,4	2	3	0	0	0	1	0	1	1	
2190	-Raubüberfälle in Wohnungen	W	20	0	0,0	0	0	0	0	0	0	0	0	0	
2190	-Raubüberfälle in Wohnungen	G	227	5	2,2	2	3	0	0	0	1	0	1	1	
2200	Körperverletzung	M	14756	766	5,2	17	749	0	22	14	67	59	376	211	
2200	Körperverletzung	W	2411	46	1,9	0	46	0	0	0	3	2	19	22	
2200	Körperverletzung	G	17167	812	4,7	17	795	0	22	14	70	61	395	233	
2210	-KV mit tödl. Ausgang	M	16	3	18,8	0	3	0	0	0	0	0	2	1	

Schlüsselzahl der Tat	Straftaten	SEXUS	TV gesamt	Nichtdeutsche Tatverdächtige				Anlass des legalen Aufenthaltes (aus Spalte 8)							
				Anzahl	%	Aufenthalt		Stationierungsstreitk. + Angeh.	Touristen / Durchreisende	Studenten / Schüler	Arbeitnehmer	Gewerbetreibende	Asylbewerber	sonstige	
						illegal	legal								
1	2	3	4	5	6	7	8	9	10	11	12	13	14	15	
2210	-KV mit tödl. Ausgang	W	1	0	0,0	0	0	0	0	0	0	0	0	0	
2210	-KV mit tödl. Ausgang	G	17	3	17,6	0	3	0	0	0	0	0	2	1	
2220	-gefährl/schw. KV/Vergiftung	M	4706	335	7,1	9	326	0	12	4	24	23	194	69	
2220	-gefährl/schw. KV/Vergiftung	W	608	13	2,1	0	13	0	0	0	1	0	6	6	
2220	-gefährl/schw. KV/Vergiftung	G	5314	348	6,5	9	339	0	12	4	25	23	200	75	
2221	.gefährl/schw. KV/Str/Weg/PI	M	1861	102	5,5	2	100	0	0	3	11	4	66	16	
2221	.gefährl/schw. KV/Str/Weg/PI	W	214	2	0,9	0	2	0	0	0	0	0	0	2	
2221	.gefährl/schw. KV/Str/Weg/PI	G	2075	104	5,0	2	102	0	0	3	11	4	66	18	
2230	-Mißhandlung von Schutzbef.	M	77	1	1,3	0	1	0	0	0	0	0	1	0	
2230	-Mißhandlung von Schutzbef.	W	58	0	0,0	0	0	0	0	0	0	0	0	0	
2230	-Mißhandlung von Schutzbef.	G	135	1	0,7	0	1	0	0	0	0	0	1	0	
2231	.Mißhandlung von Kindern	M	45	1	2,2	0	1	0	0	0	0	0	1	0	
2231	.Mißhandlung von Kindern	W	33	0	0,0	0	0	0	0	0	0	0	0	0	
2231	.Mißhandlung von Kindern	G	78	1	1,3	0	1	0	0	0	0	0	1	0	
2240	-(vorsätzliche leichte) KV	M	9659	439	4,5	7	432	0	8	9	42	36	195	142	
2240	-(vorsätzliche leichte) KV	W	1378	26	1,9	0	26	0	0	0	2	2	12	10	
2240	-(vorsätzliche leichte) KV	G	11037	465	4,2	7	458	0	8	9	44	38	207	152	
2250	-fahrlässige KV	M	1188	14	1,2	1	13	0	3	1	3	1	2	3	
2250	-fahrlässige KV	W	429	7	1,6	0	7	0	0	0	0	0	1	6	
2250	-fahrlässige KV	G	1617	21	1,3	1	20	0	3	1	3	1	3	9	
2300	ST gg. die persönl. Freiheit	M	6038	340	5,6	12	328	0	10	2	30	29	136	121	
2300	ST gg. die persönl. Freiheit	W	839	11	1,3	0	11	0	1	0	2	1	1	6	
2300	ST gg. die persönl. Freiheit	G	6877	351	5,1	12	339	0	11	2	32	30	137	127	
2310	-Menschenraub / Entführung	M	62	4	6,5	0	4	0	0	0	1	0	2	1	
2310	-Menschenraub / Entführung	W	31	1	3,2	0	1	0	0	0	0	0	0	1	
2310	-Menschenraub / Entführung	G	93	5	5,4	0	5	0	0	0	1	0	2	2	
2320	-Freiheitsber/Nöt/Bedrohung	M	5979	337	5,6	12	325	0	10	2	29	29	134	121	
2320	-Freiheitsber/Nöt/Bedrohung	W	808	10	1,2	0	10	0	1	0	2	1	1	5	
2320	-Freiheitsber/Nöt/Bedrohung	G	6787	347	5,1	12	335	0	11	2	31	30	135	126	
2321	.Freiheitsberaubung	M	136	12	8,8	1	11	0	3	0	2	2	4	0	
2321	.Freiheitsberaubung	W	29	0	0,0	0	0	0	0	0	0	0	0	0	
2321	.Freiheitsberaubung	G	165	12	7,3	1	11	0	3	0	2	2	4	0	
2322	.Nötigung	M	1575	58	3,7	1	57	0	3	0	3	8	15	28	
2322	.Nötigung	W	199	2	1,0	0	2	0	1	0	1	0	0	0	
2322	.Nötigung	G	1774	60	3,4	1	59	0	4	0	4	8	15	28	
2323	.Bedrohung	M	4405	276	6,3	10	266	0	5	2	26	22	117	94	
2323	.Bedrohung	W	590	8	1,4	0	8	0	0	0	1	1	1	5	
2323	.Bedrohung	G	4995	284	5,7	10	274	0	5	2	27	23	118	99	

Schlüsselzahl der Tat	Straftaten	SEXUS	TV gesamt	Nichtdeutsche Tatverdächtige				Anlass des legalen Aufenthaltes (aus Spalte 8)						
				Anzahl	%	Aufenthalt		Stationierungsstreitk. + Angeh.	Touristen / Durchreisende	Studenten / Schüler	Arbeitnehmer	Gewerbetreibende	Asylbewerber	sonstige
						illegal	legal							
1	2	3	4	5	6	7	8	9	10	11	12	13	14	15
2330	-erpresserischer Menschenraub	M	3	0	0,0	0	0	0	0	0	0	0	0	0
2330	-erpresserischer Menschenraub	W	1	0	0,0	0	0	0	0	0	0	0	0	0
2330	-erpresserischer Menschenraub	G	4	0	0,0	0	0	0	0	0	0	0	0	0
2340	-Geiselnahme	M	5	0	0,0	0	0	0	0	0	0	0	0	0
2340	-Geiselnahme	G	5	0	0,0	0	0	0	0	0	0	0	0	0
3***	Diebstahl ohne erschw Umstände	M	19860	1586	8,0	94	1492	0	264	44	59	11	758	356
3***	Diebstahl ohne erschw Umstände	W	8371	364	4,3	11	353	0	44	17	5	1	169	117
3***	Diebstahl ohne erschw Umstände	G	28231	1950	6,9	105	1845	0	308	61	64	12	927	473
3**1	von Kraftwagen/unbef Benutzen	M	243	15	6,2	4	11	0	1	0	3	0	5	2
3**1	von Kraftwagen/unbef Benutzen	W	17	0	0,0	0	0	0	0	0	0	0	0	0
3**1	von Kraftwagen/unbef Benutzen	G	260	15	5,8	4	11	0	1	0	3	0	5	2
3**2	von Moped/Krad/unbef Benutzen	M	178	0	0,0	0	0	0	0	0	0	0	0	0
3**2	von Moped/Krad/unbef Benutzen	G	178	0	0,0	0	0	0	0	0	0	0	0	0
3**3	von Fahrrädern/unbef Benutzen	M	510	33	6,5	0	33	0	3	0	0	0	20	10
3**3	von Fahrrädern/unbef Benutzen	W	42	2	4,8	0	2	0	0	0	0	1	1	0
3**3	von Fahrrädern/unbef Benutzen	G	552	35	6,3	0	35	0	3	0	0	1	21	10
3**4	von Schußwaffen	M	9	0	0,0	0	0	0	0	0	0	0	0	0
3**4	von Schußwaffen	W	1	0	0,0	0	0	0	0	0	0	0	0	0
3**4	von Schußwaffen	G	10	0	0,0	0	0	0	0	0	0	0	0	0
3**5	von unbaren Zahlungsmitteln	M	170	10	5,9	0	10	0	2	0	0	0	5	3
3**5	von unbaren Zahlungsmitteln	W	39	0	0,0	0	0	0	0	0	0	0	0	0
3**5	von unbaren Zahlungsmitteln	G	209	10	4,8	0	10	0	2	0	0	0	5	3
3**6	v. aml. Siegeln/Stempeln/Dok	M	25	3	12,0	1	2	0	0	0	0	0	2	0
3**6	v. aml. Siegeln/Stempeln/Dok	W	10	0	0,0	0	0	0	0	0	0	0	0	0
3**6	v. aml. Siegeln/Stempeln/Dok	G	35	3	8,6	1	2	0	0	0	0	0	2	0
3**7	von/aus Automaten	M	25	5	20,0	3	2	0	0	0	0	1	1	0
3**7	von/aus Automaten	W	4	0	0,0	0	0	0	0	0	0	0	0	0
3**7	von/aus Automaten	G	29	5	17,2	3	2	0	0	0	0	1	1	0
3**8	von Antiquitäten/Kunstgegenst	M	2	1	50,0	0	1	0	0	0	0	0	1	0
3**8	von Antiquitäten/Kunstgegenst	W	3	0	0,0	0	0	0	0	0	0	0	0	0
3**8	von Antiquitäten/Kunstgegenst	G	5	1	20,0	0	1	0	0	0	0	0	1	0
305*	in/aus Banken/Sparkassen/Post	M	16	0	0,0	0	0	0	0	0	0	0	0	0
305*	in/aus Banken/Sparkassen/Post	W	6	0	0,0	0	0	0	0	0	0	0	0	0
305*	in/aus Banken/Sparkassen/Post	G	22	0	0,0	0	0	0	0	0	0	0	0	0
310*	in/aus Büro/Lager/Werk	M	688	25	3,6	3	22	0	7	0	0	0	8	7
310*	in/aus Büro/Lager/Werk	W	87	0	0,0	0	0	0	0	0	0	0	0	0
310*	in/aus Büro/Lager/Werk	G	775	25	3,2	3	22	0	7	0	0	0	8	7
315*	in/aus Gastst./Hotel/Pension	M	166	19	11,4	3	16	0	0	0	3	5	6	2

Schlüsselzahl der Tat	Straftaten	SEXUS	TV gesamt	Nichtdeutsche Tatverdächtige				Anlass des legalen Aufenthaltes (aus Spalte 8)						
				Anzahl	%	Aufenthalt		Stationierungsstreitk. + Angeh.	Touristen / Durchreisende	Studenten / Schüler	Arbeitnehmer	Gewerbetreibende	Asylbewerber	sonstige
						illegal	legal							
1	2	3	4	5	6	7	8	9	10	11	12	13	14	15
315*	in/aus Gastst./Hotel/Pension	W	31	1	3,2	0	1	0	0	0	0	0	1	0
315*	in/aus Gastst./Hotel/Pension	G	197	20	10,2	3	17	0	0	0	3	5	7	2
320*	in/aus Kiosken	M	26	1	3,8	0	1	0	0	0	0	1	0	0
320*	in/aus Kiosken	G	26	1	3,8	0	1	0	0	0	0	1	0	0
325*	in/aus Warenhäusern	M	14265	1311	9,2	67	1244	0	223	38	37	2	664	280
325*	in/aus Warenhäusern	W	7171	341	4,8	11	330	0	41	17	5	0	161	106
325*	in/aus Warenhäusern	G	21436	1652	7,7	78	1574	0	264	55	42	2	825	386
326*	-Ladendiebstahl	M	14028	1283	9,1	63	1220	0	219	38	37	2	650	274
326*	-Ladendiebstahl	W	7090	335	4,7	11	324	0	40	17	5	0	160	102
326*	-Ladendiebstahl	G	21118	1618	7,7	74	1544	0	259	55	42	2	810	376
330*	in/aus Schaufenstern	M	14	3	21,4	1	2	0	0	0	0	0	2	0
330*	in/aus Schaufenstern	W	1	0	0,0	0	0	0	0	0	0	0	0	0
330*	in/aus Schaufenstern	G	15	3	20,0	1	2	0	0	0	0	0	2	0
335*	in/aus Wohnungen	M	966	24	2,5	1	23	0	0	1	3	0	11	8
335*	in/aus Wohnungen	W	353	5	1,4	0	5	0	0	0	0	0	2	3
335*	in/aus Wohnungen	G	1319	29	2,2	1	28	0	0	1	3	0	13	11
340*	in/aus Boden/Keller	M	173	7	4,0	0	7	0	2	0	2	0	1	2
340*	in/aus Boden/Keller	W	36	1	2,8	0	1	0	0	0	0	0	1	0
340*	in/aus Boden/Keller	G	209	8	3,8	0	8	0	2	0	2	0	2	2
345*	in/aus Baustellen	M	288	10	3,5	0	10	0	0	0	3	0	0	7
345*	in/aus Baustellen	W	12	0	0,0	0	0	0	0	0	0	0	0	0
345*	in/aus Baustellen	G	300	10	3,3	0	10	0	0	0	3	0	0	7
350*	in/aus Kraftfahrzeugen	M	189	18	9,5	0	18	0	6	0	0	0	4	8
350*	in/aus Kraftfahrzeugen	W	14	2	14,3	0	2	0	1	0	0	0	1	0
350*	in/aus Kraftfahrzeugen	G	203	20	9,9	0	20	0	7	0	0	0	5	8
3710	von BtM aus Apotheken	M	1	0	0,0	0	0	0	0	0	0	0	0	0
3710	von BtM aus Apotheken	G	1	0	0,0	0	0	0	0	0	0	0	0	0
3950	Großviehdiebstahl	M	8	0	0,0	0	0	0	0	0	0	0	0	0
3950	Großviehdiebstahl	W	1	0	0,0	0	0	0	0	0	0	0	0	0
3950	Großviehdiebstahl	G	9	0	0,0	0	0	0	0	0	0	0	0	0
4***	Diebst. unt. erschw. Umständen	M	8946	601	6,7	96	505	0	150	2	23	13	179	138
4***	Diebst. unt. erschw. Umständen	W	791	23	2,9	4	19	0	8	0	1	0	7	3
4***	Diebst. unt. erschw. Umständen	G	9737	624	6,4	100	524	0	158	2	24	13	186	141
4**1	v. Kraftwagen/unbef. Benutzen	M	1145	123	10,7	39	84	0	31	0	6	3	23	21
4**1	v. Kraftwagen/unbef. Benutzen	W	63	2	3,2	0	2	0	2	0	0	0	0	0
4**1	v. Kraftwagen/unbef. Benutzen	G	1208	125	10,3	39	86	0	33	0	6	3	23	21
4**2	v. Moped/Krad/unbef Benutzen	M	742	6	0,8	0	6	0	3	0	0	0	1	2
4**2	v. Moped/Krad/unbef Benutzen	W	8	1	12,5	0	1	0	1	0	0	0	0	0

Schlüsselzahl der Tat	Straftaten	SEXUS	TV gesamt	Nichtdeutsche Tatverdächtige				Anlass des legalen Aufenthaltes (aus Spalte 8)							
				Anzahl	%	Aufenthalt		Stationierungsstreitk. + Angeh.	Touristen / Durchreisende	Studenten / Schüler	Arbeitnehmer	Gewerbetreibende	Asylbewerber	sonstige	
						illegal	legal								
1	2	3	4	5	6	7	8	9	10	11	12	13	14	15	
4**2	v. Moped/Krad/unbef Benutzen	G	750	7	0,9	0	7	0	4	0	0	0	1	2	
4**3	von Fahrrädern/unbef Benutzen	M	1349	61	4,5	2	59	0	9	2	0	1	38	9	
4**3	von Fahrrädern/unbef Benutzen	W	83	3	3,6	0	3	0	1	0	0	0	2	0	
4**3	von Fahrrädern/unbef Benutzen	G	1432	64	4,5	2	62	0	10	2	0	1	40	9	
4**4	von Schußwaffen	M	37	0	0,0	0	0	0	0	0	0	0	0	0	
4**4	von Schußwaffen	G	37	0	0,0	0	0	0	0	0	0	0	0	0	
4**5	von unbaren Zahlungsmitteln	M	44	3	6,8	0	3	0	0	0	0	1	0	2	
4**5	von unbaren Zahlungsmitteln	W	4	0	0,0	0	0	0	0	0	0	0	0	0	
4**5	von unbaren Zahlungsmitteln	G	48	3	6,3	0	3	0	0	0	0	1	0	2	
4**6	v. aml. Sieg/Stemp/Dok.	M	13	3	23,1	0	3	0	2	0	0	0	1	0	
4**6	v. aml. Sieg/Stemp/Dok.	G	13	3	23,1	0	3	0	2	0	0	0	1	0	
4**7	von/aus Automaten	M	447	35	7,8	14	21	0	1	0	2	0	11	7	
4**7	von/aus Automaten	W	10	0	0,0	0	0	0	0	0	0	0	0	0	
4**7	von/aus Automaten	G	457	35	7,7	14	21	0	1	0	2	0	11	7	
4**8	v. Antiq./Kunstgegenständen	M	12	0	0,0	0	0	0	0	0	0	0	0	0	
4**8	v. Antiq./Kunstgegenständen	G	12	0	0,0	0	0	0	0	0	0	0	0	0	
405*	in/aus Banken/Sparkassen/Post	M	18	1	5,6	1	0	0	0	0	0	0	0	0	
405*	in/aus Banken/Sparkassen/Post	G	18	1	5,6	1	0	0	0	0	0	0	0	0	
410*	in/aus Büro/Lager/Werk	M	1765	76	4,3	10	66	0	23	0	5	4	12	22	
410*	in/aus Büro/Lager/Werk	W	115	3	2,6	0	3	0	3	0	0	0	0	0	
410*	in/aus Büro/Lager/Werk	G	1880	79	4,2	10	69	0	26	0	5	4	12	22	
415*	in/aus Gastst./Hotel/Pension	M	459	21	4,6	4	17	0	0	0	2	2	8	5	
415*	in/aus Gastst./Hotel/Pension	W	32	0	0,0	0	0	0	0	0	0	0	0	0	
415*	in/aus Gastst./Hotel/Pension	G	491	21	4,3	4	17	0	0	0	2	2	8	5	
420*	in/aus Kiosken	M	205	3	1,5	0	3	0	0	0	0	0	1	2	
420*	in/aus Kiosken	W	8	0	0,0	0	0	0	0	0	0	0	0	0	
420*	in/aus Kiosken	G	213	3	1,4	0	3	0	0	0	0	0	1	2	
425*	in/aus Warenhäusern	M	873	62	7,1	11	51	0	4	0	3	0	35	9	
425*	in/aus Warenhäusern	W	54	0	0,0	0	0	0	0	0	0	0	0	0	
425*	in/aus Warenhäusern	G	927	62	6,7	11	51	0	4	0	3	0	35	9	
426*	-Ladendiebstahl	M	46	17	37,0	2	15	0	4	0	0	0	8	3	
426*	-Ladendiebstahl	W	5	0	0,0	0	0	0	0	0	0	0	0	0	
426*	-Ladendiebstahl	G	51	17	33,3	2	15	0	4	0	0	0	8	3	
430*	in/aus Schaufenstern	M	62	7	11,3	0	7	0	0	0	0	0	4	3	
430*	in/aus Schaufenstern	W	4	0	0,0	0	0	0	0	0	0	0	0	0	
430*	in/aus Schaufenstern	G	66	7	10,6	0	7	0	0	0	0	0	4	3	
435*	in/aus Wohnungen	M	1091	50	4,6	8	42	0	0	0	4	2	16	20	
435*	in/aus Wohnungen	W	170	7	4,1	3	4	0	0	0	0	0	3	1	

Schlüsselzahl der Tat	Straftaten	SEXUS	TV gesamt	Nichtdeutsche Tatverdächtige				Anlass des legalen Aufenthaltes (aus Spalte 8)							
				Anzahl	%	illegal	legal	Stationierungsstreitk. + Angeh.	Touristen / Durchreisende	Studenten / Schüler	Arbeitnehmer	Gewerbetreibende	Asylbewerber	sonstige	
1	2	3	4	5	6	7	8	9	10	11	12	13	14	15	
435*	in/aus Wohnungen	G	1261	57	4,5	11	46	0	0	0	4	2	19	21	
436*	in/a. Wohnungen am Tage (TWE)	M	278	19	6,8	1	18	0	0	0	4	1	5	8	
436*	in/a. Wohnungen am Tage (TWE)	W	46	7	15,2	3	4	0	0	0	0	0	3	1	
436*	in/a. Wohnungen am Tage (TWE)	G	324	26	8,0	4	22	0	0	0	4	1	8	9	
440*	in/aus Boden/Keller	M	729	25	3,4	3	22	0	2	0	0	0	13	7	
440*	in/aus Boden/Keller	W	69	2	2,9	0	2	0	0	0	0	0	2	0	
440*	in/aus Boden/Keller	G	798	27	3,4	3	24	0	2	0	0	0	15	7	
445*	in/aus Baustellen	M	387	24	6,2	0	24	0	9	0	1	1	2	11	
445*	in/aus Baustellen	W	24	1	4,2	0	1	0	1	0	0	0	0	0	
445*	in/aus Baustellen	G	411	25	6,1	0	25	0	10	0	1	1	2	11	
450*	in/aus Kraftfahrzeugen	M	1142	168	14,7	14	154	0	85	0	1	4	29	35	
450*	in/aus Kraftfahrzeugen	W	52	5	9,6	0	5	0	4	0	1	0	0	0	
450*	in/aus Kraftfahrzeugen	G	1194	173	14,5	14	159	0	89	0	2	4	29	35	
4720	von BtM aus Arztpraxen	M	2	0	0,0	0	0	0	0	0	0	0	0	0	
4720	von BtM aus Arztpraxen	G	2	0	0,0	0	0	0	0	0	0	0	0	0	
4950	Großviehdiebstahl	M	2	0	0,0	0	0	0	0	0	0	0	0	0	
4950	Großviehdiebstahl	G	2	0	0,0	0	0	0	0	0	0	0	0	0	
****	Diebstahl insgesamt	M	26422	2093	7,9	181	1912	0	397	46	75	23	907	464	
****	Diebstahl insgesamt	W	9028	383	4,2	15	368	0	51	17	6	1	174	119	
****	Diebstahl insgesamt	G	35450	2476	7,0	196	2280	0	448	63	81	24	1081	583	
***1	v Kraftwagen/unbef Ingebrauch	M	1326	136	10,3	43	93	0	32	0	7	3	28	23	
***1	v Kraftwagen/unbef Ingebrauch	W	80	2	2,5	0	2	0	2	0	0	0	0	0	
***1	v Kraftwagen/unbef Ingebrauch	G	1406	138	9,8	43	95	0	34	0	7	3	28	23	
***2	v Moped/Krad/unbe Ingebrauch	M	869	6	0,7	0	6	0	3	0	0	0	1	2	
***2	v Moped/Krad/unbe Ingebrauch	W	8	1	12,5	0	1	0	1	0	0	0	0	0	
***2	v Moped/Krad/unbe Ingebrauch	G	877	7	0,8	0	7	0	4	0	0	0	1	2	
***3	v. Fahrrädern/unbe Ingebrauch	M	1743	93	5,3	2	91	0	12	2	0	1	57	19	
***3	v. Fahrrädern/unbe Ingebrauch	W	124	5	4,0	0	5	0	1	0	0	1	3	0	
***3	v. Fahrrädern/unbe Ingebrauch	G	1867	98	5,2	2	96	0	13	2	0	2	60	19	
***4	von Schußwaffen	M	46	0	0,0	0	0	0	0	0	0	0	0	0	
***4	von Schußwaffen	W	1	0	0,0	0	0	0	0	0	0	0	0	0	
***4	von Schußwaffen	G	47	0	0,0	0	0	0	0	0	0	0	0	0	
***5	von unbaren Zahlungsmitteln	M	204	12	5,9	0	12	0	2	0	0	1	5	4	
***5	von unbaren Zahlungsmitteln	W	43	0	0,0	0	0	0	0	0	0	0	0	0	
***5	von unbaren Zahlungsmitteln	G	247	12	4,9	0	12	0	2	0	0	1	5	4	
***6	v. aml. Siegeln/Stempeln/Dok	M	38	6	15,8	1	5	0	2	0	0	0	3	0	
***6	v. aml. Siegeln/Stempeln/Dok	W	10	0	0,0	0	0	0	0	0	0	0	0	0	
***6	v. aml. Siegeln/Stempeln/Dok	G	48	6	12,5	1	5	0	2	0	0	0	3	0	

Schlüsselzahl der Tat	Straftaten	SEXUS	TV gesamt	Nichtdeutsche Tatverdächtige				Anlass des legalen Aufenthaltes (aus Spalte 8)						
				Anzahl	%	Aufenthalt		Stationierungsstreitk. + Angeh.	Touristen / Durchreisende	Studenten / Schüler	Arbeitnehmer	Gewerbetreibende	Asylbewerber	sonstige
						illegal	legal							
1	2	3	4	5	6	7	8	9	10	11	12	13	14	15
***7	von/aus Automaten	M	468	37	7,9	14	23	0	1	0	2	1	12	7
***7	von/aus Automaten	W	14	0	0,0	0	0	0	0	0	0	0	0	0
***7	von/aus Automaten	G	482	37	7,7	14	23	0	1	0	2	1	12	7
***8	von Antiq./Kunstgegenständen	M	14	1	7,1	0	1	0	0	0	0	0	1	0
***8	von Antiq./Kunstgegenständen	W	3	0	0,0	0	0	0	0	0	0	0	0	0
***8	von Antiq./Kunstgegenständen	G	17	1	5,9	0	1	0	0	0	0	0	1	0
05	in/aus Banken/Sparkassen/Post	M	33	1	3,0	1	0	0	0	0	0	0	0	0
05	in/aus Banken/Sparkassen/Post	W	6	0	0,0	0	0	0	0	0	0	0	0	0
05	in/aus Banken/Sparkassen/Post	G	39	1	2,6	1	0	0	0	0	0	0	0	0
10	in/aus Büro/Lager/Werk	M	2331	100	4,3	12	88	0	30	0	5	4	20	29
10	in/aus Büro/Lager/Werk	W	201	3	1,5	0	3	0	3	0	0	0	0	0
10	in/aus Büro/Lager/Werk	G	2532	103	4,1	12	91	0	33	0	5	4	20	29
15	in/aus Gastst./Hotel	M	605	36	6,0	4	32	0	0	0	4	7	14	7
15	in/aus Gastst./Hotel	W	61	1	1,6	0	1	0	0	0	0	0	1	0
15	in/aus Gastst./Hotel	G	666	37	5,6	4	33	0	0	0	4	7	15	7
20	in/aus Kiosken	M	229	4	1,7	0	4	0	0	0	0	1	1	2
20	in/aus Kiosken	W	8	0	0,0	0	0	0	0	0	0	0	0	0
20	in/aus Kiosken	G	237	4	1,7	0	4	0	0	0	0	1	1	2
25	in/aus Warenhäusern	M	14907	1359	9,1	78	1281	0	227	38	39	2	689	286
25	in/aus Warenhäusern	W	7215	341	4,7	11	330	0	41	17	5	0	161	106
25	in/aus Warenhäusern	G	22122	1700	7,7	89	1611	0	268	55	44	2	850	392
26	-Ladendiebstahl	M	14052	1297	9,2	65	1232	0	223	38	37	2	655	277
26	-Ladendiebstahl	W	7095	335	4,7	11	324	0	40	17	5	0	160	102
26	-Ladendiebstahl	G	21147	1632	7,7	76	1556	0	263	55	42	2	815	379
30	in/aus Schaufenstern	M	75	10	13,3	1	9	0	0	0	0	0	6	3
30	in/aus Schaufenstern	W	5	0	0,0	0	0	0	0	0	0	0	0	0
30	in/aus Schaufenstern	G	80	10	12,5	1	9	0	0	0	0	0	6	3
35	in/aus Wohnräumen	M	1965	73	3,7	9	64	0	0	1	7	2	27	27
35	in/aus Wohnräumen	W	509	11	2,2	3	8	0	0	0	0	0	4	4
35	in/aus Wohnräumen	G	2474	84	3,4	12	72	0	0	1	7	2	31	31
40	in/aus Boden/Keller	M	869	32	3,7	3	29	0	4	0	2	0	14	9
40	in/aus Boden/Keller	W	104	3	2,9	0	3	0	0	0	0	0	3	0
40	in/aus Boden/Keller	G	973	35	3,6	3	32	0	4	0	2	0	17	9
45	in/aus Baustellen	M	659	31	4,7	0	31	0	9	0	4	1	2	15
45	in/aus Baustellen	W	36	1	2,8	0	1	0	1	0	0	0	0	0
45	in/aus Baustellen	G	695	32	4,6	0	32	0	10	0	4	1	2	15
50	in/aus Kraftfahrzeugen	M	1271	177	13,9	14	163	0	87	0	1	4	32	39
50	in/aus Kraftfahrzeugen	W	62	7	11,3	0	7	0	5	0	1	0	1	0

Schlüsselzahl der Tat	Straftaten	SEXUS	TV gesamt	Nichtdeutsche Tatverdächtige				Anlass des legalen Aufenthaltes (aus Spalte 8)						
				Anzahl	%	Aufenthalt		Stationierungsstreitk. + Angeh.	Touristen / Durchreisende	Studenten / Schüler	Arbeitnehmer	Gewerbetreibende	Asylbewerber	sonstige
						illegal	legal							
1	2	3	4	5	6	7	8	9	10	11	12	13	14	15
50	in/aus Kraftfahrzeugen	G	1333	184	13,8	14	170	0	92	0	2	4	33	39
*550	an Kfz	M	839	74	8,8	10	64	0	33	2	1	1	14	13
*550	an Kfz	W	31	2	6,5	1	1	0	1	0	0	0	0	0
*550	an Kfz	G	870	76	8,7	11	65	0	34	2	1	1	14	13
*710	von BtM aus Apotheken	M	1	0	0,0	0	0	0	0	0	0	0	0	0
*710	von BtM aus Apotheken	G	1	0	0,0	0	0	0	0	0	0	0	0	0
*720	von BtM aus Arztpraxen	M	2	0	0,0	0	0	0	0	0	0	0	0	0
*720	von BtM aus Arztpraxen	G	2	0	0,0	0	0	0	0	0	0	0	0	0
90	Taschendiebstahl	M	101	14	13,9	0	14	0	1	0	0	0	9	4
90	Taschendiebstahl	W	12	0	0,0	0	0	0	0	0	0	0	0	0
90	Taschendiebstahl	G	113	14	12,4	0	14	0	1	0	0	0	9	4
*950	Großviehdiebstahl	M	10	0	0,0	0	0	0	0	0	0	0	0	0
*950	Großviehdiebstahl	W	1	0	0,0	0	0	0	0	0	0	0	0	0
*950	Großviehdiebstahl	G	11	0	0,0	0	0	0	0	0	0	0	0	0
5000	ST Vermög- u Fälschungsdelikte	M	11481	1274	11,1	100	1174	0	111	23	71	64	572	333
5000	ST Vermög- u Fälschungsdelikte	W	3728	179	4,8	19	160	0	13	5	14	9	59	60
5000	ST Vermög- u Fälschungsdelikte	G	15209	1453	9,6	119	1334	0	124	28	85	73	631	393
5100	Betrug	M	8363	855	10,2	52	803	0	82	21	49	43	366	242
5100	Betrug	W	2807	108	3,8	8	100	0	12	5	9	4	24	46
5100	Betrug	G	11170	963	8,6	60	903	0	94	26	58	47	390	288
5110	-Waren- und Warenkreditbetrug	M	1769	97	5,5	5	92	0	24	1	8	6	13	40
5110	-Waren- und Warenkreditbetrug	W	426	5	1,2	1	4	0	1	0	1	1	0	1
5110	-Waren- und Warenkreditbetrug	G	2195	102	4,6	6	96	0	25	1	9	7	13	41
5111	.Betrüg. Erlangen von Kfz.	M	70	5	7,1	0	5	0	0	0	1	1	0	3
5111	.Betrüg. Erlangen von Kfz.	W	13	0	0,0	0	0	0	0	0	0	0	0	0
5111	.Betrüg. Erlangen von Kfz.	G	83	5	6,0	0	5	0	0	0	1	1	0	3
5112	.Sonstiger Warenkreditbetrug	M	1530	80	5,2	5	75	0	21	0	7	4	10	33
5112	.Sonstiger Warenkreditbetrug	W	332	2	0,6	1	1	0	0	0	1	0	0	0
5112	.Sonstiger Warenkreditbetrug	G	1862	82	4,4	6	76	0	21	0	8	4	10	33
5113	.Warenbetrug	M	196	13	6,6	0	13	0	3	1	0	1	3	5
5113	.Warenbetrug	W	86	3	3,5	0	3	0	1	0	0	1	0	1
5113	.Warenbetrug	G	282	16	5,7	0	16	0	4	1	0	2	3	6
5120	-Grundstücks- und Baubetrug	M	38	0	0,0	0	0	0	0	0	0	0	0	0
5120	-Grundstücks- und Baubetrug	W	8	0	0,0	0	0	0	0	0	0	0	0	0
5120	-Grundstücks- und Baubetrug	G	46	0	0,0	0	0	0	0	0	0	0	0	0
5130	-Beteilig.- u Kapitalanlageb.	M	37	2	5,4	0	2	0	0	0	0	1	0	1
5130	-Beteilig.- u Kapitalanlageb.	W	12	0	0,0	0	0	0	0	0	0	0	0	0
5130	-Beteilig.- u Kapitalanlageb.	G	49	2	4,1	0	2	0	0	0	0	1	0	1

Schlüsselzahl der Tat	Straftaten	SEXUS	TV gesamt	Nichtdeutsche Tatverdächtige				Anlass des legalen Aufenthaltes (aus Spalte 8)							
				Anzahl	%	Aufenthalt		Stationierungsstreitk. + Angeh.	Touristen / Durchreisende	Studenten / Schüler	Arbeitnehmer	Gewerbetreibende	Asylbewerber	sonstige	
						illegal	legal								
1	2	3	4	5	6	7	8	9	10	11	12	13	14	15	
5131	.Prospektbetrug	M	14	1	7,1	0	1	0	0	0	0	0	0	0	1
5131	.Prospektbetrug	W	1	0	0,0	0	0	0	0	0	0	0	0	0	0
5131	.Prospektbetrug	G	15	1	6,7	0	1	0	0	0	0	0	0	0	1
5132	.Anlagebetrug	M	13	1	7,7	0	1	0	0	0	0	1	0	0	0
5132	.Anlagebetrug	W	7	0	0,0	0	0	0	0	0	0	0	0	0	0
5132	.Anlagebetrug	G	20	1	5,0	0	1	0	0	0	0	1	0	0	0
5133	.Betr. bei Börsenspekulation	M	1	0	0,0	0	0	0	0	0	0	0	0	0	0
5133	.Betr. bei Börsenspekulation	G	1	0	0,0	0	0	0	0	0	0	0	0	0	0
5134	.Beteiligungsbetrug	M	5	0	0,0	0	0	0	0	0	0	0	0	0	0
5134	.Beteiligungsbetrug	W	3	0	0,0	0	0	0	0	0	0	0	0	0	0
5134	.Beteiligungsbetrug	G	8	0	0,0	0	0	0	0	0	0	0	0	0	0
5135	.Kautionsbetrug	M	3	0	0,0	0	0	0	0	0	0	0	0	0	0
5135	.Kautionsbetrug	W	1	0	0,0	0	0	0	0	0	0	0	0	0	0
5135	.Kautionsbetrug	G	4	0	0,0	0	0	0	0	0	0	0	0	0	0
5136	.Umschuldungsbetrug	M	1	0	0,0	0	0	0	0	0	0	0	0	0	0
5136	.Umschuldungsbetrug	G	1	0	0,0	0	0	0	0	0	0	0	0	0	0
5140	-.Geldkreditbetrug	M	192	3	1,6	1	2	0	0	0	1	1	0	0	0
5140	-.Geldkreditbetrug	W	46	2	4,3	0	2	0	0	0	0	0	0	0	2
5140	-.Geldkreditbetrug	G	238	5	2,1	1	4	0	0	0	1	1	0	0	2
5141	.Kreditbetrug (§ 265 StGB)	M	37	0	0,0	0	0	0	0	0	0	0	0	0	0
5141	.Kreditbetrug (§ 265 StGB)	W	6	2	33,3	0	2	0	0	0	0	0	0	0	2
5141	.Kreditbetrug (§ 265 StGB)	G	43	2	4,7	0	2	0	0	0	0	0	0	0	2
5142	.Subventionsbetrug	M	89	0	0,0	0	0	0	0	0	0	0	0	0	0
5142	.Subventionsbetrug	W	25	0	0,0	0	0	0	0	0	0	0	0	0	0
5142	.Subventionsbetrug	G	114	0	0,0	0	0	0	0	0	0	0	0	0	0
5143	.Kreditbetrug (§ 263 StGB)	M	65	2	3,1	0	2	0	0	0	1	1	0	0	0
5143	.Kreditbetrug (§ 263 StGB)	W	14	0	0,0	0	0	0	0	0	0	0	0	0	0
5143	.Kreditbetrug (§ 263 StGB)	G	79	2	2,5	0	2	0	0	0	1	1	0	0	0
5144	.Wechselbetrug	M	7	1	14,3	1	0	0	0	0	0	0	0	0	0
5144	.Wechselbetrug	W	2	0	0,0	0	0	0	0	0	0	0	0	0	0
5144	.Wechselbetrug	G	9	1	11,1	1	0	0	0	0	0	0	0	0	0
5145	.Wertpapierbetrug	M	1	0	0,0	0	0	0	0	0	0	0	0	0	0
5145	.Wertpapierbetrug	G	1	0	0,0	0	0	0	0	0	0	0	0	0	0
5150	-.Erschleichen von Leistungen	M	1976	390	19,7	13	377	0	41	18	11	0	215	92	0
5150	-.Erschleichen von Leistungen	W	682	63	9,2	3	60	0	5	5	2	0	19	29	0
5150	-.Erschleichen von Leistungen	G	2658	453	17,0	16	437	0	46	23	13	0	234	121	0
5160	-.rechtswidrig erl unb Zahlm.	M	886	81	9,1	7	74	0	6	0	2	11	28	27	0
5160	-.rechtswidrig erl unb Zahlm.	W	299	5	1,7	0	5	0	0	0	2	1	0	2	0

Schlüsselzahl der Tat	Straftaten	SEXUS	TV gesamt	Nichtdeutsche Tatverdächtige				Anlass des legalen Aufenthaltes (aus Spalte 8)							
				Anzahl	%	Aufenthalt		Stationierungsstreitk. + Angeh.	Touristen / Durchreisende	Studenten / Schüler	Arbeitnehmer	Gewerbetreibende	Asylbewerber	sonstige	
						illegal	legal								
1	2	3	4	5	6	7	8	9	10	11	12	13	14	15	
5160	-rechtswidrig erl unb Zahlm.	G	1185	86	7,3	7	79	0	6	0	4	12	28	29	
5161	.Eurocheckbetrug	M	40	8	20,0	0	8	0	0	0	1	1	0	6	
5161	.Eurocheckbetrug	W	18	1	5,6	0	1	0	0	0	1	0	0	0	
5161	.Eurocheckbetrug	G	58	9	15,5	0	9	0	0	0	2	1	0	6	
5162	.sonstiger Scheckbetrug	M	106	5	4,7	0	5	0	0	0	0	3	0	2	
5162	.sonstiger Scheckbetrug	W	19	0	0,0	0	0	0	0	0	0	0	0	0	
5162	.sonstiger Scheckbetrug	G	125	5	4,0	0	5	0	0	0	0	3	0	2	
5163	.mit Geldkarte	M	397	37	9,3	4	33	0	6	0	1	4	10	12	
5163	.mit Geldkarte	W	121	1	0,8	0	1	0	0	0	0	0	0	1	
5163	.mit Geldkarte	G	518	38	7,3	4	34	0	6	0	1	4	10	13	
5164	.mit Kreditkarte	M	91	14	15,4	0	14	0	0	0	0	0	12	2	
5164	.mit Kreditkarte	W	23	0	0,0	0	0	0	0	0	0	0	0	0	
5164	.mit Kreditkarte	G	114	14	12,3	0	14	0	0	0	0	0	12	2	
5165	.mit sonst. unb. Zahlungsm.	M	313	20	6,4	3	17	0	0	0	0	4	6	7	
5165	.mit sonst. unb. Zahlungsm.	W	134	3	2,2	0	3	0	0	0	1	1	0	1	
5165	.mit sonst. unb. Zahlungsm.	G	447	23	5,1	3	20	0	0	0	1	5	6	8	
5170	-sonst. Betrug	M	3949	296	7,5	27	269	0	12	2	27	28	112	88	
5170	-sonst. Betrug	W	1426	34	2,4	4	30	0	6	0	5	2	5	12	
5170	-sonst. Betrug	G	5375	330	6,1	31	299	0	18	2	32	30	117	100	
5171	.Leistungsbetrug	M	598	70	11,7	2	68	0	1	0	2	2	56	7	
5171	.Leistungsbetrug	W	230	5	2,2	0	5	0	0	0	1	1	2	1	
5171	.Leistungsbetrug	G	828	75	9,1	2	73	0	1	0	3	3	58	8	
5172	.Leistungskreditbetrug	M	75	2	2,7	0	2	0	0	0	0	2	0	0	
5172	.Leistungskreditbetrug	W	12	0	0,0	0	0	0	0	0	0	0	0	0	
5172	.Leistungskreditbetrug	G	87	2	2,3	0	2	0	0	0	0	2	0	0	
5173	.Arbeitsvermittlungsbetrug	M	12	0	0,0	0	0	0	0	0	0	0	0	0	
5173	.Arbeitsvermittlungsbetrug	W	2	0	0,0	0	0	0	0	0	0	0	0	0	
5173	.Arbeitsvermittlungsbetrug	G	14	0	0,0	0	0	0	0	0	0	0	0	0	
5174	.Betrug z.N. v. Versicherung	M	190	21	11,1	1	20	0	5	0	0	0	6	9	
5174	.Betrug z.N. v. Versicherung	W	51	1	2,0	0	1	0	1	0	0	0	0	0	
5174	.Betrug z.N. v. Versicherung	G	241	22	9,1	1	21	0	6	0	0	0	6	9	
5175	.Computerbetrug	M	148	4	2,7	0	4	0	0	0	0	1	1	2	
5175	.Computerbetrug	W	44	1	2,3	0	1	0	0	0	0	0	0	1	
5175	.Computerbetrug	G	192	5	2,6	0	5	0	0	0	0	1	1	3	
5176	.Provisionsbetrug	M	12	1	8,3	0	1	0	0	0	0	1	0	0	
5176	.Provisionsbetrug	W	4	0	0,0	0	0	0	0	0	0	0	0	0	
5176	.Provisionsbetrug	G	16	1	6,3	0	1	0	0	0	0	1	0	0	
5177	.z N v Sozial-/versicherung	M	51	5	9,8	1	4	0	0	1	1	0	2	0	

Schlüsselzahl der Tat	Straftaten	SEXUS	TV gesamt	Nichtdeutsche Tatverdächtige				Anlass des legalen Aufenthaltes (aus Spalte 8)							
				Anzahl	%	Aufenthalt		Stationierungsstreitk. + Angeh.	Touristen / Durchreisende	Studenten / Schüler	Arbeitnehmer	Gewerbetreibende	Asylbewerber	sonstige	
						illegal	legal								
1	2	3	4	5	6	7	8	9	10	11	12	13	14	15	
5177	.z N v Sozial-/versicherung	W	28	2	7,1	1	1	0	0	0	0	0	0	1	
5177	.z N v Sozial-/versicherung	G	79	7	8,9	2	5	0	0	1	1	0	2	1	
5178	.Sonstiger Sozialleistungsb.	M	132	12	9,1	0	12	0	0	1	1	1	8	2	
5178	.Sonstiger Sozialleistungsb.	W	82	2	2,4	0	2	0	0	0	0	0	2	0	
5178	.Sonstiger Sozialleistungsb.	G	214	14	6,5	0	14	0	0	0	1	1	10	2	
5179	.Zugangsber. Komm.diensten	M	47	1	2,1	0	1	0	0	0	0	0	0	1	
5179	.Zugangsber. Komm.diensten	W	9	0	0,0	0	0	0	0	0	0	0	0	0	
5179	.Zugangsber. Komm.diensten	G	56	1	1,8	0	1	0	0	0	0	0	0	1	
5181	.Abrechnungsbetrug	M	25	1	4,0	0	1	0	0	0	0	0	0	1	
5181	.Abrechnungsbetrug	W	6	0	0,0	0	0	0	0	0	0	0	0	0	
5181	.Abrechnungsbetrug	G	31	1	3,2	0	1	0	0	0	0	0	0	1	
5182	.Einmietbetrug	M	195	18	9,2	1	17	0	1	0	5	6	0	5	
5182	.Einmietbetrug	W	69	1	1,4	0	1	0	1	0	0	0	0	0	
5182	.Einmietbetrug	G	264	19	7,2	1	18	0	2	0	5	6	0	5	
5183	.Kontoeröffn-/Überweisungs.	M	20	0	0,0	0	0	0	0	0	0	0	0	0	
5183	.Kontoeröffn-/Überweisungs.	W	8	0	0,0	0	0	0	0	0	0	0	0	0	
5183	.Kontoeröffn-/Überweisungs.	G	28	0	0,0	0	0	0	0	0	0	0	0	0	
5184	.Zechbetrug	M	129	9	7,0	0	9	0	1	0	4	2	1	1	
5184	.Zechbetrug	W	19	0	0,0	0	0	0	0	0	0	0	0	0	
5184	.Zechbetrug	G	148	9	6,1	0	9	0	1	0	4	2	1	1	
5189	.weitere Betrugsarten	M	2454	158	6,4	24	134	0	4	1	15	15	39	60	
5189	.weitere Betrugsarten	W	886	23	2,6	3	20	0	4	0	4	1	2	9	
5189	.weitere Betrugsarten	G	3340	181	5,4	27	154	0	8	1	19	16	41	69	
5200	Veruntreuungen	M	695	24	3,5	0	24	0	0	0	3	14	1	6	
5200	Veruntreuungen	W	213	5	2,3	0	5	0	0	0	1	3	0	1	
5200	Veruntreuungen	G	908	29	3,2	0	29	0	0	0	4	17	1	7	
5210	-Untreue	M	145	1	0,7	0	1	0	0	0	0	1	0	0	
5210	-Untreue	W	75	0	0,0	0	0	0	0	0	0	0	0	0	
5210	-Untreue	G	220	1	0,5	0	1	0	0	0	0	1	0	0	
5220	-Veruntreuen Arbeitsentgelt	M	524	19	3,6	0	19	0	0	0	3	13	0	3	
5220	-Veruntreuen Arbeitsentgelt	W	118	5	4,2	0	5	0	0	0	1	3	0	1	
5220	-Veruntreuen Arbeitsentgelt	G	642	24	3,7	0	24	0	0	0	4	16	0	4	
5230	.Mißbr. von Scheck-/Kreditk.	M	39	4	10,3	0	4	0	0	0	0	0	1	3	
5230	.Mißbr. von Scheck-/Kreditk.	W	22	0	0,0	0	0	0	0	0	0	0	0	0	
5230	.Mißbr. von Scheck-/Kreditk.	G	61	4	6,6	0	4	0	0	0	0	0	1	3	
5300	Unterschlagung	M	1574	73	4,6	2	71	0	5	0	11	5	15	35	
5300	Unterschlagung	W	512	7	1,4	0	7	0	1	0	2	0	1	3	
5300	Unterschlagung	G	2086	80	3,8	2	78	0	6	0	13	5	16	38	

Schlüsselzahl der Tat	Straftaten	SEXUS	TV gesamt	Nichtdeutsche Tatverdächtige				Anlass des legalen Aufenthaltes (aus Spalte 8)							
				Anzahl	%	Aufenthalt		Stationierungsstreitk. + Angeh.	Touristen / Durchreisende	Studenten / Schüler	Arbeitnehmer	Gewerbetreibende	Asylbewerber	sonstige	
						illegal	legal								
1	2	3	4	5	6	7	8	9	10	11	12	13	14	15	
5310	-Unterschlagung von Kfz.	M	335	31	9,3	1	30	0	2	0	6	1	4	17	
5310	-Unterschlagung von Kfz.	W	58	1	1,7	0	1	0	1	0	0	0	0	0	
5310	-Unterschlagung von Kfz.	G	393	32	8,1	1	31	0	3	0	6	1	4	17	
5400	Urkundenfälschung	M	1350	320	23,7	47	273	0	21	2	8	7	186	49	
5400	Urkundenfälschung	W	275	57	20,7	11	46	0	0	0	1	2	34	9	
5400	Urkundenfälschung	G	1625	377	23,2	58	319	0	21	2	9	9	220	58	
5410	-Fälschung techn Aufzeichnung	M	29	1	3,4	0	1	0	0	0	0	0	0	1	
5410	-Fälschung techn Aufzeichnung	W	1	0	0,0	0	0	0	0	0	0	0	0	0	
5410	-Fälschung techn Aufzeichnung	G	30	1	3,3	0	1	0	0	0	0	0	0	1	
5420	-Fälschung z. Erlangen v. BtM	M	1	0	0,0	0	0	0	0	0	0	0	0	0	
5420	-Fälschung z. Erlangen v. BtM	W	1	0	0,0	0	0	0	0	0	0	0	0	0	
5420	-Fälschung z. Erlangen v. BtM	G	2	0	0,0	0	0	0	0	0	0	0	0	0	
5430	-Fälsch bew Daten/Täusch i RV	M	3	0	0,0	0	0	0	0	0	0	0	0	0	
5430	-Fälsch bew Daten/Täusch i RV	W	2	0	0,0	0	0	0	0	0	0	0	0	0	
5430	-Fälsch bew Daten/Täusch i RV	G	5	0	0,0	0	0	0	0	0	0	0	0	0	
5500	Geld-/Wertz/Schecks	M	63	18	28,6	2	16	0	3	0	1	0	8	4	
5500	Geld-/Wertz/Schecks	W	26	2	7,7	0	2	0	0	0	1	0	0	1	
5500	Geld-/Wertz/Schecks	G	89	20	22,5	2	18	0	3	0	2	0	8	5	
5510	-Geld-/Wertzeichenfälschung	M	19	2	10,5	0	2	0	0	0	0	0	2	0	
5510	-Geld-/Wertzeichenfälschung	W	7	0	0,0	0	0	0	0	0	0	0	0	0	
5510	-Geld-/Wertzeichenfälschung	G	26	2	7,7	0	2	0	0	0	0	0	2	0	
5520	-Inverkehrbringen Falschgeld	M	45	16	35,6	2	14	0	3	0	1	0	6	4	
5520	-Inverkehrbringen Falschgeld	W	19	2	10,5	0	2	0	0	0	1	0	0	1	
5520	-Inverkehrbringen Falschgeld	G	64	18	28,1	2	16	0	3	0	2	0	6	5	
5600	Insolvenzstraftaten	M	96	0	0,0	0	0	0	0	0	0	0	0	0	
5600	Insolvenzstraftaten	W	17	1	5,9	0	1	0	0	0	0	0	0	1	
5600	Insolvenzstraftaten	G	113	1	0,9	0	1	0	0	0	0	0	0	1	
5610	-Bankrott	M	78	0	0,0	0	0	0	0	0	0	0	0	0	
5610	-Bankrott	W	16	1	6,3	0	1	0	0	0	0	0	0	1	
5610	-Bankrott	G	94	1	1,1	0	1	0	0	0	0	0	0	1	
5630	-Verletzung Buchführungspf.	M	16	0	0,0	0	0	0	0	0	0	0	0	0	
5630	-Verletzung Buchführungspf.	W	1	1	100,0	0	1	0	0	0	0	0	0	1	
5630	-Verletzung Buchführungspf.	G	17	1	5,9	0	1	0	0	0	0	0	0	1	
5640	-Gläubigerbegünstigung	M	7	0	0,0	0	0	0	0	0	0	0	0	0	
5640	-Gläubigerbegünstigung	W	1	0	0,0	0	0	0	0	0	0	0	0	0	
5640	-Gläubigerbegünstigung	G	8	0	0,0	0	0	0	0	0	0	0	0	0	
5650	-Schuldnerbegünstigung	M	1	0	0,0	0	0	0	0	0	0	0	0	0	
5650	-Schuldnerbegünstigung	G	1	0	0,0	0	0	0	0	0	0	0	0	0	

Schlüsselzahl der Tat	Straftaten	SEXUS	TV gesamt	Nichtdeutsche Tatverdächtige				Anlass des legalen Aufenthaltes (aus Spalte 8)							
				Anzahl	%	Aufenthalt		Stationierungsstreitk. + Angeh.	Touristen / Durchreisende	Studenten / Schüler	Arbeitnehmer	Gewerbetreibende	Asylbewerber	sonstige	
						illegal	legal								
1	2	3	4	5	6	7	8	9	10	11	12	13	14	15	
6000	Sonstige Straftatbestände StGB	M	22918	915	4,0	30	885	0	77	4	79	85	414	226	
6000	Sonstige Straftatbestände StGB	W	4676	67	1,4	0	67	0	2	1	4	5	26	29	
6000	Sonstige Straftatbestände StGB	G	27594	982	3,6	30	952	0	79	5	83	90	440	255	
6100	Erpressung	M	403	26	6,5	4	22	0	3	0	0	5	5	9	
6100	Erpressung	W	45	1	2,2	0	1	0	0	0	0	0	0	1	
6100	Erpressung	G	448	27	6,0	4	23	0	3	0	0	5	5	10	
6110	-Erpressung auf sex Grundlage	W	2	0	0,0	0	0	0	0	0	0	0	0	0	
6110	-Erpressung auf sex Grundlage	G	2	0	0,0	0	0	0	0	0	0	0	0	0	
6200	-Widerstand/Staat/öff Ordnung	M	4751	240	5,1	4	236	0	7	1	17	5	151	55	
6200	-Widerstand/Staat/öff Ordnung	W	738	15	2,0	0	15	0	2	0	1	1	7	4	
6200	-Widerstand/Staat/öff Ordnung	G	5489	255	4,6	4	251	0	9	1	18	6	158	59	
6210	-Widerstand gg. Staatsgewalt	M	738	59	8,0	2	57	0	2	0	3	0	35	17	
6210	-Widerstand gg. Staatsgewalt	W	59	5	8,5	0	5	0	1	0	0	0	4	0	
6210	-Widerstand gg. Staatsgewalt	G	797	64	8,0	2	62	0	3	0	3	0	39	17	
6220	-Schwerer Hausfriedensbruch	M	20	4	20,0	0	4	0	0	0	0	0	4	0	
6220	-Schwerer Hausfriedensbruch	G	20	4	20,0	0	4	0	0	0	0	0	4	0	
6230	-Landfriedensbruch	M	319	8	2,5	0	8	0	0	0	0	0	7	1	
6230	-Landfriedensbruch	W	31	0	0,0	0	0	0	0	0	0	0	0	0	
6230	-Landfriedensbruch	G	350	8	2,3	0	8	0	0	0	0	0	7	1	
6240	-Vortäuschen einer Straftat	M	620	18	2,9	1	17	0	1	0	4	2	5	5	
6240	-Vortäuschen einer Straftat	W	184	4	2,2	0	4	0	0	0	1	1	0	2	
6240	-Vortäuschen einer Straftat	G	804	22	2,7	1	21	0	1	0	5	3	5	7	
6241	.Vortäuschen eines Raubes	M	43	1	2,3	0	1	0	0	0	0	0	1	0	
6241	.Vortäuschen eines Raubes	W	9	0	0,0	0	0	0	0	0	0	0	0	0	
6241	.Vortäuschen eines Raubes	G	52	1	1,9	0	1	0	0	0	0	0	1	0	
6242	.Vortäuschen e. Diebstahls	M	126	7	5,6	1	6	0	1	0	1	1	2	1	
6242	.Vortäuschen e. Diebstahls	W	26	2	7,7	0	2	0	0	0	0	0	0	2	
6242	.Vortäuschen e. Diebstahls	G	152	9	5,9	1	8	0	1	0	1	1	2	3	
6260	-Gewaltdarstellung	M	1	0	0,0	0	0	0	0	0	0	0	0	0	
6260	-Gewaltdarstellung	W	1	0	0,0	0	0	0	0	0	0	0	0	0	
6260	-Gewaltdarstellung	G	2	0	0,0	0	0	0	0	0	0	0	0	0	
6270	-Volksverhetzung	M	47	0	0,0	0	0	0	0	0	0	0	0	0	
6270	-Volksverhetzung	W	2	0	0,0	0	0	0	0	0	0	0	0	0	
6270	-Volksverhetzung	G	49	0	0,0	0	0	0	0	0	0	0	0	0	
6300	Begünst./Strafver./ Hehlerei	M	629	107	17,0	2	105	0	19	0	2	15	54	15	
6300	Begünst./Strafver./ Hehlerei	W	129	8	6,2	0	8	0	0	0	0	2	5	1	
6300	Begünst./Strafver./ Hehlerei	G	758	115	15,2	2	113	0	19	0	2	17	59	16	
6310	-Hehlerei von Kfz.	M	38	10	26,3	0	10	0	8	0	0	0	0	2	

Schlüsselzahl der Tat	Straftaten	SEXUS	TV gesamt	Nichtdeutsche Tatverdächtige				Anlass des legalen Aufenthaltes (aus Spalte 8)						
				Anzahl	%	Aufenthalt		Stationierungsstreitk. + Angeh.	Touristen / Durchreisende	Studenten / Schüler	Arbeitnehmer	Gewerbetreibende	Asylbewerber	sonstige
						illegal	legal							
1	2	3	4	5	6	7	8	9	10	11	12	13	14	15
6310	-Hehlerei von Kfz.	W	1	0	0,0	0	0	0	0	0	0	0	0	0
6310	-Hehlerei von Kfz.	G	39	10	25,6	0	10	0	8	0	0	0	0	2
6311	.Gewerbsm. Hehlerei von Kfz.	M	4	0	0,0	0	0	0	0	0	0	0	0	0
6311	.Gewerbsm. Hehlerei von Kfz.	W	1	0	0,0	0	0	0	0	0	0	0	0	0
6311	.Gewerbsm. Hehlerei von Kfz.	G	5	0	0,0	0	0	0	0	0	0	0	0	0
6313	.Gewerbsm. Bandenhehl. v Kfz	M	14	10	71,4	0	10	0	8	0	0	0	0	2
6313	.Gewerbsm. Bandenhehl. v Kfz	G	14	10	71,4	0	10	0	8	0	0	0	0	2
6320	-Sonstige Hehlerei	M	496	97	19,6	2	95	0	11	0	2	15	54	13
6320	-Sonstige Hehlerei	W	78	8	10,3	0	8	0	0	0	0	2	5	1
6320	-Sonstige Hehlerei	G	574	105	18,3	2	103	0	11	0	2	17	59	14
6321	.gewerbsmäßige Hehlerei	M	13	7	53,8	0	7	0	0	0	0	2	4	1
6321	.gewerbsmäßige Hehlerei	W	3	1	33,3	0	1	0	0	0	0	1	0	0
6321	.gewerbsmäßige Hehlerei	G	16	8	50,0	0	8	0	0	0	0	3	4	1
6322	.Bandenhehlerei	M	11	11	100,0	0	11	0	11	0	0	0	0	0
6322	.Bandenhehlerei	G	11	11	100,0	0	11	0	11	0	0	0	0	0
6323	.gewerbsmäßige Bandenhehl.	M	9	3	33,3	0	3	0	0	0	0	0	2	1
6323	.gewerbsmäßige Bandenhehl.	W	2	0	0,0	0	0	0	0	0	0	0	0	0
6323	.gewerbsmäßige Bandenhehl.	G	11	3	27,3	0	3	0	0	0	0	0	2	1
6400	Brandstiftung	M	781	19	2,4	0	19	0	1	0	4	0	9	5
6400	Brandstiftung	W	126	2	1,6	0	2	0	0	0	0	0	0	2
6400	Brandstiftung	G	907	21	2,3	0	21	0	1	0	4	0	9	7
6410	-(vorsätzliche) Brandstiftung	M	87	4	4,6	0	4	0	0	0	0	0	3	1
6410	-(vorsätzliche) Brandstiftung	W	4	0	0,0	0	0	0	0	0	0	0	0	0
6410	-(vorsätzliche) Brandstiftung	G	91	4	4,4	0	4	0	0	0	0	0	3	1
6500	Wettbew.-,Korruptions-,Amtdel	M	136	2	1,5	0	2	0	0	0	1	0	1	0
6500	Wettbew.-,Korruptions-,Amtdel	W	28	1	3,6	0	1	0	0	0	0	0	1	0
6500	Wettbew.-,Korruptions-,Amtdel	G	164	3	1,8	0	3	0	0	0	1	0	2	0
6510	-Vorteilsann./Bestechlichkeit	M	31	1	3,2	0	1	0	0	0	1	0	0	0
6510	-Vorteilsann./Bestechlichkeit	W	11	0	0,0	0	0	0	0	0	0	0	0	0
6510	-Vorteilsann./Bestechlichkeit	G	42	1	2,4	0	1	0	0	0	1	0	0	0
6511	.Vorteilsannahme	M	19	1	5,3	0	1	0	0	0	1	0	0	0
6511	.Vorteilsannahme	W	8	0	0,0	0	0	0	0	0	0	0	0	0
6511	.Vorteilsannahme	G	27	1	3,7	0	1	0	0	0	1	0	0	0
6512	.Bestechlichkeit	M	12	0	0,0	0	0	0	0	0	0	0	0	0
6512	.Bestechlichkeit	W	3	0	0,0	0	0	0	0	0	0	0	0	0
6512	.Bestechlichkeit	G	15	0	0,0	0	0	0	0	0	0	0	0	0
6520	-Vorteilgewähr./Bestechung	M	8	1	12,5	0	1	0	0	0	0	0	1	0
6520	-Vorteilgewähr./Bestechung	W	2	1	50,0	0	1	0	0	0	0	0	1	0

Schlüsselzahl der Tat	Straftaten	SEXUS	TV gesamt	Nichtdeutsche Tatverdächtige				Anlass des legalen Aufenthaltes (aus Spalte 8)						
				Anzahl	%	Aufenthalt		Stationierungsstreitk. + Angeh.	Touristen / Durchreisende	Studenten / Schüler	Arbeitnehmer	Gewerbetreibende	Asylbewerber	sonstige
						illegal	legal							
1	2	3	4	5	6	7	8	9	10	11	12	13	14	15
6520	-Vorteilgewähr./Bestechung	G	10	2	20,0	0	2	0	0	0	0	0	2	0
6521	.Vorteilsgewährung	M	3	0	0,0	0	0	0	0	0	0	0	0	0
6521	.Vorteilsgewährung	G	3	0	0,0	0	0	0	0	0	0	0	0	0
6522	.Bestechung	M	5	1	20,0	0	1	0	0	0	0	0	1	0
6522	.Bestechung	W	2	1	50,0	0	1	0	0	0	0	0	1	0
6522	.Bestechung	G	7	2	28,6	0	2	0	0	0	0	0	2	0
6550	-Sonstige Straftaten im Amt	M	96	0	0,0	0	0	0	0	0	0	0	0	0
6550	-Sonstige Straftaten im Amt	W	15	0	0,0	0	0	0	0	0	0	0	0	0
6550	-Sonstige Straftaten im Amt	G	111	0	0,0	0	0	0	0	0	0	0	0	0
6551	.Körperverletzung im Amt	M	77	0	0,0	0	0	0	0	0	0	0	0	0
6551	.Körperverletzung im Amt	W	7	0	0,0	0	0	0	0	0	0	0	0	0
6551	.Körperverletzung im Amt	G	84	0	0,0	0	0	0	0	0	0	0	0	0
6552	.Verl. d. Dienstgeheimnisses	M	1	0	0,0	0	0	0	0	0	0	0	0	0
6552	.Verl. d. Dienstgeheimnisses	W	1	0	0,0	0	0	0	0	0	0	0	0	0
6552	.Verl. d. Dienstgeheimnisses	G	2	0	0,0	0	0	0	0	0	0	0	0	0
6560	-wettb. Abspr. bei Ausschr.	M	1	0	0,0	0	0	0	0	0	0	0	0	0
6560	-wettb. Abspr. bei Ausschr.	G	1	0	0,0	0	0	0	0	0	0	0	0	0
6600	Strafbarer Eigennutz	M	525	21	4,0	0	21	0	0	0	2	3	6	10
6600	Strafbarer Eigennutz	W	39	2	5,1	0	2	0	0	0	1	0	1	0
6600	Strafbarer Eigennutz	G	564	23	4,1	0	23	0	0	0	3	3	7	10
6610	-Glücksspiel	M	71	5	7,0	0	5	0	0	0	0	1	2	2
6610	-Glücksspiel	W	15	1	6,7	0	1	0	0	0	1	0	0	0
6610	-Glücksspiel	G	86	6	7,0	0	6	0	0	0	1	1	2	2
6620	-Wilderei	M	414	11	2,7	0	11	0	0	0	0	0	4	7
6620	-Wilderei	W	5	0	0,0	0	0	0	0	0	0	0	0	0
6620	-Wilderei	G	419	11	2,6	0	11	0	0	0	0	0	4	7
6621	.Jagdwilderei	M	46	0	0,0	0	0	0	0	0	0	0	0	0
6621	.Jagdwilderei	W	1	0	0,0	0	0	0	0	0	0	0	0	0
6621	.Jagdwilderei	G	47	0	0,0	0	0	0	0	0	0	0	0	0
6630	-Wucher	M	18	3	16,7	0	3	0	0	0	1	1	0	1
6630	-Wucher	W	7	0	0,0	0	0	0	0	0	0	0	0	0
6630	-Wucher	G	25	3	12,0	0	3	0	0	0	1	1	0	1
6700	Alle sonstigen ST gemäß StGB	M	17250	551	3,2	20	531	0	47	3	57	59	223	142
6700	Alle sonstigen ST gemäß StGB	W	3701	40	1,1	0	40	0	0	1	2	2	14	21
6700	Alle sonstigen ST gemäß StGB	G	20951	591	2,8	20	571	0	47	4	59	61	237	163
6710	-Verletzung Unterhaltspflicht	M	771	16	2,1	0	16	0	0	0	5	2	2	7
6710	-Verletzung Unterhaltspflicht	W	25	0	0,0	0	0	0	0	0	0	0	0	0
6710	-Verletzung Unterhaltspflicht	G	796	16	2,0	0	16	0	0	0	5	2	2	7

Schlüsselzahl der Tat	Straftaten	SEXUS	TV gesamt	Nichtdeutsche Tatverdächtige				Anlass des legalen Aufenthaltes (aus Spalte 8)						
				Anzahl	%	Aufenthalt		Stationierungsstreitk. + Angeh.	Touristen / Durchreisende	Studenten / Schüler	Arbeitnehmer	Gewerbetreibende	Asylbewerber	sonstige
						illegal	legal							
1	2	3	4	5	6	7	8	9	10	11	12	13	14	15
6720	-Verl.Fürsorge-/Erziehungspf	M	30	2	6,7	0	2	0	0	0	0	0	2	0
6720	-Verl.Fürsorge-/Erziehungspf	W	78	3	3,8	0	3	0	0	0	0	0	2	1
6720	-Verl.Fürsorge-/Erziehungspf	G	108	5	4,6	0	5	0	0	0	0	0	4	1
6730	-Beleidigung	M	3884	147	3,8	2	145	0	4	1	19	17	67	37
6730	-Beleidigung	W	1654	15	0,9	0	15	0	0	1	1	1	3	9
6730	-Beleidigung	G	5538	162	2,9	2	160	0	4	2	20	18	70	46
6731	-Beleidigung auf sex Grundl.	M	110	7	6,4	0	7	0	1	0	2	0	3	1
6731	-Beleidigung auf sex Grundl.	W	19	1	5,3	0	1	0	0	0	0	0	0	1
6731	-Beleidigung auf sex Grundl.	G	129	8	6,2	0	8	0	1	0	2	0	3	2
6740	-Sachbeschädigung	M	9777	235	2,4	14	221	0	25	2	13	14	118	49
6740	-Sachbeschädigung	W	1176	10	0,9	0	10	0	0	0	1	0	6	3
6740	-Sachbeschädigung	G	10953	245	2,2	14	231	0	25	2	14	14	124	52
6741	.Sachbeschädigung an Kfz.	M	2166	78	3,6	5	73	0	18	0	7	5	30	13
6741	.Sachbeschädigung an Kfz.	W	237	1	0,4	0	1	0	0	0	1	0	0	0
6741	.Sachbeschädigung an Kfz.	G	2403	79	3,3	5	74	0	18	0	8	5	30	13
6742	.Datenveränd./Computersabot.	M	3	0	0,0	0	0	0	0	0	0	0	0	0
6742	.Datenveränd./Computersabot.	G	3	0	0,0	0	0	0	0	0	0	0	0	0
6743	.Sonst. Sachbeschäd./Straßen	M	423	3	0,7	1	2	0	0	0	0	0	2	0
6743	.Sonst. Sachbeschäd./Straßen	W	48	0	0,0	0	0	0	0	0	0	0	0	0
6743	.Sonst. Sachbeschäd./Straßen	G	471	3	0,6	1	2	0	0	0	0	0	2	0
6745	.Zerstörung Arbeitsmittel	M	8	0	0,0	0	0	0	0	0	0	0	0	0
6745	.Zerstörung Arbeitsmittel	G	8	0	0,0	0	0	0	0	0	0	0	0	0
6750	-Sprengstoff/Strahlungsverbr	M	23	0	0,0	0	0	0	0	0	0	0	0	0
6750	-Sprengstoff/Strahlungsverbr	W	1	0	0,0	0	0	0	0	0	0	0	0	0
6750	-Sprengstoff/Strahlungsverbr	G	24	0	0,0	0	0	0	0	0	0	0	0	0
6751	.Herbeif. Expl d.Kernenergie	M	1	0	0,0	0	0	0	0	0	0	0	0	0
6751	.Herbeif. Expl d.Kernenergie	G	1	0	0,0	0	0	0	0	0	0	0	0	0
6752	.Herbeif. Sprengstoffexpl.	M	22	0	0,0	0	0	0	0	0	0	0	0	0
6752	.Herbeif. Sprengstoffexpl.	W	1	0	0,0	0	0	0	0	0	0	0	0	0
6752	.Herbeif. Sprengstoffexpl.	G	23	0	0,0	0	0	0	0	0	0	0	0	0
6760	-Straftaten gegen die Umwelt	M	2165	142	6,6	4	138	0	17	1	15	23	39	43
6760	-Straftaten gegen die Umwelt	W	366	7	1,9	0	7	0	0	0	0	1	2	4
6760	-Straftaten gegen die Umwelt	G	2531	149	5,9	4	145	0	17	1	15	24	41	47
6761	.Verunreinigung e.Gewässers	M	197	2	1,0	0	2	0	0	0	1	0	0	1
6761	.Verunreinigung e.Gewässers	W	62	0	0,0	0	0	0	0	0	0	0	0	0
6761	.Verunreinigung e.Gewässers	G	259	2	0,8	0	2	0	0	0	1	0	0	1
6762	.Luftverunreinigung	M	9	0	0,0	0	0	0	0	0	0	0	0	0
6762	.Luftverunreinigung	W	2	0	0,0	0	0	0	0	0	0	0	0	0

Schlüsselzahl der Tat	Straftaten	SEXUS	TV gesamt	Nichtdeutsche Tatverdächtige				Anlass des legalen Aufenthaltes (aus Spalte 8)						
				Anzahl	%	Aufenthalt		Stationierungsstreitk. + Angeh.	Touristen / Durchreisende	Studenten / Schüler	Arbeitnehmer	Gewerbetreibende	Asylbewerber	sonstige
						illegal	legal							
1	2	3	4	5	6	7	8	9	10	11	12	13	14	15
6762	.Luftverunreinigung	G	11	0	0,0	0	0	0	0	0	0	0	0	0
6763	.Verurs. Lärm/n.ionis. Strah	M	5	1	20,0	0	1	0	0	0	0	1	0	0
6763	.Verurs. Lärm/n.ionis. Strah	G	5	1	20,0	0	1	0	0	0	0	1	0	0
6764	.unerl. Umgg m gef. Abfällen	M	1773	127	7,2	4	123	0	14	1	14	18	35	41
6764	.unerl. Umgg m gef. Abfällen	W	268	6	2,2	0	6	0	0	0	0	1	2	3
6764	.unerl. Umgg m gef. Abfällen	G	2041	133	6,5	4	129	0	14	1	14	19	37	44
6765	.Unerlaubt Betreiben Anlage	M	96	4	4,2	0	4	0	0	0	0	4	0	0
6765	.Unerlaubt Betreiben Anlage	W	19	0	0,0	0	0	0	0	0	0	0	0	0
6765	.Unerlaubt Betreiben Anlage	G	115	4	3,5	0	4	0	0	0	0	4	0	0
6766	.Unerl. Umgang m radioakt. S	M	9	0	0,0	0	0	0	0	0	0	0	0	0
6766	.Unerl. Umgang m radioakt. S	W	1	0	0,0	0	0	0	0	0	0	0	0	0
6766	.Unerl. Umgang m radioakt. S	G	10	0	0,0	0	0	0	0	0	0	0	0	0
6767	.Gefährd. schutzbed. Gebiete	M	1	1	100,0	0	1	0	1	0	0	0	0	0
6767	.Gefährd. schutzbed. Gebiete	G	1	1	100,0	0	1	0	1	0	0	0	0	0
6768	.Abfallein-, -aus-/ -durchfuhr	M	2	1	50,0	0	1	0	0	0	0	0	0	1
6768	.Abfallein-, -aus-/ -durchfuhr	G	2	1	50,0	0	1	0	0	0	0	0	0	1
6769	.Schw. Gef.Freisetzen Giften	M	1	0	0,0	0	0	0	0	0	0	0	0	0
6769	.Schw. Gef.Freisetzen Giften	G	1	0	0,0	0	0	0	0	0	0	0	0	0
6780	-Ausspähen von Daten	M	4	0	0,0	0	0	0	0	0	0	0	0	0
6780	-Ausspähen von Daten	W	1	0	0,0	0	0	0	0	0	0	0	0	0
6780	-Ausspähen von Daten	G	5	0	0,0	0	0	0	0	0	0	0	0	0
7000	Strafrechtliche Nebengesetze	M	9325	3437	36,9	1547	1890	1	27	4	29	40	1527	262
7000	Strafrechtliche Nebengesetze	W	1645	842	51,2	686	156	0	15	0	1	4	76	60
7000	Strafrechtliche Nebengesetze	G	10970	4279	39,0	2233	2046	1	42	4	30	44	1603	322
7100	Auf dem Wirtschaftssektor	M	876	189	21,6	2	187	0	2	0	5	23	68	89
7100	Auf dem Wirtschaftssektor	W	176	39	22,2	0	39	0	0	0	0	1	16	22
7100	Auf dem Wirtschaftssektor	G	1052	228	21,7	2	226	0	2	0	5	24	84	111
7120	-ST nach dem Aktiengesetz	M	294	8	2,7	0	8	0	0	0	0	5	0	3
7120	-ST nach dem Aktiengesetz	W	54	0	0,0	0	0	0	0	0	0	0	0	0
7120	-ST nach dem Aktiengesetz	G	348	8	2,3	0	8	0	0	0	0	5	0	3
7121	.Konkursver. (§ 84 GmbH G)	M	264	8	3,0	0	8	0	0	0	0	5	0	3
7121	.Konkursver. (§ 84 GmbH G)	W	49	0	0,0	0	0	0	0	0	0	0	0	0
7121	.Konkursver. (§ 84 GmbH G)	G	313	8	2,6	0	8	0	0	0	0	5	0	3
7122	.Konk ver.(§§ 130b,177a HGB)	M	6	0	0,0	0	0	0	0	0	0	0	0	0
7122	.Konk ver.(§§ 130b,177a HGB)	W	2	0	0,0	0	0	0	0	0	0	0	0	0
7122	.Konk ver.(§§ 130b,177a HGB)	G	8	0	0,0	0	0	0	0	0	0	0	0	0
7130	-illegaler Arbeitkr.-Verleih	M	10	3	30,0	0	3	0	1	0	0	2	0	0
7130	-illegaler Arbeitkr.-Verleih	W	1	1	100,0	0	1	0	0	0	0	1	0	0

Schlüsselzahl der Tat	Straftaten	SEXUS	TV gesamt	Nichtdeutsche Tatverdächtige				Anlass des legalen Aufenthaltes (aus Spalte 8)						
				Anzahl	%	Aufenthalt		Stationierungsstreitk. + Angeh.	Touristen / Durchreisende	Studenten / Schüler	Arbeitnehmer	Gewerbetreibende	Asylbewerber	sonstige
						illegal	legal							
1	2	3	4	5	6	7	8	9	10	11	12	13	14	15
7130	-illegaler Arbeitkr.-Verleih	G	11	4	36,4	0	4	0	1	0	0	3	0	0
7140	-ST Verbindung m. Bankgewerbe	W	1	0	0,0	0	0	0	0	0	0	0	0	0
7140	-ST Verbindung m. Bankgewerbe	G	1	0	0,0	0	0	0	0	0	0	0	0	0
7150	.ST gg.Urheberrechtsbest.	M	114	12	10,5	0	12	0	0	0	0	5	3	4
7150	.ST gg.Urheberrechtsbest.	W	11	3	27,3	0	3	0	0	0	0	0	2	1
7150	.ST gg.Urheberrechtsbest.	G	125	15	12,0	0	15	0	0	0	0	5	5	5
7152	.Softw-Piraterie (gewerbe)	M	2	0	0,0	0	0	0	0	0	0	0	0	0
7152	.Softw-Piraterie (gewerbe)	G	2	0	0,0	0	0	0	0	0	0	0	0	0
7153	.Verr Geschäftsgeh.(§17IUWG)	M	4	0	0,0	0	0	0	0	0	0	0	0	0
7153	.Verr Geschäftsgeh.(§17IUWG)	G	4	0	0,0	0	0	0	0	0	0	0	0	0
7154	.Verr Geschäftsg.(§ 17IIUWG)	M	3	0	0,0	0	0	0	0	0	0	0	0	0
7154	.Verr Geschäftsg.(§ 17IIUWG)	G	3	0	0,0	0	0	0	0	0	0	0	0	0
7160	-ST Zusammenh m Lebensmitteln	M	129	19	14,7	0	19	0	0	0	2	10	0	7
7160	-ST Zusammenh m Lebensmitteln	W	41	0	0,0	0	0	0	0	0	0	0	0	0
7160	-ST Zusammenh m Lebensmitteln	G	170	19	11,2	0	19	0	0	0	2	10	0	7
7161	.nach Lebensmittelgesetz	M	92	15	16,3	0	15	0	0	0	1	10	0	4
7161	.nach Lebensmittelgesetz	W	29	0	0,0	0	0	0	0	0	0	0	0	0
7161	.nach Lebensmittelgesetz	G	121	15	12,4	0	15	0	0	0	1	10	0	4
7162	.Arzneimittelgesetz	M	17	4	23,5	0	4	0	0	0	1	0	0	3
7162	.Arzneimittelgesetz	W	5	0	0,0	0	0	0	0	0	0	0	0	0
7162	.Arzneimittelgesetz	G	22	4	18,2	0	4	0	0	0	1	0	0	3
7163	.Weingesetz	M	1	0	0,0	0	0	0	0	0	0	0	0	0
7163	.Weingesetz	W	1	0	0,0	0	0	0	0	0	0	0	0	0
7163	.Weingesetz	G	2	0	0,0	0	0	0	0	0	0	0	0	0
7190	-Sonst. ST Wirtschaftssektor	M	330	147	44,5	2	145	0	1	0	3	1	65	75
7190	-Sonst. ST Wirtschaftssektor	W	68	35	51,5	0	35	0	0	0	0	0	14	21
7190	-Sonst. ST Wirtschaftssektor	G	398	182	45,7	2	180	0	1	0	3	1	79	96
7192	.Straftaten nach dem UWG	M	35	4	11,4	0	4	0	0	0	0	1	0	3
7192	.Straftaten nach dem UWG	W	11	0	0,0	0	0	0	0	0	0	0	0	0
7192	.Straftaten nach dem UWG	G	46	4	8,7	0	4	0	0	0	0	1	0	3
7200	sonst. strafrechtl. Nebenges.	M	3435	2776	80,8	1544	1232	0	20	0	11	8	1063	130
7200	sonst. strafrechtl. Nebenges.	W	856	795	92,9	687	108	0	14	0	2	3	53	36
7200	sonst. strafrechtl. Nebenges.	G	4291	3571	83,2	2231	1340	0	34	0	13	11	1116	166
7210	-Jugendschutzgesetz § 12	M	4	0	0,0	0	0	0	0	0	0	0	0	0
7210	-Jugendschutzgesetz § 12	G	4	0	0,0	0	0	0	0	0	0	0	0	0
7240	-gegen das Paßgesetz	M	1	0	0,0	0	0	0	0	0	0	0	0	0
7240	-gegen das Paßgesetz	G	1	0	0,0	0	0	0	0	0	0	0	0	0
7250	-Ausländergesetz/Asyl-VG.	M	2810	2745	97,7	1545	1200	0	16	0	8	6	1051	119

Schlüsselzahl der Tat	Straftaten	SEXUS	TV gesamt	Nichtdeutsche Tatverdächtige				Anlass des legalen Aufenthaltes (aus Spalte 8)							
				Anzahl	%	Aufenthalt		Stationierungsstreitk. + Angeh.	Touristen / Durchreisende	Studenten / Schüler	Arbeitnehmer	Gewerbetreibende	Asylbewerber	sonstige	
						illegal	legal								
1	2	3	4	5	6	7	8	9	10	11	12	13	14	15	
7250	-Ausländergesetz/Asyl-VG.	W	825	794	96,2	687	107	0	14	0	2	2	53	36	
7250	-Ausländergesetz/Asyl-VG.	G	3635	3539	97,4	2232	1307	0	30	0	10	8	1104	155	
7251	.unerlaubte Einreise	M	169	158	93,5	155	3	0	0	0	0	0	1	2	
7251	.unerlaubte Einreise	W	15	15	100,0	14	1	0	0	0	0	0	1	0	
7251	.unerlaubte Einreise	G	184	173	94,0	169	4	0	0	0	0	0	2	2	
7252	.Einschleusen n. § 92a AuslG	M	21	16	76,2	1	15	0	1	0	1	1	7	5	
7252	.Einschleusen n. § 92a AuslG	W	3	1	33,3	0	1	0	0	0	0	0	1	0	
7252	.Einschleusen n. § 92a AuslG	G	24	17	70,8	1	16	0	1	0	1	1	8	5	
7253	.Erschlei. Aufenth/Scheinehe	M	42	31	73,8	4	27	0	0	0	4	0	6	17	
7253	.Erschlei. Aufenth/Scheinehe	W	34	14	41,2	0	14	0	1	0	0	0	5	8	
7253	.Erschlei. Aufenth/Scheinehe	G	76	45	59,2	4	41	0	1	0	4	0	11	25	
7255	.ST gg. § 84 AsylverfahrensG	M	1011	996	98,5	46	950	0	0	0	1	0	932	17	
7255	.ST gg. § 84 AsylverfahrensG	W	44	43	97,7	1	42	0	0	0	1	1	37	3	
7255	.ST gg. § 84 AsylverfahrensG	G	1055	1039	98,5	47	992	0	0	0	2	1	969	20	
7260	-WaffG / das KriegswKontrG	M	507	30	5,9	0	30	0	3	0	3	3	10	11	
7260	-WaffG / das KriegswKontrG	W	19	0	0,0	0	0	0	0	0	0	0	0	0	
7260	-WaffG / das KriegswKontrG	G	526	30	5,7	0	30	0	3	0	3	3	10	11	
7262	.Waffengesetz vom 08.03.76	M	473	29	6,1	0	29	0	3	0	3	3	10	10	
7262	.Waffengesetz vom 08.03.76	W	18	0	0,0	0	0	0	0	0	0	0	0	0	
7262	.Waffengesetz vom 08.03.76	G	491	29	5,9	0	29	0	3	0	3	3	10	10	
7263	.Kriegswaffenkontrollges.	M	38	1	2,6	0	1	0	0	0	0	0	0	1	
7263	.Kriegswaffenkontrollges.	W	1	0	0,0	0	0	0	0	0	0	0	0	0	
7263	.Kriegswaffenkontrollges.	G	39	1	2,6	0	1	0	0	0	0	0	0	1	
7280	-Bundes-/L. datenschutzges.	M	3	0	0,0	0	0	0	0	0	0	0	0	0	
7280	-Bundes-/L. datenschutzges.	W	3	0	0,0	0	0	0	0	0	0	0	0	0	
7280	-Bundes-/L. datenschutzges.	G	6	0	0,0	0	0	0	0	0	0	0	0	0	
7300	Rauschgiftdelikte nach BtMG	M	4892	559	11,4	12	547	1	5	4	12	7	463	55	
7300	Rauschgiftdelikte nach BtMG	W	566	14	2,5	0	14	0	2	0	0	0	9	3	
7300	Rauschgiftdelikte nach BtMG	G	5458	573	10,5	12	561	1	7	4	12	7	472	58	
7310	-Allgemeine Verst. gegen BtMG	M	3866	243	6,3	5	238	0	3	3	10	4	172	46	
7310	-Allgemeine Verst. gegen BtMG	W	479	11	2,3	0	11	0	2	0	0	0	6	3	
7310	-Allgemeine Verst. gegen BtMG	G	4345	254	5,8	5	249	0	5	3	10	4	178	49	
7311	.mit Heroin	M	273	48	17,6	0	48	0	0	0	3	0	36	9	
7311	.mit Heroin	W	39	4	10,3	0	4	0	0	0	0	0	2	2	
7311	.mit Heroin	G	312	52	16,7	0	52	0	0	0	3	0	38	11	
7312	.mit Kokain	M	118	14	11,9	0	14	0	0	0	1	1	8	4	
7312	.mit Kokain	W	13	2	15,4	0	2	0	0	0	0	0	1	1	
7312	.mit Kokain	G	131	16	12,2	0	16	0	0	0	1	1	9	5	

Schlüsselzahl der Tat	Straftaten	SEXUS	TV gesamt	Nichtdeutsche Tatverdächtige				Anlass des legalen Aufenthaltes (aus Spalte 8)							
				Anzahl	%	Aufenthalt		Stationierungsstreitk. + Angeh.	Touristen / Durchreisende	Studenten / Schüler	Arbeitnehmer	Gewerbetreibende	Asylbewerber	sonstige	
						illegal	legal								
1	2	3	4	5	6	7	8	9	10	11	12	13	14	15	
7313	.mit LSD	M	9	0	0,0	0	0	0	0	0	0	0	0	0	
7313	.mit LSD	W	3	0	0,0	0	0	0	0	0	0	0	0	0	
7313	.mit LSD	G	12	0	0,0	0	0	0	0	0	0	0	0	0	
7314	.mit Amphetamin	M	83	4	4,8	1	3	0	0	0	0	0	2	1	
7314	.mit Amphetamin	W	14	2	14,3	0	2	0	2	0	0	0	0	0	
7314	.mit Amphetamin	G	97	6	6,2	1	5	0	2	0	0	0	2	1	
7315	.mit Amphet.derivat/Ecstasy	M	157	4	2,5	0	4	0	0	0	1	0	1	2	
7315	.mit Amphet.derivat/Ecstasy	W	42	0	0,0	0	0	0	0	0	0	0	0	0	
7315	.mit Amphet.derivat/Ecstasy	G	199	4	2,0	0	4	0	0	0	1	0	1	2	
7318	.mit Cannabis einschl Zuber.	M	2580	99	3,8	2	97	0	0	2	2	2	75	16	
7318	.mit Cannabis einschl Zuber.	W	282	2	0,7	0	2	0	0	0	0	0	2	0	
7318	.mit Cannabis einschl Zuber.	G	2862	101	3,5	2	99	0	0	2	2	2	77	16	
7319	.mit sonstigen BtM	M	909	86	9,5	2	84	0	3	1	3	1	59	17	
7319	.mit sonstigen BtM	W	100	1	1,0	0	1	0	0	0	0	0	1	0	
7319	.mit sonstigen BtM	G	1009	87	8,6	2	85	0	3	1	3	1	60	17	
7320	-Illeg. Handel/Schmuggel BtM	M	1138	344	30,2	7	337	1	0	1	1	3	322	9	
7320	-Illeg. Handel/Schmuggel BtM	W	91	3	3,3	0	3	0	0	0	0	0	3	0	
7320	-Illeg. Handel/Schmuggel BtM	G	1229	347	28,2	7	340	1	0	1	1	3	325	9	
7321	.mit/von Heroin	M	142	132	93,0	1	131	0	0	0	0	1	127	3	
7321	.mit/von Heroin	W	3	0	0,0	0	0	0	0	0	0	0	0	0	
7321	.mit/von Heroin	G	145	132	91,0	1	131	0	0	0	0	1	127	3	
7322	.mit/von Kokain	M	115	42	36,5	1	41	1	0	0	0	1	38	1	
7322	.mit/von Kokain	W	9	0	0,0	0	0	0	0	0	0	0	0	0	
7322	.mit/von Kokain	G	124	42	33,9	1	41	1	0	0	0	1	38	1	
7323	.mit/von LSD	M	8	0	0,0	0	0	0	0	0	0	0	0	0	
7323	.mit/von LSD	G	8	0	0,0	0	0	0	0	0	0	0	0	0	
7324	.mit/von Amphetamin	M	29	1	3,4	0	1	0	0	0	0	0	0	1	
7324	.mit/von Amphetamin	W	5	0	0,0	0	0	0	0	0	0	0	0	0	
7324	.mit/von Amphetamin	G	34	1	2,9	0	1	0	0	0	0	0	0	1	
7325	.mit/v Amph.derivat/Ecstasy	M	98	2	2,0	0	2	0	0	0	0	0	1	1	
7325	.mit/v Amph.derivat/Ecstasy	W	9	0	0,0	0	0	0	0	0	0	0	0	0	
7325	.mit/v Amph.derivat/Ecstasy	G	107	2	1,9	0	2	0	0	0	0	0	1	1	
7328	.m/v Cannabis einschl Zuber.	M	650	187	28,8	3	184	0	0	1	1	1	178	3	
7328	.m/v Cannabis einschl Zuber.	W	45	2	4,4	0	2	0	0	0	0	0	2	0	
7328	.m/v Cannabis einschl Zuber.	G	695	189	27,2	3	186	0	0	1	1	1	180	3	
7329	.mit/von sonstigen BtM	M	191	50	26,2	2	48	0	0	0	0	0	46	2	
7329	.mit/von sonstigen BtM	W	20	1	5,0	0	1	0	0	0	0	0	1	0	
7329	.mit/von sonstigen BtM	G	211	51	24,2	2	49	0	0	0	0	0	47	2	

Schlüsselzahl der Tat	Straftaten	SEXUS	TV gesamt	Nichtdeutsche Tatverdächtige				Anlass des legalen Aufenthaltes (aus Spalte 8)						
				Anzahl	%	Aufenthalt		Stationierungsstreitk. + Angeh.	Touristen / Durchreisende	Studenten / Schüler	Arbeitnehmer	Gewerbetreibende	Asylbewerber	sonstige
						illegal	legal							
1	2	3	4	5	6	7	8	9	10	11	12	13	14	15
7330	-Illegale Einfuhr BtM	M	9	2	22,2	0	2	0	2	0	0	0	0	0
7330	-Illegale Einfuhr BtM	W	1	0	0,0	0	0	0	0	0	0	0	0	0
7330	-Illegale Einfuhr BtM	G	10	2	20,0	0	2	0	2	0	0	0	0	0
7331	.von Heroin	M	1	1	100,0	0	1	0	1	0	0	0	0	0
7331	.von Heroin	G	1	1	100,0	0	1	0	1	0	0	0	0	0
7334	.von Amphetamin	M	1	0	0,0	0	0	0	0	0	0	0	0	0
7334	.von Amphetamin	G	1	0	0,0	0	0	0	0	0	0	0	0	0
7335	.von Amph.derivat / Ecstasy	M	2	1	50,0	0	1	0	1	0	0	0	0	0
7335	.von Amph.derivat / Ecstasy	W	1	0	0,0	0	0	0	0	0	0	0	0	0
7335	.von Amph.derivat / Ecstasy	G	3	1	33,3	0	1	0	1	0	0	0	0	0
7338	.Illegale Einf. v. Cannabis	M	3	0	0,0	0	0	0	0	0	0	0	0	0
7338	.Illegale Einf. v. Cannabis	G	3	0	0,0	0	0	0	0	0	0	0	0	0
7339	.Illeg Einfuhr sonstigen BtM	M	2	0	0,0	0	0	0	0	0	0	0	0	0
7339	.Illeg Einfuhr sonstigen BtM	G	2	0	0,0	0	0	0	0	0	0	0	0	0
7340	-sonstige Verst. gg. das BtMG	M	91	14	15,4	0	14	0	0	0	1	0	13	0
7340	-sonstige Verst. gg. das BtMG	W	7	0	0,0	0	0	0	0	0	0	0	0	0
7340	-sonstige Verst. gg. das BtMG	G	98	14	14,3	0	14	0	0	0	1	0	13	0
7341	.Illegaler Anbau von BtM	M	54	0	0,0	0	0	0	0	0	0	0	0	0
7341	.Illegaler Anbau von BtM	W	5	0	0,0	0	0	0	0	0	0	0	0	0
7341	.Illegaler Anbau von BtM	G	59	0	0,0	0	0	0	0	0	0	0	0	0
7342	.Anb.,-Herst.-handeln(Bande)	M	12	1	8,3	0	1	0	0	0	1	0	0	0
7342	.Anb.,-Herst.-handeln(Bande)	G	12	1	8,3	0	1	0	0	0	1	0	0	0
7345	.Abgabe BtM an Minderjährige	M	24	13	54,2	0	13	0	0	0	0	0	13	0
7345	.Abgabe BtM an Minderjährige	W	2	0	0,0	0	0	0	0	0	0	0	0	0
7345	.Abgabe BtM an Minderjährige	G	26	13	50,0	0	13	0	0	0	0	0	13	0
7346	.Verurs. Tode d. Abg. BtM	M	1	0	0,0	0	0	0	0	0	0	0	0	0
7346	.Verurs. Tode d. Abg. BtM	G	1	0	0,0	0	0	0	0	0	0	0	0	0
7400	ST Nebenges. Umweltsektor	M	291	5	1,7	0	5	0	0	0	1	3	0	1
7400	ST Nebenges. Umweltsektor	W	57	0	0,0	0	0	0	0	0	0	0	0	0
7400	ST Nebenges. Umweltsektor	G	348	5	1,4	0	5	0	0	0	1	3	0	1
7410	-Chemikaliengesetz	M	8	0	0,0	0	0	0	0	0	0	0	0	0
7410	-Chemikaliengesetz	W	2	0	0,0	0	0	0	0	0	0	0	0	0
7410	-Chemikaliengesetz	G	10	0	0,0	0	0	0	0	0	0	0	0	0
7420	-BundesseuchenschutzG.	M	5	0	0,0	0	0	0	0	0	0	0	0	0
7420	-BundesseuchenschutzG.	W	2	0	0,0	0	0	0	0	0	0	0	0	0
7420	-BundesseuchenschutzG.	G	7	0	0,0	0	0	0	0	0	0	0	0	0
7430	-Naturschutzgesetz	M	273	4	1,5	0	4	0	0	0	0	3	0	1
7430	-Naturschutzgesetz	W	52	0	0,0	0	0	0	0	0	0	0	0	0

Schlüsselzahl der Tat	Straftaten	SEXUS	TV gesamt	Nichtdeutsche Tatverdächtige				Anlass des legalen Aufenthaltes (aus Spalte 8)							
				Anzahl	%	Aufenthalt		Stationierungsstreik. + Angeh.	Touristen / Durchreisende	Studenten / Schüler	Arbeitnehmer	Gewerbetreibende	Asylbewerber	sonstige	
						illegal	legal								
1	2	3	4	5	6	7	8	9	10	11	12	13	14	15	
7430	-Naturschutzgesetz	G	325	4	1,2	0	4	0	0	0	0	3	0	1	
8910	Rauschgiftkriminalität	M	4895	559	11,4	12	547	1	5	4	12	7	463	55	
8910	Rauschgiftkriminalität	W	567	14	2,5	0	14	0	2	0	0	0	9	3	
8910	Rauschgiftkriminalität	G	5462	573	10,5	12	561	1	7	4	12	7	472	58	
8911	-direkte Beschaffungskrimi.	M	6	0	0,0	0	0	0	0	0	0	0	0	0	
8911	-direkte Beschaffungskrimi.	W	1	0	0,0	0	0	0	0	0	0	0	0	0	
8911	-direkte Beschaffungskrimi.	G	7	0	0,0	0	0	0	0	0	0	0	0	0	
8920	Gewaltkriminalität	M	6579	538	8,2	46	492	0	21	10	34	34	266	127	
8920	Gewaltkriminalität	W	807	19	2,4	0	19	0	0	0	2	0	10	7	
8920	Gewaltkriminalität	G	7386	557	7,5	46	511	0	21	10	36	34	276	134	
8930	Wirtschaftskriminalität	M	805	25	3,1	1	24	0	0	0	0	14	0	10	
8930	Wirtschaftskriminalität	W	162	4	2,5	0	4	0	0	0	0	1	0	3	
8930	Wirtschaftskriminalität	G	967	29	3,0	1	28	0	0	0	0	15	0	13	
8931	-bei Betrugsdelikten	M	289	9	3,1	1	8	0	0	0	0	4	0	4	
8931	-bei Betrugsdelikten	W	63	2	3,2	0	2	0	0	0	0	0	0	2	
8931	-bei Betrugsdelikten	G	352	11	3,1	1	10	0	0	0	0	4	0	6	
8932	-Insolvenzstraftaten	M	334	8	2,4	0	8	0	0	0	0	5	0	3	
8932	-Insolvenzstraftaten	W	62	1	1,6	0	1	0	0	0	0	0	0	1	
8932	-Insolvenzstraftaten	G	396	9	2,3	0	9	0	0	0	0	5	0	4	
8933	-im Anlage- und Finanzber.	M	101	3	3,0	0	3	0	0	0	0	2	0	1	
8933	-im Anlage- und Finanzber.	W	22	2	9,1	0	2	0	0	0	0	0	0	2	
8933	-im Anlage- und Finanzber.	G	123	5	4,1	0	5	0	0	0	0	2	0	3	
8934	-Wettbewerbsdelikte	M	52	6	11,5	0	6	0	0	0	0	3	0	3	
8934	-Wettbewerbsdelikte	W	11	0	0,0	0	0	0	0	0	0	0	0	0	
8934	-Wettbewerbsdelikte	G	63	6	9,5	0	6	0	0	0	0	3	0	3	
8935	-i. Zus. Arbeitsverhältnissen	M	140	4	2,9	0	4	0	0	0	0	4	0	0	
8935	-i. Zus. Arbeitsverhältnissen	W	23	2	8,7	0	2	0	0	0	0	1	0	1	
8935	-i. Zus. Arbeitsverhältnissen	G	163	6	3,7	0	6	0	0	0	0	5	0	1	
8936	-Betrug/Untr. Bet/Kapitalanl.	M	33	2	6,1	0	2	0	0	0	0	1	0	1	
8936	-Betrug/Untr. Bet/Kapitalanl.	W	11	0	0,0	0	0	0	0	0	0	0	0	0	
8936	-Betrug/Untr. Bet/Kapitalanl.	G	44	2	4,5	0	2	0	0	0	0	1	0	1	
8960	Jugendschutzdelikte	M	12	0	0,0	0	0	0	0	0	0	0	0	0	
8960	Jugendschutzdelikte	W	2	0	0,0	0	0	0	0	0	0	0	0	0	
8960	Jugendschutzdelikte	G	14	0	0,0	0	0	0	0	0	0	0	0	0	
8970	Computerkriminalität	M	588	40	6,8	4	36	0	6	0	1	4	11	14	
8970	Computerkriminalität	W	176	2	1,1	0	2	0	0	0	0	0	0	2	
8970	Computerkriminalität	G	764	42	5,5	4	38	0	6	0	1	4	11	16	
8990	Straßenkriminalität	M	9779	670	6,9	79	591	0	129	10	32	17	257	146	

Schlüsselzahl der Tat	Straftaten	SEXUS	TV gesamt	Nichtdeutsche Tatverdächtige				Anlass des legalen Aufenthaltes (aus Spalte 8)						
				Anzahl	%	Aufenthalt		Stationierungsstreik. + Angeh.	Touristen / Durchreisende	Studenten / Schüler	Arbeitnehmer	Gewerbetreibende	Asylbewerber	sonstige
						illegal	legal							
1	2	3	4	5	6	7	8	9	10	11	12	13	14	15
8990	Straßenkriminalität	W	869	18	2,1	1	17	0	8	0	2	1	4	2
8990	Straßenkriminalität	G	10648	688	6,5	80	608	0	137	10	34	18	261	148

Schlüsselzahl der Tat	Straftaten	Art	Opfer															
					Kinder		6		Jugendliche		14		Heranwachsende		18		Erwachsene	
			gesamt	männlich	weiblich	bis unter 6	bis unter 14	bis unter 14	bis unter 18	bis unter 18	bis unter 21	bis unter 21	bis unter 21	bis unter 60	bis unter 60	60 und älter	60 und älter	
1	2	3	4	5	6	7	8	9	10	11	12	13	14	15	16	17	18	
----	Straftaten gesamt (0-7)	Insg	30091	18939	11152	132	101	1610	1258	3042	1478	2966	1016	10314	6386	875	913	
----	Straftaten gesamt (0-7)	Vers	1206	735	471	7	7	52	57	106	43	106	22	418	257	46	85	
----	Straftaten gesamt (0-7)	Voll	28885	18204	10681	125	94	1558	1201	2936	1435	2860	994	9896	6129	829	828	
0000	Straftaten gegen das Leben	Insg	152	105	47	6	1	4	3	5	5	4	3	74	25	12	10	
0000	Straftaten gegen das Leben	Vers	76	54	22	2	0	2	2	2	1	1	3	47	14	0	2	
0000	Straftaten gegen das Leben	Voll	76	51	25	4	1	2	1	3	4	3	0	27	11	12	8	
0100	Mord	Insg	49	34	15	1	1	1	3	0	1	2	1	28	8	2	1	
0100	Mord	Vers	29	21	8	0	0	0	2	0	0	1	1	20	4	0	1	
0100	Mord	Voll	20	13	7	1	1	1	1	0	1	1	0	8	4	2	0	
0110	-Raubmord	Insg	1	1	0	0	0	0	0	0	0	0	0	1	0	0	0	
0110	-Raubmord	Voll	1	1	0	0	0	0	0	0	0	0	0	1	0	0	0	
0120	-Sexualmord	Insg	2	0	2	0	0	0	2	0	0	0	0	0	0	0	0	
0120	-Sexualmord	Vers	1	0	1	0	0	0	1	0	0	0	0	0	0	0	0	
0120	-Sexualmord	Voll	1	0	1	0	0	0	1	0	0	0	0	0	0	0	0	
0200	Totschlag u. Tötung auf Verl.	Insg	61	43	18	4	0	2	0	3	1	0	2	34	12	0	3	
0200	Totschlag u. Tötung auf Verl.	Vers	47	33	14	2	0	2	0	2	1	0	2	27	10	0	1	
0200	Totschlag u. Tötung auf Verl.	Voll	14	10	4	2	0	0	0	1	0	0	0	7	2	0	2	
0300	Fahrlässige Tötung	Insg	42	28	14	1	0	1	0	2	3	2	0	12	5	10	6	
0300	Fahrlässige Tötung	Voll	42	28	14	1	0	1	0	2	3	2	0	12	5	10	6	
1000	ST gg. sex. Selbstbestimmung	Insg	1533	254	1279	10	33	158	580	45	249	15	96	23	300	3	21	
1000	ST gg. sex. Selbstbestimmung	Vers	118	20	98	1	3	16	33	1	22	1	6	1	28	0	6	
1000	ST gg. sex. Selbstbestimmung	Voll	1415	234	1181	9	30	142	547	44	227	14	90	22	272	3	15	
1100	mit Gewalt/ Abhängigkeit	Insg	579	63	516	3	8	24	123	16	142	9	56	11	176	0	11	
1100	mit Gewalt/ Abhängigkeit	Vers	76	7	69	0	0	4	9	1	20	1	6	1	28	0	6	
1100	mit Gewalt/ Abhängigkeit	Voll	503	56	447	3	8	20	114	15	122	8	50	10	148	0	5	
1110	-Vergewaltigung/sex. Nötigg.	Insg	203	10	193	0	0	1	9	4	50	2	33	3	98	0	3	
1110	-Vergewaltigung/sex. Nötigg.	Vers	32	2	30	0	0	1	0	1	8	0	3	0	18	0	1	
1110	-Vergewaltigung/sex. Nötigg.	Voll	171	8	163	0	0	0	9	3	42	2	30	3	80	0	2	
1111	.überfallartig Einzeltäter	Insg	94	1	93	0	0	0	2	1	20	0	17	0	52	0	2	
1111	.überfallartig Einzeltäter	Vers	13	0	13	0	0	0	0	0	3	0	2	0	8	0	0	
1111	.überfallartig Einzeltäter	Voll	81	1	80	0	0	0	2	1	17	0	15	0	44	0	2	
1112	.überfallartig durch Gruppe	Insg	10	1	9	0	0	0	0	0	2	0	3	1	4	0	0	
1112	.überfallartig durch Gruppe	Vers	1	0	1	0	0	0	0	0	0	0	1	0	0	0	0	
1112	.überfallartig durch Gruppe	Voll	9	1	8	0	0	0	0	0	2	0	2	1	4	0	0	
1113	.durch Gruppe	Insg	9	3	6	0	0	0	0	1	2	1	2	1	2	0	0	
1113	.durch Gruppe	Voll	9	3	6	0	0	0	0	1	2	1	2	1	2	0	0	
1114	.sonst. ST nach §177 .. StGB	Insg	89	5	84	0	0	1	7	2	26	1	11	1	39	0	1	
1114	.sonst. ST nach §177 .. StGB	Vers	18	2	16	0	0	1	0	1	5	0	0	0	10	0	1	

Schlüsselzahl der Tat	Straftaten	Art	Opfer																				
			Opfer			Kinder		6		Jugendliche		14		Heranwachsende		18		Erwachsene		21		60	
			gesamt	männlich	weiblich	bis unter 6	bis unter 14	bis unter 14	bis unter 18	bis unter 18	bis unter 21	bis unter 21	bis unter 21	bis unter 60	bis unter 60	bis unter 60	bis unter 60	und älter	und älter				
1	2	3	4	5	6	7	8	9	10	11	12	13	14	15	16	17	18						
1114	.sonst. ST nach §177 .. StGB	Voll	71	3	68	0	0	0	7	1	21	1	11	1	29	0	0						
1115	.mit Todesfolge §178 StGB	Insg	1	0	1	0	0	0	0	0	0	0	0	0	1	0	0						
1115	.mit Todesfolge §178 StGB	Voll	1	0	1	0	0	0	0	0	0	0	0	0	1	0	0						
1120	-sonst. sexuelle Nötigung	Insg	194	18	176	0	0	0	15	6	55	4	22	8	76	0	8						
1120	-sonst. sexuelle Nötigung	Vers	32	2	30	0	0	0	4	0	8	1	3	1	10	0	5						
1120	-sonst. sexuelle Nötigung	Voll	162	16	146	0	0	0	11	6	47	3	19	7	66	0	3						
1130	-Sex. M. Schutzbef./Ausn. Amt	Insg	182	35	147	3	8	23	99	6	37	3	1	0	2	0	0						
1130	-Sex. M. Schutzbef./Ausn. Amt	Vers	12	3	9	0	0	3	5	0	4	0	0	0	0	0	0						
1130	-Sex. M. Schutzbef./Ausn. Amt	Voll	170	32	138	3	8	20	94	6	33	3	1	0	2	0	0						
1131	.zum Nachteil von Kindern	Insg	133	26	107	3	8	23	99	0	0	0	0	0	0	0	0						
1131	.zum Nachteil von Kindern	Vers	8	3	5	0	0	3	5	0	0	0	0	0	0	0	0						
1131	.zum Nachteil von Kindern	Voll	125	23	102	3	8	20	94	0	0	0	0	0	0	0	0						
1300	sexueller Mißbrauch	Insg	907	180	727	7	25	133	453	23	105	4	36	10	98	3	10						
1300	sexueller Mißbrauch	Vers	42	13	29	1	3	12	24	0	2	0	0	0	0	0	0						
1300	sexueller Mißbrauch	Voll	865	167	698	6	22	121	429	23	103	4	36	10	98	3	10						
1310	-sex. Mißbrauch von Kindern	Insg	580	134	446	7	24	127	422	0	0	0	0	0	0	0	0						
1310	-sex. Mißbrauch von Kindern	Vers	40	13	27	1	3	12	24	0	0	0	0	0	0	0	0						
1310	-sex. Mißbrauch von Kindern	Voll	540	121	419	6	21	115	398	0	0	0	0	0	0	0	0						
1311	.sex. Handlg. n §176 Abs 1,2	Insg	270	66	204	4	15	62	189	0	0	0	0	0	0	0	0						
1311	.sex. Handlg. n §176 Abs 1,2	Vers	26	7	19	1	2	6	17	0	0	0	0	0	0	0	0						
1311	.sex. Handlg. n §176 Abs 1,2	Voll	244	59	185	3	13	56	172	0	0	0	0	0	0	0	0						
1312	.exhib./sex. Handlg. vor K.	Insg	136	25	111	0	2	25	109	0	0	0	0	0	0	0	0						
1312	.exhib./sex. Handlg. vor K.	Vers	4	1	3	0	0	1	3	0	0	0	0	0	0	0	0						
1312	.exhib./sex. Handlg. vor K.	Voll	132	24	108	0	2	24	106	0	0	0	0	0	0	0	0						
1313	.sex. Handlung n §176, Abs 3	Insg	63	17	46	1	2	16	44	0	0	0	0	0	0	0	0						
1313	.sex. Handlung n §176, Abs 3	Vers	7	5	2	0	0	5	2	0	0	0	0	0	0	0	0						
1313	.sex. Handlung n §176, Abs 3	Voll	56	12	44	1	2	11	42	0	0	0	0	0	0	0	0						
1314	.einwirken nach §176 Abs 3	Insg	21	6	15	0	0	6	15	0	0	0	0	0	0	0	0						
1314	.einwirken nach §176 Abs 3	Voll	21	6	15	0	0	6	15	0	0	0	0	0	0	0	0						
1315	.Vollzug des Beischlafes	Insg	44	5	39	1	4	4	35	0	0	0	0	0	0	0	0						
1315	.Vollzug des Beischlafes	Vers	3	0	3	0	1	0	2	0	0	0	0	0	0	0	0						
1315	.Vollzug des Beischlafes	Voll	41	5	36	1	3	4	33	0	0	0	0	0	0	0	0						
1316	.zu Herst/Verbr porn Schrift	Insg	4	0	4	0	0	0	4	0	0	0	0	0	0	0	0						
1316	.zu Herst/Verbr porn Schrift	Voll	4	0	4	0	0	0	4	0	0	0	0	0	0	0	0						
1317	.sonst. schwerer §176a StGB	Insg	42	15	27	1	1	14	26	0	0	0	0	0	0	0	0						
1317	.sonst. schwerer §176a StGB	Voll	42	15	27	1	1	14	26	0	0	0	0	0	0	0	0						
1320	-Exhib. Handl. Err. ö. Ärger	Insg	243	24	219	0	1	6	30	3	54	2	35	10	91	3	8						
1320	-Exhib. Handl. Err. ö. Ärger	Voll	243	24	219	0	1	6	30	3	54	2	35	10	91	3	8						

Schlüsselzahl der Tat	Straftaten	Art	Opfer																
			Opfer			Kinder		6		Jugendliche		14		Heranwachsende		18		Erwachsene	
			gesamt	männlich	weiblich	bis unter 6	bis unter 14	bis unter 14	bis unter 18	bis unter 18	bis unter 21	bis unter 21	bis unter 21	bis unter 21	bis unter 60	bis unter 60	60 und älter	60 und älter	
1	2	3	4	5	6	7	8	9	10	11	12	13	14	15	16	17	18		
1330	-Sexueller Mißbr. v. Jugendl.	Insg	65	19	46	0	0	0	0	19	46	0	0	0	0	0	0	0	
1330	-Sexueller Mißbr. v. Jugendl.	Voll	65	19	46	0	0	0	0	19	46	0	0	0	0	0	0	0	
1340	-Sex. Mißbr. Widerstandsunf.	Insg	19	3	16	0	0	0	1	1	5	2	1	0	7	0	2		
1340	-Sex. Mißbr. Widerstandsunf.	Vers	2	0	2	0	0	0	0	0	2	0	0	0	0	0	0		
1340	-Sex. Mißbr. Widerstandsunf.	Voll	17	3	14	0	0	0	1	1	3	2	1	0	7	0	2		
1400	Ausnutzung sexueller Neigung	Insg	47	11	36	0	0	1	4	6	2	2	4	2	26	0	0		
1400	Ausnutzung sexueller Neigung	Voll	47	11	36	0	0	1	4	6	2	2	4	2	26	0	0		
1410	-Förd. sex. H. Minderj./Pros	Insg	22	3	19	0	0	0	0	0	1	1	2	2	16	0	0		
1410	-Förd. sex. H. Minderj./Pros	Voll	22	3	19	0	0	0	0	0	1	1	2	2	16	0	0		
1411	.Förder.sex. Handl. Minderj.	Insg	1	0	1	0	0	0	0	0	1	0	0	0	0	0	0		
1411	.Förder.sex. Handl. Minderj.	Voll	1	0	1	0	0	0	0	0	1	0	0	0	0	0	0		
1412	.Förderung der Prostitution	Insg	21	3	18	0	0	0	0	0	1	2	2	2	16	0	0		
1412	.Förderung der Prostitution	Voll	21	3	18	0	0	0	0	0	1	2	2	2	16	0	0		
1420	-Zuhälterei	Insg	4	0	4	0	0	0	0	0	0	0	0	0	4	0	0		
1420	-Zuhälterei	Voll	4	0	4	0	0	0	0	0	0	0	0	0	4	0	0		
1430	-Verbr. pornograf. Schrift	Insg	12	7	5	0	0	1	4	6	1	0	0	0	0	0	0		
1430	-Verbr. pornograf. Schrift	Voll	12	7	5	0	0	1	4	6	1	0	0	0	0	0	0		
1431	.Verbr. porn. Schr. P. u. 18	Insg	12	7	5	0	0	1	4	6	1	0	0	0	0	0	0		
1431	.Verbr. porn. Schr. P. u. 18	Voll	12	7	5	0	0	1	4	6	1	0	0	0	0	0	0		
1440	-Menschenhandel	Insg	9	1	8	0	0	0	0	0	1	2	0	6	0	0	0		
1440	-Menschenhandel	Voll	9	1	8	0	0	0	0	0	1	2	0	6	0	0	0		
1441	.Menschenhandel	Insg	5	1	4	0	0	0	0	0	1	2	0	2	0	0	0		
1441	.Menschenhandel	Voll	5	1	4	0	0	0	0	0	1	2	0	2	0	0	0		
1442	.Schwerer Menschenhandel	Insg	4	0	4	0	0	0	0	0	0	0	0	4	0	0	0		
1442	.Schwerer Menschenhandel	Voll	4	0	4	0	0	0	0	0	0	0	0	4	0	0	0		
2000	Rohheit/persönl. Freiheit	Insg	28338	18523	9815	116	67	1445	675	2985	1223	2937	917	10181	6051	859	882		
2000	Rohheit/persönl. Freiheit	Vers	1008	657	351	4	4	34	22	103	20	103	13	367	215	46	77		
2000	Rohheit/persönl. Freiheit	Voll	27330	17866	9464	112	63	1411	653	2882	1203	2834	904	9814	5836	813	805		
2100	Raub/räub. Erpress./räub. Ang.	Insg	2580	1785	795	1	1	167	34	435	42	300	33	802	404	80	281		
2100	Raub/räub. Erpress./räub. Ang.	Vers	321	197	124	0	1	15	3	57	2	36	4	77	62	12	52		
2100	Raub/räub. Erpress./räub. Ang.	Voll	2259	1588	671	1	0	152	31	378	40	264	29	725	342	68	229		
2110	-auf Geldinstitute und Post	Insg	76	15	61	0	0	0	0	0	2	4	11	57	2	0	0		
2110	-auf Geldinstitute und Post	Vers	18	6	12	0	0	0	0	0	2	1	4	11	0	0	0		
2110	-auf Geldinstitute und Post	Voll	58	9	49	0	0	0	0	0	0	3	7	46	2	0	0		
2120	-auf sonst. Zahlst/Geschäft	Insg	44	14	30	0	0	0	0	1	0	1	0	11	30	1	0		
2120	-auf sonst. Zahlst/Geschäft	Vers	9	3	6	0	0	0	0	0	0	0	0	2	6	1	0		
2120	-auf sonst. Zahlst/Geschäft	Voll	35	11	24	0	0	0	0	1	0	1	0	9	24	0	0		
2121	.auf Spielhallen	Insg	8	4	4	0	0	0	0	1	0	0	0	3	4	0	0		

Schlüsselzahl der Tat	Straftaten	Art	Opfer																		
			Opfer			Kinder		6		Jugendliche		14		Heranwachsende		18		Erwachsene		60	
			gesamt	männlich	weiblich	bis unter 6	bis unter 14	bis unter 14	bis unter 18	bis unter 18	bis unter 21	bis unter 21	bis unter 60	bis unter 60	bis unter 60	bis unter 60	und älter	und älter			
1	2	3	4	5	6	7	8	9	10	11	12	13	14	15	16	17	18				
2121	.auf Spielhallen	Voll	8	4	4	0	0	0	0	1	0	0	0	3	4	0	0				
2122	.auf Tankstellen	Insg	18	7	11	0	0	0	0	0	0	1	0	6	11	0	0				
2122	.auf Tankstellen	Vers	6	2	4	0	0	0	0	0	0	0	0	2	4	0	0				
2122	.auf Tankstellen	Voll	12	5	7	0	0	0	0	0	0	1	0	4	7	0	0				
2130	-auf Geld- und Werttransporte	Insg	3	2	1	0	0	0	0	0	0	0	0	2	1	0	0				
2130	-auf Geld- und Werttransporte	Vers	1	0	1	0	0	0	0	0	0	0	0	0	1	0	0				
2130	-auf Geld- und Werttransporte	Voll	2	2	0	0	0	0	0	0	0	0	0	2	0	0	0				
2131	.auf Geld- und Kassenboten	Insg	2	2	0	0	0	0	0	0	0	0	0	2	0	0	0				
2131	.auf Geld- und Kassenboten	Voll	2	2	0	0	0	0	0	0	0	0	0	2	0	0	0				
2132	.auf Spezielgeldtransportf.	Insg	1	0	1	0	0	0	0	0	0	0	0	0	1	0	0				
2132	.auf Spezielgeldtransportf.	Vers	1	0	1	0	0	0	0	0	0	0	0	0	1	0	0				
2140	-auf Kraftfahrer	Insg	5	4	1	0	0	0	0	0	0	4	0	0	1	0	0				
2140	-auf Kraftfahrer	Vers	1	1	0	0	0	0	0	0	0	1	0	0	0	0	0				
2140	-auf Kraftfahrer	Voll	4	3	1	0	0	0	0	0	0	3	0	0	1	0	0				
2150	-Zechanschlußraub	Insg	3	3	0	0	0	0	0	0	0	0	0	3	0	0	0				
2150	-Zechanschlußraub	Voll	3	3	0	0	0	0	0	0	0	0	0	3	0	0	0				
2160	-Handtaschenraub	Insg	223	10	213	0	0	0	1	2	0	0	5	6	54	2	153				
2160	-Handtaschenraub	Vers	39	1	38	0	0	0	0	0	0	1	1	13	0	24					
2160	-Handtaschenraub	Voll	184	9	175	0	0	0	1	2	0	4	5	41	2	129					
2170	-sonst. Raubüberfälle Straße	Insg	710	592	118	0	1	70	11	175	16	103	8	220	39	24	43				
2170	-sonst. Raubüberfälle Straße	Vers	92	65	27	0	1	6	1	19	2	9	0	26	9	5	14				
2170	-sonst. Raubüberfälle Straße	Voll	618	527	91	0	0	64	10	156	14	94	8	194	30	19	29				
2180	-Raub zur Erlangung von BtM	Insg	2	1	1	0	0	1	0	0	0	0	0	0	0	0	1				
2180	-Raub zur Erlangung von BtM	Voll	2	1	1	0	0	1	0	0	0	0	0	0	0	0	1				
2190	-Raubüberfälle in Wohnungen	Insg	140	112	28	0	0	5	1	10	2	22	3	68	13	7	9				
2190	-Raubüberfälle in Wohnungen	Vers	13	13	0	0	0	0	0	3	0	3	0	5	0	2	0				
2190	-Raubüberfälle in Wohnungen	Voll	127	99	28	0	0	5	1	7	2	19	3	63	13	5	9				
2200	Körperverletzung	Insg	18329	12311	6018	91	46	1084	521	2189	912	2086	563	6403	3556	458	420				
2200	Körperverletzung	Vers	567	390	177	1	1	18	12	43	16	57	6	241	121	30	21				
2200	Körperverletzung	Voll	17762	11921	5841	90	45	1066	509	2146	896	2029	557	6162	3435	428	399				
2210	-KV mit tödl. Ausgang	Insg	13	9	4	0	0	0	0	1	0	0	0	6	3	2	1				
2210	-KV mit tödl. Ausgang	Voll	13	9	4	0	0	0	0	1	0	0	0	6	3	2	1				
2220	-gefährl/schw. KV/Vergiftung	Insg	4388	3451	937	8	2	215	81	630	199	609	83	1891	524	98	48				
2220	-gefährl/schw. KV/Vergiftung	Vers	322	233	89	0	1	7	5	32	8	26	2	149	64	19	9				
2220	-gefährl/schw. KV/Vergiftung	Voll	4066	3218	848	8	1	208	76	598	191	583	81	1742	460	79	39				
2221	.gefährl/schw. KV/Str/Weg/PI	Insg	1547	1311	236	3	2	94	26	308	82	251	24	629	89	26	13				
2221	.gefährl/schw. KV/Str/Weg/PI	Vers	95	72	23	0	1	3	3	18	4	6	1	41	12	4	2				
2221	.gefährl/schw. KV/Str/Weg/PI	Voll	1452	1239	213	3	1	91	23	290	78	245	23	588	77	22	11				

Schlüsselzahl der Tat	Straftaten	Art	Opfer			Kinder		6		Jugendliche		Heranwachsende		Erwachsene		60	
			gesamt	männlich	weiblich	bis unter		bis unter		bis unter		bis unter		bis unter		und älter	
						männlich	weiblich	männlich	weiblich	männlich	weiblich	männlich	weiblich	männlich	weiblich	männlich	weiblich
1	2	3	4	5	6	7	8	9	10	11	12	13	14	15	16	17	18
2230	-Mißhandlung von Schutzbef.	Insg	123	62	61	26	10	21	13	14	31	0	0	1	3	0	4
2230	-Mißhandlung von Schutzbef.	Voll	123	62	61	26	10	21	13	14	31	0	0	1	3	0	4
2231	.Mißhandlung von Kindern	Insg	70	47	23	26	10	21	13	0	0	0	0	0	0	0	0
2231	.Mißhandlung von Kindern	Voll	70	47	23	26	10	21	13	0	0	0	0	0	0	0	0
2240	-(vorsätzliche leichte) KV	Insg	11970	7847	4123	30	8	718	335	1439	606	1358	398	4034	2545	268	231
2240	-(vorsätzliche leichte) KV	Vers	245	157	88	1	0	11	7	11	8	31	4	92	57	11	12
2240	-(vorsätzliche leichte) KV	Voll	11725	7690	4035	29	8	707	328	1428	598	1327	394	3942	2488	257	219
2250	-fahrlässige KV	Insg	1835	942	893	27	26	130	92	105	76	119	82	471	481	90	136
2250	-fahrlässige KV	Voll	1835	942	893	27	26	130	92	105	76	119	82	471	481	90	136
2300	ST gg. die persönl. Freiheit	Insg	7429	4427	3002	24	20	194	120	361	269	551	321	2976	2091	321	181
2300	ST gg. die persönl. Freiheit	Vers	120	70	50	3	2	1	7	3	2	10	3	49	32	4	4
2300	ST gg. die persönl. Freiheit	Voll	7309	4357	2952	21	18	193	113	358	267	541	318	2927	2059	317	177
2310	-Menschenraub / Entführung	Insg	87	40	47	16	12	17	20	1	12	0	1	4	1	2	1
2310	-Menschenraub / Entführung	Vers	8	4	4	3	2	0	2	0	0	0	0	1	0	0	0
2310	-Menschenraub / Entführung	Voll	79	36	43	13	10	17	18	1	12	0	1	3	1	2	1
2320	-Freiheitsber/Nöt/Bedrohung	Insg	7336	4385	2951	8	7	177	100	360	256	550	320	2971	2088	319	180
2320	-Freiheitsber/Nöt/Bedrohung	Vers	109	64	45	0	0	1	5	3	2	9	3	47	31	4	4
2320	-Freiheitsber/Nöt/Bedrohung	Voll	7227	4321	2906	8	7	176	95	357	254	541	317	2924	2057	315	176
2321	.Freiheitsberaubung	Insg	124	59	65	0	2	5	5	9	7	15	15	28	35	2	1
2321	.Freiheitsberaubung	Vers	11	3	8	0	0	1	2	0	1	0	1	2	4	0	0
2321	.Freiheitsberaubung	Voll	113	56	57	0	2	4	3	9	6	15	14	26	31	2	1
2322	.Nötigung	Insg	1708	1189	519	2	1	47	24	84	51	139	64	824	355	93	24
2322	.Nötigung	Vers	98	61	37	0	0	0	3	3	1	9	2	45	27	4	4
2322	.Nötigung	Voll	1610	1128	482	2	1	47	21	81	50	130	62	779	328	89	20
2323	.Bedrohung	Insg	5504	3137	2367	6	4	125	71	267	198	396	241	2119	1698	224	155
2323	.Bedrohung	Voll	5504	3137	2367	6	4	125	71	267	198	396	241	2119	1698	224	155
2330	-erpresserischer Menschenraub	Insg	2	1	1	0	0	0	0	0	0	1	0	0	1	0	0
2330	-erpresserischer Menschenraub	Vers	1	1	0	0	0	0	0	0	0	1	0	0	0	0	0
2330	-erpresserischer Menschenraub	Voll	1	0	1	0	0	0	0	0	0	0	0	0	1	0	0
2340	-Geiselnahme	Insg	4	1	3	0	1	0	0	0	1	0	0	1	1	0	0
2340	-Geiselnahme	Vers	2	1	1	0	0	0	0	0	0	0	0	1	1	0	0
2340	-Geiselnahme	Voll	2	0	2	0	1	0	0	0	1	0	0	0	0	0	0
6000	Sonstige Straftatbestände StGB	Insg	68	57	11	0	0	3	0	7	1	10	0	36	10	1	0
6000	Sonstige Straftatbestände StGB	Vers	4	4	0	0	0	0	0	0	0	1	0	3	0	0	0
6000	Sonstige Straftatbestände StGB	Voll	64	53	11	0	0	3	0	7	1	9	0	33	10	1	0
6500	Wettbew.-,Korruptions-,Amtsdel	Insg	68	57	11	0	0	3	0	7	1	10	0	36	10	1	0
6500	Wettbew.-,Korruptions-,Amtsdel	Vers	4	4	0	0	0	0	0	0	0	1	0	3	0	0	0
6500	Wettbew.-,Korruptions-,Amtsdel	Voll	64	53	11	0	0	3	0	7	1	9	0	33	10	1	0

Schlüsselzahl der Tat	Straftaten	Art	Opfer																				
			Opfer			Kinder		6		Jugendliche		14		Heranwachsende		18		Erwachsene		21		60	
			gesamt	männlich	weiblich	bis unter 6	bis unter 14	bis unter 14	bis unter 18	bis unter 18	bis unter 21	bis unter 21	bis unter 21	bis unter 21	bis unter 60	bis unter 60	bis unter 60	bis unter 60	und älter	und älter			
1	2	3	4	5	6	7	8	9	10	11	12	13	14	15	16	17	18						
6550	-Sonstige Straftaten im Amt	Insg	68	57	11	0	0	3	0	7	1	10	0	36	10	1	0						
6550	-Sonstige Straftaten im Amt	Vers	4	4	0	0	0	0	0	0	0	1	0	3	0	0	0						
6550	-Sonstige Straftaten im Amt	Voll	64	53	11	0	0	3	0	7	1	9	0	33	10	1	0						
6551	.Körperverletzung im Amt	Insg	68	57	11	0	0	3	0	7	1	10	0	36	10	1	0						
6551	.Körperverletzung im Amt	Vers	4	4	0	0	0	0	0	0	0	1	0	3	0	0	0						
6551	.Körperverletzung im Amt	Voll	64	53	11	0	0	3	0	7	1	9	0	33	10	1	0						
8910	Rauschgiftkriminalität	Insg	2	1	1	0	0	1	0	0	0	0	0	0	0	0	1						
8910	Rauschgiftkriminalität	Voll	2	1	1	0	0	1	0	0	0	0	0	0	0	0	1						
8911	-direkte Beschaffungskrimi.	Insg	2	1	1	0	0	1	0	0	0	0	0	0	0	0	1						
8911	-direkte Beschaffungskrimi.	Voll	2	1	1	0	0	1	0	0	0	0	0	0	0	0	1						
8920	Gewaltkriminalität	Insg	7300	5334	1966	14	5	386	127	1073	294	914	152	2765	1051	182	337						
8920	Gewaltkriminalität	Vers	754	488	266	2	2	25	10	92	19	64	12	274	159	31	64						
8920	Gewaltkriminalität	Voll	6546	4846	1700	12	3	361	117	981	275	850	140	2491	892	151	273						
8960	Jugendschutzdelikte	Insg	12	7	5	0	0	1	4	6	1	0	0	0	0	0	0						
8960	Jugendschutzdelikte	Voll	12	7	5	0	0	1	4	6	1	0	0	0	0	0	0						
8990	Straßenkriminalität	Insg	2838	1948	890	3	4	170	70	489	174	360	92	871	331	55	219						
8990	Straßenkriminalität	Vers	242	139	103	0	2	9	4	37	9	16	5	68	43	9	40						
8990	Straßenkriminalität	Voll	2596	1809	787	3	2	161	66	452	165	344	87	803	288	46	179						
9300	Selbsttötung	Insg	534	393	141	0	0	3	1	5	3	7	2	240	47	138	88						
9300	Selbsttötung	Vers	22	19	3	0	0	0	0	0	1	0	0	16	1	3	1						
9300	Selbsttötung	Voll	512	374	138	0	0	3	1	5	2	7	2	224	46	135	87						
9301	.durch Gas	Insg	9	8	1	0	0	0	0	0	0	0	0	8	1	0	0						
9301	.durch Gas	Voll	9	8	1	0	0	0	0	0	0	0	0	8	1	0	0						
9302	.durch Vergiftung, Verätzung	Insg	43	25	18	0	0	0	0	0	1	1	1	22	10	2	6						
9302	.durch Vergiftung, Verätzung	Vers	2	1	1	0	0	0	0	0	0	0	0	1	1	0	0						
9302	.durch Vergiftung, Verätzung	Voll	41	24	17	0	0	0	0	0	1	1	1	21	9	2	6						
9303	.durch Erhängen	Insg	295	240	55	0	0	2	0	2	0	4	0	135	16	97	39						
9303	.durch Erhängen	Vers	5	5	0	0	0	0	0	0	0	0	0	5	0	0	0						
9303	.durch Erhängen	Voll	290	235	55	0	0	2	0	2	0	4	0	130	16	97	39						
9304	.durch Ertrinken	Insg	26	8	18	0	0	0	0	0	0	0	0	4	5	4	13						
9304	.durch Ertrinken	Voll	26	8	18	0	0	0	0	0	0	0	0	4	5	4	13						
9305	.durch Erschießen	Insg	14	13	1	0	0	0	0	0	1	0	0	9	0	4	0						
9305	.durch Erschießen	Vers	2	2	0	0	0	0	0	0	0	0	0	0	0	2	0						
9305	.durch Erschießen	Voll	12	11	1	0	0	0	0	0	1	0	0	9	0	2	0						
9306	.durch Schnitt u Stichverlet	Insg	16	9	7	0	0	0	0	0	1	0	0	7	2	2	4						
9306	.durch Schnitt u Stichverlet	Vers	7	5	2	0	0	0	0	0	1	0	0	4	0	1	1						
9306	.durch Schnitt u Stichverlet	Voll	9	4	5	0	0	0	0	0	0	0	0	3	2	1	3						
9307	.durch Überfahrenlassen	Insg	22	18	4	0	0	0	1	2	0	2	1	11	2	3	0						

Schlüsselzahl der Tat	Straftaten	Art	Opfer																		
			Opfer			Kinder		6 bis unter 14		Jugendliche		14 bis unter 18		Heranwachsende		18 bis unter 21		Erwachsene		21 bis unter 60 und älter	
			gesamt	männlich	weiblich	männlich	weiblich	männlich	weiblich	männlich	weiblich	männlich	weiblich	männlich	weiblich	männlich	weiblich	männlich	weiblich	männlich	weiblich
1	2	3	4	5	6	7	8	9	10	11	12	13	14	15	16	17	18	17	18		
9307	.durch Überfahrenlassen	Vers	1	1	0	0	0	0	0	0	0	0	0	0	1	0	0	0	0	0	
9307	.durch Überfahrenlassen	Voll	21	17	4	0	0	0	1	2	0	2	1	10	2	3	0	0	0		
9308	.durch Sturz aus der Höhe	Insg	41	25	16	0	0	1	0	1	0	0	0	14	8	9	8	0	0		
9308	.durch Sturz aus der Höhe	Vers	4	4	0	0	0	0	0	0	0	0	0	4	0	0	0	0	0		
9308	.durch Sturz aus der Höhe	Voll	37	21	16	0	0	1	0	1	0	0	0	10	8	9	8	0	0		
9309	.durch elektrischen Strom	Insg	2	1	1	0	0	0	0	0	0	0	0	1	0	0	1	0	0		
9309	.durch elektrischen Strom	Voll	2	1	1	0	0	0	0	0	0	0	0	1	0	0	1	0	0		
9310	.auf sonstige Art	Insg	66	46	20	0	0	0	0	0	0	0	0	29	3	17	17	0	0		
9310	.auf sonstige Art	Vers	1	1	0	0	0	0	0	0	0	0	0	1	0	0	0	0	0		
9310	.auf sonstige Art	Voll	65	45	20	0	0	0	0	0	0	0	0	28	3	17	17	0	0		
9500	Vermite Personen	Insg	5061	2620	2441	7	16	470	467	1183	1408	342	81	488	324	130	145	0	0		
9500	Vermite Personen	Vers	1	1	0	0	0	0	0	0	0	0	0	1	0	0	0	0	0		
9500	Vermite Personen	Voll	5060	2619	2441	7	16	470	467	1183	1408	342	81	487	324	130	145	0	0		

Schlüsselzahl der Tat	Straftaten	Art	Beziehungen des Opfers zum Tatverdächtigen														
			Opfer			Verwandschaft		Bekanntschaft		Landsmann		flüchtige Vorbeziehung		keine Vorbeziehung		ungeklärt	
			gesamt	männlich	weiblich	männlich	weiblich	männlich	weiblich	männlich	weiblich	männlich	weiblich	männlich	weiblich	männlich	weiblich
1	2	3	4	5	6	7	8	9	10	11	12	13	14	15	16	17	18
----	Straftaten gesamt (0-7)	Insg	30091	18939	11152	667	1614	3370	2968	1647	944	2530	974	5209	2270	5516	2382
----	Straftaten gesamt (0-7)	Vers	1206	735	471	48	52	137	96	68	32	86	34	197	163	199	94
----	Straftaten gesamt (0-7)	Voll	28885	18204	10681	619	1562	3233	2872	1579	912	2444	940	5012	2107	5317	2288
0000	Straftaten gegen das Leben	Insg	152	105	47	19	12	28	17	15	3	10	2	18	9	15	4
0000	Straftaten gegen das Leben	Vers	76	54	22	8	4	22	13	3	0	6	2	9	2	6	1
0000	Straftaten gegen das Leben	Voll	76	51	25	11	8	6	4	12	3	4	0	9	7	9	3
0100	Mord	Insg	49	34	15	7	6	20	5	1	0	0	1	3	3	3	0
0100	Mord	Vers	29	21	8	2	1	17	4	0	0	0	1	0	2	2	0
0100	Mord	Voll	20	13	7	5	5	3	1	1	0	0	0	3	1	1	0
0110	-Raubmord	Insg	1	1	0	0	0	0	0	0	0	0	0	1	0	0	0
0110	-Raubmord	Voll	1	1	0	0	0	0	0	0	0	0	0	1	0	0	0
0120	-Sexualmord	Insg	2	0	2	0	0	0	0	0	0	0	0	0	2	0	0
0120	-Sexualmord	Vers	1	0	1	0	0	0	0	0	0	0	0	0	1	0	0
0120	-Sexualmord	Voll	1	0	1	0	0	0	0	0	0	0	0	0	1	0	0
0200	Totschlag u. Tötung auf Verl.	Insg	61	43	18	9	6	7	10	5	0	9	1	9	0	4	1
0200	Totschlag u. Tötung auf Verl.	Vers	47	33	14	6	3	5	9	3	0	6	1	9	0	4	1
0200	Totschlag u. Tötung auf Verl.	Voll	14	10	4	3	3	2	1	2	0	3	0	0	0	0	0
0300	Fahrlässige Tötung	Insg	42	28	14	3	0	1	2	9	3	1	0	6	6	8	3
0300	Fahrlässige Tötung	Voll	42	28	14	3	0	1	2	9	3	1	0	6	6	8	3
1000	ST gg. sex. Selbstbestimmung	Insg	1533	254	1279	27	166	60	332	23	82	24	118	77	404	43	177
1000	ST gg. sex. Selbstbestimmung	Vers	118	20	98	3	14	3	23	0	7	1	6	5	34	8	14
1000	ST gg. sex. Selbstbestimmung	Voll	1415	234	1181	24	152	57	309	23	75	23	112	72	370	35	163
1100	mit Gewalt/ Abhängigkeit	Insg	579	63	516	18	122	15	157	5	33	10	65	4	78	11	61
1100	mit Gewalt/ Abhängigkeit	Vers	76	7	69	2	11	1	17	0	7	0	5	1	20	3	9
1100	mit Gewalt/ Abhängigkeit	Voll	503	56	447	16	111	14	140	5	26	10	60	3	58	8	52
1110	-Vergewaltigung/sex. Nötigg.	Insg	203	10	193	1	29	5	75	1	8	2	35	0	24	1	22
1110	-Vergewaltigung/sex. Nötigg.	Vers	32	2	30	1	3	1	8	0	0	0	4	0	9	0	6
1110	-Vergewaltigung/sex. Nötigg.	Voll	171	8	163	0	26	4	67	1	8	2	31	0	15	1	16
1111	.überfallartig Einzeltäter	Insg	94	1	93	0	15	0	35	0	3	1	18	0	13	0	9
1111	.überfallartig Einzeltäter	Vers	13	0	13	0	2	0	0	0	0	0	3	0	4	0	4
1111	.überfallartig Einzeltäter	Voll	81	1	80	0	13	0	35	0	3	1	15	0	9	0	5
1112	.überfallartig durch Gruppe	Insg	10	1	9	0	0	0	3	0	0	0	1	0	3	1	2
1112	.überfallartig durch Gruppe	Vers	1	0	1	0	0	0	1	0	0	0	0	0	0	0	0
1112	.überfallartig durch Gruppe	Voll	9	1	8	0	0	0	2	0	0	0	1	0	3	1	2
1113	.durch Gruppe	Insg	9	3	6	0	0	2	2	1	1	0	2	0	1	0	0
1113	.durch Gruppe	Voll	9	3	6	0	0	2	2	1	1	0	2	0	1	0	0
1114	.sonst. ST nach §177 .. StGB	Insg	89	5	84	1	13	3	35	0	4	1	14	0	7	0	11
1114	.sonst. ST nach §177 .. StGB	Vers	18	2	16	1	1	1	7	0	0	0	1	0	5	0	2

Schlüsselzahl der Tat	Straftaten	Art	Beziehungen des Opfers zum Tatverdächtigen														
			Opfer			Verwandschaft		Bekanntschaft		Landsmann		flüchtige Vorbeziehung		keine Vorbeziehung		ungeklärt	
			gesamt	männlich	weiblich	männlich	weiblich	männlich	weiblich	männlich	weiblich	männlich	weiblich	männlich	weiblich	männlich	weiblich
1	2	3	4	5	6	7	8	9	10	11	12	13	14	15	16	17	18
1114	.sonst. ST nach §177 .. StGB	Voll	71	3	68	0	12	2	28	0	4	1	13	0	2	0	9
1115	.mit Todesfolge §178 StGB	Insg	1	0	1	0	1	0	0	0	0	0	0	0	0	0	0
1115	.mit Todesfolge §178 StGB	Voll	1	0	1	0	1	0	0	0	0	0	0	0	0	0	0
1120	-sonst. sexuelle Nötigung	Insg	194	18	176	1	15	5	46	1	17	6	29	0	43	5	26
1120	-sonst. sexuelle Nötigung	Vers	32	2	30	0	3	0	8	0	6	0	1	0	10	2	2
1120	-sonst. sexuelle Nötigung	Voll	162	16	146	1	12	5	38	1	11	6	28	0	33	3	24
1130	-Sex. M. Schutzbef./Ausn. Amt	Insg	182	35	147	16	78	5	36	3	8	2	1	4	11	5	13
1130	-Sex. M. Schutzbef./Ausn. Amt	Vers	12	3	9	1	5	0	1	0	1	0	0	1	1	1	1
1130	-Sex. M. Schutzbef./Ausn. Amt	Voll	170	32	138	15	73	5	35	3	7	2	1	3	10	4	12
1131	.zum Nachteil von Kindern	Insg	133	26	107	10	52	2	32	3	1	2	1	4	10	5	11
1131	.zum Nachteil von Kindern	Vers	8	3	5	1	2	0	1	0	0	0	0	1	1	1	1
1131	.zum Nachteil von Kindern	Voll	125	23	102	9	50	2	31	3	1	2	1	3	9	4	10
1300	sexueller Mißbrauch	Insg	907	180	727	8	43	44	170	17	42	14	45	72	323	25	104
1300	sexueller Mißbrauch	Vers	42	13	29	1	3	2	6	0	0	1	1	4	14	5	5
1300	sexueller Mißbrauch	Voll	865	167	698	7	40	42	164	17	42	13	44	68	309	20	99
1310	-sex. Mißbrauch von Kindern	Insg	580	134	446	8	41	36	140	13	20	10	34	52	172	15	39
1310	-sex. Mißbrauch von Kindern	Vers	40	13	27	1	3	2	4	0	0	1	1	4	14	5	5
1310	-sex. Mißbrauch von Kindern	Voll	540	121	419	7	38	34	136	13	20	9	33	48	158	10	34
1311	.sex. Handlg. n §176 Abs 1,2	Insg	270	66	204	3	20	22	81	8	14	5	21	22	45	6	23
1311	.sex. Handlg. n §176 Abs 1,2	Vers	26	7	19	1	2	1	1	0	0	1	1	2	10	2	5
1311	.sex. Handlg. n §176 Abs 1,2	Voll	244	59	185	2	18	21	80	8	14	4	20	20	35	4	18
1312	.exhib./sex. Handlg. vor K.	Insg	136	25	111	0	3	0	4	3	3	0	3	19	92	3	6
1312	.exhib./sex. Handlg. vor K.	Vers	4	1	3	0	1	0	0	0	0	0	0	0	2	1	0
1312	.exhib./sex. Handlg. vor K.	Voll	132	24	108	0	2	0	4	3	3	0	3	19	90	2	6
1313	.sex. Handlung n §176, Abs 3	Insg	63	17	46	3	5	3	11	1	1	1	6	5	21	4	2
1313	.sex. Handlung n §176, Abs 3	Vers	7	5	2	0	0	1	0	0	0	0	0	2	2	2	0
1313	.sex. Handlung n §176, Abs 3	Voll	56	12	44	3	5	2	11	1	1	1	6	3	19	2	2
1314	.einwirken nach §176 Abs 3	Insg	21	6	15	2	0	0	0	0	0	0	1	3	11	1	3
1314	.einwirken nach §176 Abs 3	Voll	21	6	15	2	0	0	0	0	0	0	1	3	11	1	3
1315	.Vollzug des Beischlafes	Insg	44	5	39	0	10	3	22	0	0	0	1	1	2	1	4
1315	.Vollzug des Beischlafes	Vers	3	0	3	0	0	0	3	0	0	0	0	0	0	0	0
1315	.Vollzug des Beischlafes	Voll	41	5	36	0	10	3	19	0	0	0	1	1	2	1	4
1316	.zu Herst/Verbr porn Schrift	Insg	4	0	4	0	1	0	2	0	0	0	0	0	0	0	1
1316	.zu Herst/Verbr porn Schrift	Voll	4	0	4	0	1	0	2	0	0	0	0	0	0	0	1
1317	.sonst. schwerer §176a StGB	Insg	42	15	27	0	2	8	20	1	2	4	2	1	0	0	0
1317	.sonst. schwerer §176a StGB	Voll	42	15	27	0	2	8	20	1	2	4	2	2	1	0	0
1320	-Exhib. Handl. Err. ö. Ärger	Insg	243	24	219	0	0	0	2	4	19	0	5	13	143	7	50
1320	-Exhib. Handl. Err. ö. Ärger	Voll	243	24	219	0	0	0	2	4	19	0	5	13	143	7	50

Schlüsselzahl der Tat	Straftaten	Art	Beziehungen des Opfers zum Tatverdächtigen														
			Opfer			Verwandschaft		Bekanntschaft		Landsmann		flüchtige Vorbeziehung		keine Vorbeziehung		ungeklärt	
			gesamt	männlich	weiblich	männlich	weiblich	männlich	weiblich	männlich	weiblich	männlich	weiblich	männlich	weiblich	männlich	weiblich
1	2	3	4	5	6	7	8	9	10	11	12	13	14	15	16	17	18
1330	-Sexueller Mißbr. v. Jugendl.	Insg	65	19	46	0	0	6	22	0	3	4	5	7	6	2	10
1330	-Sexueller Mißbr. v. Jugendl.	Voll	65	19	46	0	0	6	22	0	3	4	5	7	6	2	10
1340	-Sex. Mißbr. Widerstandsunf.	Insg	19	3	16	0	2	2	6	0	0	1	0	2	1	5	
1340	-Sex. Mißbr. Widerstandsunf.	Vers	2	0	2	0	0	0	2	0	0	0	0	0	0	0	
1340	-Sex. Mißbr. Widerstandsunf.	Voll	17	3	14	0	2	2	4	0	0	1	0	2	1	5	
1400	Ausnutzung sexueller Neigung	Insg	47	11	36	1	1	1	5	1	7	0	8	1	3	7	12
1400	Ausnutzung sexueller Neigung	Voll	47	11	36	1	1	1	5	1	7	0	8	1	3	7	12
1410	-Förd. sex. H. Minderj./Pros	Insg	22	3	19	0	0	0	2	0	1	0	7	0	2	3	7
1410	-Förd. sex. H. Minderj./Pros	Voll	22	3	19	0	0	0	2	0	1	0	7	0	2	3	7
1411	.Förder.sex. Handl. Minderj.	Insg	1	0	1	0	0	0	0	0	0	1	0	0	0	0	0
1411	.Förder.sex. Handl. Minderj.	Voll	1	0	1	0	0	0	0	0	0	1	0	0	0	0	0
1412	.Förderung der Prostitution	Insg	21	3	18	0	0	0	2	0	1	0	6	0	2	3	7
1412	.Förderung der Prostitution	Voll	21	3	18	0	0	0	2	0	1	0	6	0	2	3	7
1420	-Zuhälterei	Insg	4	0	4	0	1	0	0	0	1	0	0	0	0	0	2
1420	-Zuhälterei	Voll	4	0	4	0	1	0	0	0	1	0	0	0	0	0	2
1430	-Verbr. pornograf. Schrift	Insg	12	7	5	1	0	1	0	1	2	0	0	1	1	3	2
1430	-Verbr. pornograf. Schrift	Voll	12	7	5	1	0	1	0	1	2	0	0	1	1	3	2
1431	.Verbr. porn. Schr. P. u. 18	Insg	12	7	5	1	0	1	0	1	2	0	0	1	1	3	2
1431	.Verbr. porn. Schr. P. u. 18	Voll	12	7	5	1	0	1	0	1	2	0	0	1	1	3	2
1440	-Menschenhandel	Insg	9	1	8	0	0	0	3	0	3	0	1	0	0	1	1
1440	-Menschenhandel	Voll	9	1	8	0	0	0	3	0	3	0	1	0	0	1	1
1441	.Menschenhandel	Insg	5	1	4	0	0	0	1	0	1	0	1	0	0	1	1
1441	.Menschenhandel	Voll	5	1	4	0	0	0	1	0	1	0	1	0	0	1	1
1442	.Schwerer Menschenhandel	Insg	4	0	4	0	0	0	2	0	2	0	0	0	0	0	0
1442	.Schwerer Menschenhandel	Voll	4	0	4	0	0	0	2	0	2	0	0	0	0	0	0
2000	Rohheit/persönl. Freiheit	Insg	28338	18523	9815	621	1436	3278	2618	1609	858	2495	854	5073	1852	5447	2197
2000	Rohheit/persönl. Freiheit	Vers	1008	657	351	37	34	111	60	65	25	78	26	183	127	183	79
2000	Rohheit/persönl. Freiheit	Voll	27330	17866	9464	584	1402	3167	2558	1544	833	2417	828	4890	1725	5264	2118
2100	Raub/räub. Erpress./räub. Ang.	Insg	2580	1785	795	5	9	154	40	143	51	172	25	804	460	507	210
2100	Raub/räub. Erpress./räub. Ang.	Vers	321	197	124	2	1	24	6	21	8	27	3	80	80	43	26
2100	Raub/räub. Erpress./räub. Ang.	Voll	2259	1588	671	3	8	130	34	122	43	145	22	724	380	464	184
2110	-auf Geldinstitute und Post	Insg	76	15	61	0	0	0	0	2	0	0	1	12	45	1	15
2110	-auf Geldinstitute und Post	Vers	18	6	12	0	0	0	0	0	0	0	0	6	9	0	3
2110	-auf Geldinstitute und Post	Voll	58	9	49	0	0	0	0	2	0	0	1	6	36	1	12
2120	-auf sonst. Zahlst/Geschäft	Insg	44	14	30	0	0	0	1	0	0	0	3	7	17	7	9
2120	-auf sonst. Zahlst/Geschäft	Vers	9	3	6	0	0	0	0	0	0	0	1	1	3	2	2
2120	-auf sonst. Zahlst/Geschäft	Voll	35	11	24	0	0	0	1	0	0	0	2	6	14	5	7
2121	.auf Spielhallen	Insg	8	4	4	0	0	0	0	0	0	2	1	1	3	1	

Schlüsselzahl der Tat	Straftaten	Art	Beziehungen des Opfers zum Tatverdächtigen															
			Opfer			Verwandschaft		Bekanntschaft		Landsmann		flüchtige Vorbeziehung		keine Vorbeziehung		ungeklärt		
			gesamt	männlich	weiblich	männlich	weiblich	männlich	weiblich	männlich	weiblich	männlich	weiblich	männlich	weiblich	männlich	weiblich	
1	2	3	4	5	6	7	8	9	10	11	12	13	14	15	16	17	18	
2121	.auf Spielhallen	Voll	8	4	4	0	0	0	0	0	0	0	0	2	1	1	3	1
2122	.auf Tankstellen	Insg	18	7	11	0	0	0	0	0	0	0	0	1	3	7	4	3
2122	.auf Tankstellen	Vers	6	2	4	0	0	0	0	0	0	0	1	0	1	2	2	2
2122	.auf Tankstellen	Voll	12	5	7	0	0	0	0	0	0	0	0	3	6	2	1	1
2130	-auf Geld- und Werttransporte	Insg	3	2	1	0	0	0	0	0	0	0	0	1	1	1	0	0
2130	-auf Geld- und Werttransporte	Vers	1	0	1	0	0	0	0	0	0	0	0	0	0	1	0	0
2130	-auf Geld- und Werttransporte	Voll	2	2	0	0	0	0	0	0	0	0	0	1	0	1	0	0
2131	.auf Geld- und Kassenboten	Insg	2	2	0	0	0	0	0	0	0	0	0	1	0	1	0	0
2131	.auf Geld- und Kassenboten	Voll	2	2	0	0	0	0	0	0	0	0	0	1	0	1	0	0
2132	.auf Spezielgeldtransportf.	Insg	1	0	1	0	0	0	0	0	0	0	0	0	0	1	0	0
2132	.auf Spezielgeldtransportf.	Vers	1	0	1	0	0	0	0	0	0	0	0	0	0	1	0	0
2140	-auf Kraftfahrer	Insg	5	4	1	0	0	1	0	0	0	0	0	1	1	2	0	0
2140	-auf Kraftfahrer	Vers	1	1	0	0	0	0	0	0	0	0	0	1	0	0	0	0
2140	-auf Kraftfahrer	Voll	4	3	1	0	0	1	0	0	0	0	0	0	1	2	0	0
2150	-Zechanschlußraub	Insg	3	3	0	0	0	0	0	0	0	1	0	1	0	1	0	0
2150	-Zechanschlußraub	Voll	3	3	0	0	0	0	0	0	0	1	0	1	0	1	0	0
2160	-Handtaschenraub	Insg	223	10	213	0	0	0	0	1	14	1	1	8	153	0	45	45
2160	-Handtaschenraub	Vers	39	1	38	0	0	0	0	0	3	1	1	0	30	0	4	4
2160	-Handtaschenraub	Voll	184	9	175	0	0	0	0	1	11	0	0	8	123	0	41	41
2170	-sonst. Raubüberfälle Straße	Insg	710	592	118	2	1	34	11	23	8	58	4	349	68	126	26	26
2170	-sonst. Raubüberfälle Straße	Vers	92	65	27	1	1	5	3	1	2	8	1	36	13	14	7	7
2170	-sonst. Raubüberfälle Straße	Voll	618	527	91	1	0	29	8	22	6	50	3	313	55	112	19	19
2180	-Raub zur Erlangung von BtM	Insg	2	1	1	0	0	0	1	0	0	0	0	1	0	0	0	0
2180	-Raub zur Erlangung von BtM	Voll	2	1	1	0	0	0	1	0	0	0	0	1	0	0	0	0
2190	-Raubüberfälle in Wohnungen	Insg	140	112	28	2	2	34	3	7	1	18	5	19	7	32	10	10
2190	-Raubüberfälle in Wohnungen	Vers	13	13	0	1	0	7	0	1	0	3	0	1	0	0	0	0
2190	-Raubüberfälle in Wohnungen	Voll	127	99	28	1	2	27	3	6	1	15	5	18	7	32	10	10
2200	Körperverletzung	Insg	18329	12311	6018	462	1006	2351	1719	1092	560	1686	488	3208	994	3512	1251	1251
2200	Körperverletzung	Vers	567	390	177	31	27	70	46	34	12	42	21	91	31	122	40	40
2200	Körperverletzung	Voll	17762	11921	5841	431	979	2281	1673	1058	548	1644	467	3117	963	3390	1211	1211
2210	-KV mit tödl. Ausgang	Insg	13	9	4	1	1	2	3	0	0	0	0	1	0	5	0	0
2210	-KV mit tödl. Ausgang	Voll	13	9	4	1	1	2	3	0	0	0	0	1	0	5	0	0
2220	-gefährl/schw. KV/Vergiftung	Insg	4388	3451	937	108	145	654	270	278	68	451	92	905	154	1055	208	208
2220	-gefährl/schw. KV/Vergiftung	Vers	322	233	89	27	12	43	21	23	6	26	12	47	17	67	21	21
2220	-gefährl/schw. KV/Vergiftung	Voll	4066	3218	848	81	133	611	249	255	62	425	80	858	137	988	187	187
2221	.gefährl/schw. KV/Str/Weg/PI	Insg	1547	1311	236	12	14	220	56	90	12	180	37	429	53	380	64	64
2221	.gefährl/schw. KV/Str/Weg/PI	Vers	95	72	23	2	1	10	7	10	1	11	6	23	4	16	4	4
2221	.gefährl/schw. KV/Str/Weg/PI	Voll	1452	1239	213	10	13	210	49	80	11	169	31	406	49	364	60	60

Schlüsselzahl der Tat	Straftaten	Art	Beziehungen des Opfers zum Tatverdächtigen														
			Opfer			Verwandschaft		Bekanntschaft		Landsmann		flüchtige Vorbeziehung		keine Vorbeziehung		ungeklärt	
			gesamt	männlich	weiblich	männlich	weiblich	männlich	weiblich	männlich	weiblich	männlich	weiblich	männlich	weiblich	männlich	weiblich
1	2	3	4	5	6	7	8	9	10	11	12	13	14	15	16	17	18
2230	-Mißhandlung von Schutzbef.	Insg	123	62	61	40	43	14	4	2	4	1	2	0	1	5	7
2230	-Mißhandlung von Schutzbef.	Voll	123	62	61	40	43	14	4	2	4	1	2	0	1	5	7
2231	.Mißhandlung von Kindern	Insg	70	47	23	31	14	12	2	1	3	1	1	0	0	2	3
2231	.Mißhandlung von Kindern	Voll	70	47	23	31	14	12	2	1	3	1	1	0	0	2	3
2240	-(vorsätzliche leichte) KV	Insg	11970	7847	4123	303	791	1611	1376	637	325	1197	363	1952	479	2147	789
2240	-(vorsätzliche leichte) KV	Vers	245	157	88	4	15	27	25	11	6	16	9	44	14	55	19
2240	-(vorsätzliche leichte) KV	Voll	11725	7690	4035	299	776	1584	1351	626	319	1181	354	1908	465	2092	770
2250	-fahrlässige KV	Insg	1835	942	893	10	26	70	66	175	163	37	31	350	360	300	247
2250	-fahrlässige KV	Voll	1835	942	893	10	26	70	66	175	163	37	31	350	360	300	247
2300	ST gg. die persönl. Freiheit	Insg	7429	4427	3002	154	421	773	859	374	247	637	341	1061	398	1428	736
2300	ST gg. die persönl. Freiheit	Vers	120	70	50	4	6	17	8	10	5	9	2	12	16	18	13
2300	ST gg. die persönl. Freiheit	Voll	7309	4357	2952	150	415	756	851	364	242	628	339	1049	382	1410	723
2310	-Menschenraub / Entführung	Insg	87	40	47	30	16	4	10	2	7	1	3	0	2	3	9
2310	-Menschenraub / Entführung	Vers	8	4	4	2	2	0	0	0	1	1	0	0	1	1	0
2310	-Menschenraub / Entführung	Voll	79	36	43	28	14	4	10	2	6	0	3	0	1	2	9
2320	-Freiheitsber/Nöt/Bedrohung	Insg	7336	4385	2951	124	403	768	847	372	240	636	338	1060	396	1425	727
2320	-Freiheitsber/Nöt/Bedrohung	Vers	109	64	45	2	4	16	7	10	4	8	2	11	15	17	13
2320	-Freiheitsber/Nöt/Bedrohung	Voll	7227	4321	2906	122	399	752	840	362	236	628	336	1049	381	1408	714
2321	.Freiheitsberaubung	Insg	124	59	65	4	11	13	16	3	8	6	8	12	9	21	13
2321	.Freiheitsberaubung	Vers	11	3	8	0	0	1	1	0	0	0	0	1	4	1	3
2321	.Freiheitsberaubung	Voll	113	56	57	4	11	12	15	3	8	6	8	11	5	20	10
2322	.Nötigung	Insg	1708	1189	519	10	35	126	99	117	52	89	43	413	125	434	165
2322	.Nötigung	Vers	98	61	37	2	4	15	6	10	4	8	2	10	11	16	10
2322	.Nötigung	Voll	1610	1128	482	8	31	111	93	107	48	81	41	403	114	418	155
2323	.Bedrohung	Insg	5504	3137	2367	110	357	629	732	252	180	541	287	635	262	970	549
2323	.Bedrohung	Voll	5504	3137	2367	110	357	629	732	252	180	541	287	635	262	970	549
2330	-erpresserischer Menschenraub	Insg	2	1	1	0	0	1	1	0	0	0	0	0	0	0	0
2330	-erpresserischer Menschenraub	Vers	1	1	0	0	0	1	0	0	0	0	0	0	0	0	0
2330	-erpresserischer Menschenraub	Voll	1	0	1	0	0	0	1	0	0	0	0	0	0	0	0
2340	-Geiselnahme	Insg	4	1	3	0	2	0	1	0	0	0	0	1	0	0	0
2340	-Geiselnahme	Vers	2	1	1	0	0	0	1	0	0	0	0	1	0	0	0
2340	-Geiselnahme	Voll	2	0	2	0	2	0	0	0	0	0	0	0	0	0	0
6000	Sonstige Straftatbestände StGB	Insg	68	57	11	0	0	4	1	0	1	1	0	41	5	11	4
6000	Sonstige Straftatbestände StGB	Vers	4	4	0	0	0	1	0	0	0	1	0	0	0	2	0
6000	Sonstige Straftatbestände StGB	Voll	64	53	11	0	0	3	1	0	1	0	0	41	5	9	4
6500	Wettbew.-,Korruptions-,Amtsdel	Insg	68	57	11	0	0	4	1	0	1	1	0	41	5	11	4
6500	Wettbew.-,Korruptions-,Amtsdel	Vers	4	4	0	0	0	1	0	0	0	1	0	0	0	2	0
6500	Wettbew.-,Korruptions-,Amtsdel	Voll	64	53	11	0	0	3	1	0	1	0	0	41	5	9	4

Schlüsselzahl der Tat	Straftaten	Art	Beziehungen des Opfers zum Tatverdächtigen														
			Opfer			Verwandschaft		Bekanntschaft		Landsmann		flüchtige Vorbeziehung		keine Vorbeziehung		ungeklärt	
			gesamt	männlich	weiblich	männlich	weiblich	männlich	weiblich	männlich	weiblich	männlich	weiblich	männlich	weiblich	männlich	weiblich
1	2	3	4	5	6	7	8	9	10	11	12	13	14	15	16	17	18
6550	-Sonstige Straftaten im Amt	Insg	68	57	11	0	0	4	1	0	1	1	0	41	5	11	4
6550	-Sonstige Straftaten im Amt	Vers	4	4	0	0	0	1	0	0	0	1	0	0	0	2	0
6550	-Sonstige Straftaten im Amt	Voll	64	53	11	0	0	3	1	0	1	0	41	5	9	4	
6551	.Körperverletzung im Amt	Insg	68	57	11	0	0	4	1	0	1	1	0	41	5	11	4
6551	.Körperverletzung im Amt	Vers	4	4	0	0	0	1	0	0	0	1	0	0	0	2	0
6551	.Körperverletzung im Amt	Voll	64	53	11	0	0	3	1	0	1	0	41	5	9	4	
8910	Rauschgiftkriminalität	Insg	2	1	1	0	0	0	1	0	0	0	0	1	0	0	0
8910	Rauschgiftkriminalität	Voll	2	1	1	0	0	0	1	0	0	0	0	1	0	0	0
8911	-direkte Beschaffungskrimi.	Insg	2	1	1	0	0	0	1	0	0	0	0	1	0	0	0
8911	-direkte Beschaffungskrimi.	Voll	2	1	1	0	0	0	1	0	0	0	0	1	0	0	0
8920	Gewaltkriminalität	Insg	7300	5334	1966	131	198	843	405	428	127	634	154	1723	641	1575	441
8920	Gewaltkriminalität	Vers	754	488	266	38	20	91	49	47	14	59	21	137	108	116	54
8920	Gewaltkriminalität	Voll	6546	4846	1700	93	178	752	356	381	113	575	133	1586	533	1459	387
8960	Jugendschutzdelikte	Insg	12	7	5	1	0	1	0	1	2	0	0	1	1	3	2
8960	Jugendschutzdelikte	Voll	12	7	5	1	0	1	0	1	2	0	0	1	1	3	2
8990	Straßenkriminalität	Insg	2838	1948	890	14	30	255	107	118	56	241	66	802	435	518	196
8990	Straßenkriminalität	Vers	242	139	103	3	4	15	11	11	6	20	11	60	52	30	19
8990	Straßenkriminalität	Voll	2596	1809	787	11	26	240	96	107	50	221	55	742	383	488	177

Schlüsselzahl der Tat	Gesamtzahl der Straftaten	01. - 12. 1999			01. - 12. 2000			Zu - oder Abnahme der				
		bekannt ge- wordene Fälle	auf- geklärte Fälle	Auf- klärung in %	bekannt ge- wordene Fälle	auf- geklärte Fälle	Auf- klärung in %	Straftaten		aufgeklärten Fälle		Auf- klärungs- quoten
								Anzahl	in %	Anzahl	in %	
1	2	3	4	5	6	7	8	9	10	11	12	13
----	Straftaten gesamt (0-7)	264619	140138	53,0	247044	135700	54,9	-17575	-6,6	-4438	-3,2	1,9
0000	Straftaten gegen das Leben	163	162	99,4	125	122	97,6	-38	-23,3	-40	-24,7	-1,8
0100	Mord	31	32	103,2	26	25	96,2	-5	-16,1	-7	-21,9	-7,0
0110	-Raubmord	1	1	100,0	1	1	100,0	0	0,0	0	0,0	0,0
0120	-Sexualmord	2	2	100,0	2	2	100,0	0	0,0	0	0,0	0,0
0200	Totschlag u. Tötung auf Verl.	80	80	100,0	58	59	101,7	-22	-27,5	-21	-26,3	1,7
0300	Fahrlässige Tötung	48	46	95,8	41	38	92,7	-7	-14,6	-8	-17,4	-3,1
0400	Abbruch der Schwangerschaft	4	4	100,0	0	0	0,0	-4	-100,0	-4	-100,0	-100,0
1000	ST gg. sex. Selbstbestimmung	1467	1192	81,3	1424	1145	80,4	-43	-2,9	-47	-3,9	-0,9
1100	mit Gewalt/ Abhängigkeit	589	525	89,1	563	483	85,8	-26	-4,4	-42	-8,0	-3,3
1110	-Vergewaltigung/sex. Nötigg.	203	180	88,7	200	174	87,0	-3	-1,5	-6	-3,3	-1,7
1111	.überfallartig Einzeltäter	97	89	91,8	92	80	87,0	-5	-5,2	-9	-10,1	-4,8
1112	.überfallartig durch Gruppe	3	2	66,7	10	6	60,0	7	233,3	4	200,0	-6,7
1113	.durch Gruppe	4	4	100,0	8	7	87,5	4	100,0	3	75,0	-12,5
1114	.sonst. ST nach §177 .. StGB	96	83	86,5	89	80	89,9	-7	-7,3	-3	-3,6	3,4
1115	.mit Todesfolge §178 StGB	3	2	66,7	1	1	100,0	-2	-66,7	-1	-50,0	33,3
1120	-sonst. sexuelle Nötigung	194	162	83,5	193	148	76,7	-1	-0,5	-14	-8,6	-6,8
1130	-Sex. M. Schutzbef./Ausn. Amt	192	183	95,3	170	161	94,7	-22	-11,5	-22	-12,0	-0,6
1131	.zum Nachteil von Kindern	129	121	93,8	123	115	93,5	-6	-4,7	-6	-5,0	-0,3
1300	sexueller Mißbrauch	741	548	74,0	744	559	75,1	3	0,4	11	2,0	1,1
1310	-sex. Mißbrauch von Kindern	452	370	81,9	446	363	81,4	-6	-1,3	-7	-1,9	-0,5
1311	.sex. Handlg. n §176 Abs 1,2	290	247	85,2	233	199	85,4	-57	-19,7	-48	-19,4	0,2
1312	.exhib./sex. Handlg. vor K.	59	37	62,7	80	46	57,5	21	35,6	9	24,3	-5,2
1313	.sex. Handlung n §176, Abs 3	43	33	76,7	45	35	77,8	2	4,7	2	6,1	1,1
1314	.einwirken nach §176 Abs 3	17	12	70,6	15	12	80,0	-2	-11,8	0	0,0	9,4
1315	.Vollzug des Beischlafes	16	16	100,0	36	36	100,0	20	125,0	20	125,0	0,0
1316	.zu Herst/Verbr porn Schrift	1	1	100,0	4	4	100,0	3	300,0	3	300,0	0,0
1317	.sonst. schwerer §176a StGB	26	24	92,3	33	31	93,9	7	26,9	7	29,2	1,6
1320	-Exhib. Handl. Err. ö. Ärger	218	113	51,8	216	121	56,0	-2	-0,9	8	7,1	4,2
1330	-Sexueller Mißbr. v. Jugendl.	55	49	89,1	63	57	90,5	8	14,5	8	16,3	1,4
1340	-Sex. Mißbr. Widerstandsunf.	16	16	100,0	19	18	94,7	3	18,8	2	12,5	-5,3
1400	Ausnutzung sexueller Neigung	137	119	86,9	117	103	88,0	-20	-14,6	-16	-13,4	1,1
1410	-Förd. sex. H. Minderj./Pros	57	52	91,2	19	16	84,2	-38	-66,7	-36	-69,2	-7,0
1411	.Förder.sex. Handl. Minderj.	10	9	90,0	1	1	100,0	-9	-90,0	-8	-88,9	10,0
1412	.Förderung der Prostitution	47	43	91,5	18	15	83,3	-29	-61,7	-28	-65,1	-8,2
1420	-Zuhälterei	7	7	100,0	4	4	100,0	-3	-42,9	-3	-42,9	0,0
1430	-Verbr. pornograf. Schrift	63	50	79,4	83	72	86,7	20	31,7	22	44,0	7,3
1431	.Verbr. porn. Schr. P. u. 18	9	6	66,7	10	9	90,0	1	11,1	3	50,0	23,3

Schlüsselzahl der Tat	Gesamtzahl der Straftaten	01. - 12. 1999			01. - 12. 2000			Zu - oder Abnahme der				
		bekannt ge- wordene Fälle	auf- geklärte Fälle	Auf- klärung in %	bekannt ge- wordene Fälle	auf- geklärte Fälle	Auf- klärung in %	Straftaten		aufgeklärten Fälle		Auf- klärungs- quoten
								Anzahl	in %	Anzahl	in %	
1	2	3	4	5	6	7	8	9	10	11	12	13
1432	.Verbr. bandenmäß. Handeln	5	4	80,0	1	0	0,0	-4	-80,0	-4	-100,0	-80,0
1433	.Besitz/Versch. v. Kinderpo.	18	17	94,4	15	15	100,0	-3	-16,7	-2	-11,8	5,6
1440	-Menschenhandel	10	10	100,0	9	9	100,0	-1	-10,0	-1	-10,0	0,0
1441	.Menschenhandel	7	7	100,0	5	5	100,0	-2	-28,6	-2	-28,6	0,0
1442	.Schwerer Menschenhandel	3	3	100,0	4	4	100,0	1	33,3	1	33,3	0,0
2000	Rohheit/persönl. Freiheit	28930	25200	87,1	27588	24181	87,7	-1342	-4,6	-1019	-4,0	0,6
2100	Raub/räub. Erpress./räub. Ang.	2829	1576	55,7	2506	1440	57,5	-323	-11,4	-136	-8,6	1,8
2110	-auf Geldinstitute und Post	60	40	66,7	61	47	77,0	1	1,7	7	17,5	10,3
2120	-auf sonst. Zahlst/Geschäft	50	29	58,0	41	17	41,5	-9	-18,0	-12	-41,4	-16,5
2121	.auf Spielhallen	8	4	50,0	7	3	42,9	-1	-12,5	-1	-25,0	-7,1
2122	.auf Tankstellen	8	7	87,5	17	4	23,5	9	112,5	-3	-42,9	-64,0
2130	-auf Geld- und Werttransporte	0	0	0,0	3	2	66,7	3	0,0	2	0,0	66,7
2131	.auf Geld- und Kassenboten	0	0	0,0	2	1	50,0	2	0,0	1	0,0	50,0
2132	.auf Spezielgeldtransportf.	0	0	0,0	1	1	100,0	1	0,0	1	0,0	100,0
2140	-auf Kraftfahrer	12	8	66,7	5	3	60,0	-7	-58,3	-5	-62,5	-6,7
2141	.Beraubung von Taxifahrern	1	0	0,0	0	0	0,0	-1	-100,0	0	0,0	0,0
2150	-Zechanschlußraub	3	2	66,7	3	2	66,7	0	0,0	0	0,0	0,0
2160	-Handtaschenraub	208	82	39,4	223	105	47,1	15	7,2	23	28,0	7,7
2170	-sonst. Raubüberfälle Straße	748	358	47,9	694	346	49,9	-54	-7,2	-12	-3,4	2,0
2180	-Raub zur Erlangung von BtM	12	8	66,7	2	2	100,0	-10	-83,3	-6	-75,0	33,3
2190	-Raubüberfälle in Wohnungen	99	78	78,8	127	104	81,9	28	28,3	26	33,3	3,1
2200	Körperverletzung	19015	17165	90,3	17877	16118	90,2	-1138	-6,0	-1047	-6,1	-0,1
2210	-KV mit tödl. Ausgang	10	9	90,0	12	12	100,0	2	20,0	3	33,3	10,0
2220	-gefährl/schw. KV/Vergiftung	4347	3702	85,2	4234	3614	85,4	-113	-2,6	-88	-2,4	0,2
2221	.gefährl/schw. KV/Str/Weg/PI	1415	1136	80,3	1481	1198	80,9	66	4,7	62	5,5	0,6
2230	-Mißhandlung von Schutzbef.	164	164	100,0	116	115	99,1	-48	-29,3	-49	-29,9	-0,9
2231	.Mißhandlung von Kindern	94	94	100,0	64	64	100,0	-30	-31,9	-30	-31,9	0,0
2240	-(vorsätzliche leichte) KV	12743	11642	91,4	11786	10764	91,3	-957	-7,5	-878	-7,5	-0,1
2250	-fahrlässige KV	1751	1648	94,1	1729	1613	93,3	-22	-1,3	-35	-2,1	-0,8
2300	ST gg. die persönl. Freiheit	7086	6459	91,2	7205	6623	91,9	119	1,7	164	2,5	0,7
2310	-Menschenraub / Entführung	100	99	99,0	82	82	100,0	-18	-18,0	-17	-17,2	1,0
2320	-Freiheitsber/Nöt/Bedrohung	6982	6357	91,0	7117	6535	91,8	135	1,9	178	2,8	0,8
2321	.Freiheitsberaubung	150	132	88,0	121	110	90,9	-29	-19,3	-22	-16,7	2,9
2322	.Nötigung	1748	1580	90,4	1673	1554	92,9	-75	-4,3	-26	-1,6	2,5
2323	.Bedrohung	5084	4645	91,4	5323	4871	91,5	239	4,7	226	4,9	0,1
2330	-erpresserischer Menschenraub	3	2	66,7	2	2	100,0	-1	-33,3	0	0,0	33,3
2340	-Geiselnahme	1	1	100,0	4	4	100,0	3	300,0	3	300,0	0,0
3***	Diebstahl ohne erschw Umstände	56388	34974	62,0	52652	32164	61,1	-3736	-6,6	-2810	-8,0	-0,9

Schlüsselzahl der Tat	Gesamtzahl der Straftaten	01. - 12. 1999			01. - 12. 2000			Zu - oder Abnahme der				
		bekannt ge-wordene Fälle	auf-geklärte Fälle	Auf-klärung in %	bekannt ge-wordene Fälle	auf-geklärte Fälle	Auf-klärung in %	Straftaten		aufgeklärten Fälle		Auf-klärungs-quten
								Anzahl	in %	Anzahl	in %	
1	2	3	4	5	6	7	8	9	10	11	12	13
3**1	von Kraftwagen/unbef Benutzen	371	226	60,9	310	206	66,5	-61	-16,4	-20	-8,8	5,6
3**2	von Moped/Krad/unbef Benutzen	316	166	52,5	245	115	46,9	-71	-22,5	-51	-30,7	-5,6
3**3	von Fahrrädern/unbef Benutzen	1553	466	30,0	1745	494	28,3	192	12,4	28	6,0	-1,7
3**4	von Schußwaffen	8	6	75,0	9	7	77,8	1	12,5	1	16,7	2,8
3**5	von unbaren Zahlungsmitteln	936	284	30,3	860	202	23,5	-76	-8,1	-82	-28,9	-6,8
3**6	v. aml. Siegeln/Stempeln/Dok	673	102	15,2	100	33	33,0	-573	-85,1	-69	-67,6	17,8
3**7	von/aus Automaten	79	26	32,9	68	23	33,8	-11	-13,9	-3	-11,5	0,9
3**8	von Antiquitäten/Kunstgegenst	9	4	44,4	14	5	35,7	5	55,6	1	25,0	-8,7
305*	in/aus Banken/Sparkassen/Post	45	11	24,4	72	35	48,6	27	60,0	24	218,2	24,2
310*	in/aus Büro/Lager/Werk	1988	699	35,2	2050	776	37,9	62	3,1	77	11,0	2,7
315*	in/aus Gastst./Hotel/Pension	556	158	28,4	531	167	31,5	-25	-4,5	9	5,7	3,1
320*	in/aus Kiosken	46	25	54,3	34	13	38,2	-12	-26,1	-12	-48,0	-16,1
325*	in/aus Warenhäusern	29446	27258	92,6	26406	24614	93,2	-3040	-10,3	-2644	-9,7	0,6
326*	-Ladendiebstahl	28261	26732	94,6	25471	24213	95,1	-2790	-9,9	-2519	-9,4	0,5
330*	in/aus Schaufenstern	24	11	45,8	25	11	44,0	1	4,2	0	0,0	-1,8
335*	in/aus Wohnungen	1587	1071	67,5	1514	1138	75,2	-73	-4,6	67	6,3	7,7
340*	in/aus Boden/Keller	633	176	27,8	551	157	28,5	-82	-13,0	-19	-10,8	0,7
345*	in/aus Baustellen	978	258	26,4	895	211	23,6	-83	-8,5	-47	-18,2	-2,8
350*	in/aus Kraftfahrzeugen	969	206	21,3	883	158	17,9	-86	-8,9	-48	-23,3	-3,4
3710	von BtM aus Apotheken	1	0	0,0	1	1	100,0	0	0,0	1	0,0	100,0
3730	von BtM aus Krankenhäusern	0	0	0,0	2	0	0,0	2	0,0	0	0,0	0,0
3740	von BtM bei Hersteller	1	0	0,0	0	0	0,0	-1	-100,0	0	0,0	0,0
3950	Großviehdiebstahl	19	10	52,6	15	5	33,3	-4	-21,1	-5	-50,0	-19,3
4***	Diebst. unt. erschw. Umständen	89299	17796	19,9	76414	16455	21,5	-12885	-14,4	-1341	-7,5	1,6
4**1	v. Kraftwagen/unbef. Benutzen	6498	1850	28,5	5063	1440	28,4	-1435	-22,1	-410	-22,2	-0,1
4**2	v. Moped/Krad/unbef Benutzen	2380	884	37,1	1799	620	34,5	-581	-24,4	-264	-29,9	-2,6
4**3	von Fahrrädern/unbef Benutzen	20532	1815	8,8	18960	2440	12,9	-1572	-7,7	625	34,4	4,1
4**4	von Schußwaffen	21	13	61,9	39	18	46,2	18	85,7	5	38,5	-15,7
4**5	von unbaren Zahlungsmitteln	498	137	27,5	235	46	19,6	-263	-52,8	-91	-66,4	-7,9
4**6	v. aml. Sieg/Stemp/Dok.	297	35	11,8	31	10	32,3	-266	-89,6	-25	-71,4	20,5
4**7	von/aus Automaten	1790	604	33,7	1203	443	36,8	-587	-32,8	-161	-26,7	3,1
4**8	v. Antiq./Kunstgegenständen	22	7	31,8	23	9	39,1	1	4,5	2	28,6	7,3
405*	in/aus Banken/Sparkassen/Post	75	17	22,7	70	18	25,7	-5	-6,7	1	5,9	3,0
410*	in/aus Büro/Lager/Werk	8012	2183	27,2	6956	2040	29,3	-1056	-13,2	-143	-6,6	2,1
415*	in/aus Gastst./Hotel/Pension	1671	421	25,2	1359	434	31,9	-312	-18,7	13	3,1	6,7
420*	in/aus Kiosken	581	173	29,8	465	139	29,9	-116	-20,0	-34	-19,7	0,1
425*	in/aus Warenhäusern	3053	836	27,4	2631	825	31,4	-422	-13,8	-11	-1,3	4,0
426*	-Ladendiebstahl	74	42	56,8	64	38	59,4	-10	-13,5	-4	-9,5	2,6

Schlüsselzahl der Tat	Gesamtzahl der Straftaten	01. - 12. 1999			01. - 12. 2000			Zu - oder Abnahme der				
		bekannt ge-wordene Fälle	auf-geklärte Fälle	Auf-klärung in %	bekannt ge-wordene Fälle	auf-geklärte Fälle	Auf-klärung in %	Straftaten		aufgeklärten Fälle		Auf-klärungs-quten
								Anzahl	in %	Anzahl	in %	
1	2	3	4	5	6	7	8	9	10	11	12	13
430*	in/aus Schaufenstern	153	49	32,0	114	44	38,6	-39	-25,5	-5	-10,2	6,6
435*	in/aus Wohnungen	3360	1227	36,5	2957	1140	38,6	-403	-12,0	-87	-7,1	2,1
436*	in/a. Wohnungen am Tage (TWE)	828	312	37,7	679	295	43,4	-149	-18,0	-17	-5,4	5,7
440*	in/aus Boden/Keller	9119	1556	17,1	7480	1217	16,3	-1639	-18,0	-339	-21,8	-0,8
445*	in/aus Baustellen	2607	471	18,1	2092	319	15,2	-515	-19,8	-152	-32,3	-2,9
450*	in/aus Kraftfahrzeugen	17779	2290	12,9	14466	2115	14,6	-3313	-18,6	-175	-7,6	1,7
4710	von BtM aus Apotheken	1	0	0,0	2	0	0,0	1	100,0	0	0,0	0,0
4720	von BtM aus Arztpraxen	3	0	0,0	1	1	100,0	-2	-66,7	1	0,0	100,0
4950	Großviehdiebstahl	14	4	28,6	8	2	25,0	-6	-42,9	-2	-50,0	-3,6
****	Diebstahl insgesamt	145687	52770	36,2	129066	48619	37,7	-16621	-11,4	-4151	-7,9	1,5
***1	v Kraftwagen/unbef Ingebrauch	6869	2076	30,2	5373	1646	30,6	-1496	-21,8	-430	-20,7	0,4
***2	v Moped/Krad/unbe Ingebrauch	2696	1050	38,9	2044	735	36,0	-652	-24,2	-315	-30,0	-2,9
***3	v. Fahrrädern/unbe Ingebrauch	22085	2281	10,3	20705	2934	14,2	-1380	-6,2	653	28,6	3,9
***4	von Schußwaffen	29	19	65,5	48	25	52,1	19	65,5	6	31,6	-13,4
***5	von unbaren Zahlungsmitteln	1434	421	29,4	1095	248	22,6	-339	-23,6	-173	-41,1	-6,8
***6	v. amtl. Siegeln/Stempeln/Dok	970	137	14,1	131	43	32,8	-839	-86,5	-94	-68,6	18,7
***7	von/aus Automaten	1869	630	33,7	1271	466	36,7	-598	-32,0	-164	-26,0	3,0
***8	von Antiq./Kunstgegenständen	31	11	35,5	37	14	37,8	6	19,4	3	27,3	2,3
05	in/aus Banken/Sparkassen/Post	120	28	23,3	142	53	37,3	22	18,3	25	89,3	14,0
10	in/aus Büro/Lager/Werk	10000	2882	28,8	9006	2816	31,3	-994	-9,9	-66	-2,3	2,5
15	in/aus Gastst./Hotel	2227	579	26,0	1890	601	31,8	-337	-15,1	22	3,8	5,8
20	in/aus Kiosken	627	198	31,6	499	152	30,5	-128	-20,4	-46	-23,2	-1,1
25	in/aus Warenhäusern	32499	28094	86,4	29037	25439	87,6	-3462	-10,7	-2655	-9,5	1,2
26	-Ladendiebstahl	28335	26774	94,5	25535	24251	95,0	-2800	-9,9	-2523	-9,4	0,5
30	in/aus Schaufenstern	177	60	33,9	139	55	39,6	-38	-21,5	-5	-8,3	5,7
35	in/aus Wohnräumen	4947	2298	46,5	4471	2278	51,0	-476	-9,6	-20	-0,9	4,5
40	in/aus Boden/Keller	9752	1732	17,8	8031	1374	17,1	-1721	-17,6	-358	-20,7	-0,7
45	in/aus Baustellen	3585	729	20,3	2987	530	17,7	-598	-16,7	-199	-27,3	-2,6
50	in/aus Kraftfahrzeugen	18748	2496	13,3	15349	2273	14,8	-3399	-18,1	-223	-8,9	1,5
*550	an Kfz	8570	876	10,2	8009	959	12,0	-561	-6,5	83	9,5	1,8
*710	von BtM aus Apotheken	2	0	0,0	3	1	33,3	1	50,0	1	0,0	33,3
*720	von BtM aus Arztpraxen	3	0	0,0	1	1	100,0	-2	-66,7	1	0,0	100,0
*730	von BtM aus Krankenhäusern	0	0	0,0	2	0	0,0	2	0,0	0	0,0	0,0
*740	v BtM bei Hersteller/Großhän.	1	0	0,0	0	0	0,0	-1	-100,0	0	0,0	0,0
90	Taschendiebstahl	961	93	9,7	963	109	11,3	2	0,2	16	17,2	1,6
*950	Großviehdiebstahl	33	14	42,4	23	7	30,4	-10	-30,3	-7	-50,0	-12,0
5000	ST Vermög- u Fälschungsdelikte	24944	19781	79,3	28139	22551	80,1	3195	12,8	2770	14,0	0,8
5100	Betrug	19465	14879	76,4	22225	17259	77,7	2760	14,2	2380	16,0	1,3

Schlüsselzahl der Tat	Gesamtzahl der Straftaten	01. - 12. 1999			01. - 12. 2000			Zu - oder Abnahme der				
		bekannt ge-wordene Fälle	auf-geklärte Fälle	Auf-klärung in %	bekannt ge-wordene Fälle	auf-geklärte Fälle	Auf-klärung in %	Straftaten		aufgeklärten Fälle		Auf-klärungs-quten
								Anzahl	in %	Anzahl	in %	
1	2	3	4	5	6	7	8	9	10	11	12	13
5110	-Waren- und Warenkreditbetrug	5949	2961	49,8	6739	3313	49,2	790	13,3	352	11,9	-0,6
5111	.Betrüg. Erlangen von Kfz.	66	65	98,5	73	72	98,6	7	10,6	7	10,8	0,1
5112	.Sonstiger Warenkreditbetrug	5199	2365	45,5	6112	2706	44,3	913	17,6	341	14,4	-1,2
5113	.Warenbetrug	684	531	77,6	554	535	96,6	-130	-19,0	4	0,8	19,0
5120	-Grundstücks- und Baubetrug	45	45	100,0	41	41	100,0	-4	-8,9	-4	-8,9	0,0
5130	-Beteilig.- u Kapitalanlageb.	34	35	102,9	45	45	100,0	11	32,4	10	28,6	-2,9
5131	.Prospektbetrug	10	10	100,0	13	13	100,0	3	30,0	3	30,0	0,0
5132	.Anlagebetrug	16	16	100,0	18	18	100,0	2	12,5	2	12,5	0,0
5133	.Betr. bei Börsenspekulation	0	0	0,0	1	1	100,0	1	0,0	1	0,0	100,0
5134	.Beteiligungsbetrug	2	2	100,0	9	9	100,0	7	350,0	7	350,0	0,0
5135	.Kautionsbetrug	1	1	100,0	3	3	100,0	2	200,0	2	200,0	0,0
5136	.Umschuldungsbetrug	5	6	120,0	1	1	100,0	-4	-80,0	-5	-83,3	-20,0
5140	-Geldkreditbetrug	199	196	98,5	387	378	97,7	188	94,5	182	92,9	-0,8
5141	.Kreditbetrug (§ 265 StGB)	26	26	100,0	84	83	98,8	58	223,1	57	219,2	-1,2
5142	.Subventionsbetrug	68	69	101,5	88	87	98,9	20	29,4	18	26,1	-2,6
5143	.Kreditbetrug (§ 263 StGB)	94	94	100,0	203	198	97,5	109	116,0	104	110,6	-2,5
5144	.Wechselbetrug	10	6	60,0	11	9	81,8	1	10,0	3	50,0	21,8
5145	.Wertpapierbetrug	1	1	100,0	1	1	100,0	0	0,0	0	0,0	0,0
5150	-Erschleichen von Leistungen	2885	2856	99,0	3317	3281	98,9	432	15,0	425	14,9	-0,1
5160	-rechtswidrig erl unb Zahlm.	3384	2642	78,1	4068	3108	76,4	684	20,2	466	17,6	-1,7
5161	.Eurocheckbetrug	344	272	79,1	362	329	90,9	18	5,2	57	21,0	11,8
5162	.sonstiger Scheckbetrug	204	199	97,5	142	141	99,3	-62	-30,4	-58	-29,1	1,8
5163	.mit Geldkarte	2100	1581	75,3	2026	1260	62,2	-74	-3,5	-321	-20,3	-13,1
5164	.mit Kreditkarte	188	129	68,6	634	578	91,2	446	237,2	449	348,1	22,6
5165	.mit sonst. unb. Zahlungsm.	548	461	84,1	904	800	88,5	356	65,0	339	73,5	4,4
5170	-sonst. Betrug	6969	6144	88,2	7628	7093	93,0	659	9,5	949	15,4	4,8
5171	.Leistungsbetrug	1090	993	91,1	919	903	98,3	-171	-15,7	-90	-9,1	7,2
5172	.Leistungskreditbetrug	82	83	101,2	104	105	101,0	22	26,8	22	26,5	-0,2
5173	.Arbeitsvermittlungsbetrug	25	25	100,0	600	599	99,8	575	2300,0	574	2296,0	-0,2
5174	.Betrug z.N. v. Versicherung	251	252	100,4	282	285	101,1	31	12,4	33	13,1	0,7
5175	.Computerbetrug	296	181	61,1	339	235	69,3	43	14,5	54	29,8	8,2
5176	.Provisionsbetrug	19	18	94,7	25	24	96,0	6	31,6	6	33,3	1,3
5177	.z N v Sozial-/versicherung	151	151	100,0	83	81	97,6	-68	-45,0	-70	-46,4	-2,4
5178	.Sonstiger Sozialleistungsb.	254	251	98,8	293	293	100,0	39	15,4	42	16,7	1,2
5179	.Zugangsber. Komm.diensten	16	12	75,0	83	62	74,7	67	418,8	50	416,7	-0,3
5181	.Abrechnungsbetrug	73	73	100,0	39	39	100,0	-34	-46,6	-34	-46,6	0,0
5182	.Einmietbetrug	277	260	93,9	254	246	96,9	-23	-8,3	-14	-5,4	3,0
5183	.Kontoeröffn./Überweisungs.	75	71	94,7	55	53	96,4	-20	-26,7	-18	-25,4	1,7

Schlüsselzahl der Tat	Gesamtzahl der Straftaten	01. - 12. 1999			01. - 12. 2000			Zu - oder Abnahme der				
		bekannt ge-wordene Fälle	auf-geklärte Fälle	Auf-klärung in %	bekannt ge-wordene Fälle	auf-geklärte Fälle	Auf-klärung in %	Straftaten		aufgeklärten Fälle		Auf-klärungs-quten
								Anzahl	in %	Anzahl	in %	
1	2	3	4	5	6	7	8	9	10	11	12	13
5184	.Zechbetrug	144	140	97,2	147	143	97,3	3	2,1	3	2,1	0,1
5189	.weitere Betrugsarten	4216	3634	86,2	4405	4025	91,4	189	4,5	391	10,8	5,2
5200	Veruntreuungen	1226	1225	99,9	1397	1399	100,1	171	13,9	174	14,2	0,2
5210	-Untreue	320	319	99,7	209	211	101,0	-111	-34,7	-108	-33,9	1,3
5211	.Untreue b. Kapitalanlage.	1	1	100,0	0	0	0,0	-1	-100,0	-1	-100,0	-100,0
5220	-Veruntreuen Arbeitsentgelt	887	890	100,3	917	920	100,3	30	3,4	30	3,4	0,0
5230	.Mißbr. von Scheck-/Kreditk.	19	16	84,2	271	268	98,9	252	1326,3	252	1575,0	14,7
5300	Unterschlagung	2419	1904	78,7	2622	2060	78,6	203	8,4	156	8,2	-0,1
5310	-Unterschlagung von Kfz.	389	385	99,0	377	369	97,9	-12	-3,1	-16	-4,2	-1,1
5400	Urkundenfälschung	1719	1658	96,5	1710	1645	96,2	-9	-0,5	-13	-0,8	-0,3
5410	-Fälschung techn Aufzeichnung	27	27	100,0	25	25	100,0	-2	-7,4	-2	-7,4	0,0
5420	-Fälschung z. Erlangen v. BtM	0	0	0,0	2	2	100,0	2	0,0	2	0,0	100,0
5430	-Fälsch bew Daten/Täusch i RV	0	0	0,0	4	4	100,0	4	0,0	4	0,0	100,0
5500	Geld-/Wert/Schecks	54	54	100,0	87	87	100,0	33	61,1	33	61,1	0,0
5510	-Geld-/Wertzeichenfälschung	6	6	100,0	24	24	100,0	18	300,0	18	300,0	0,0
5520	-Inverkehrbringen Falschgeld	48	48	100,0	63	63	100,0	15	31,3	15	31,3	0,0
5600	Insolvenzstraftaten	61	61	100,0	98	101	103,1	37	60,7	40	65,6	3,1
5610	-Bankrott	46	46	100,0	75	76	101,3	29	63,0	30	65,2	1,3
5620	-Besonders schw. F. Bankrotts	1	1	100,0	0	0	0,0	-1	-100,0	-1	-100,0	-100,0
5630	-Verletzung Buchführungspf.	13	13	100,0	18	18	100,0	5	38,5	5	38,5	0,0
5640	-Gläubigerbegünstigung	1	1	100,0	5	6	120,0	4	400,0	5	500,0	20,0
5650	-Schuldnerbegünstigung	0	0	0,0	0	1	100,0	0	0,0	1	0,0	100,0
6000	Sonstige Straftatbestände StGB	50924	28915	56,8	48149	26924	55,9	-2775	-5,4	-1991	-6,9	-0,9
6100	Erpressung	448	388	86,6	381	320	84,0	-67	-15,0	-68	-17,5	-2,6
6110	-Erpressung auf sex Grundlage	1	1	100,0	2	2	100,0	1	100,0	1	100,0	0,0
6200	-Widerstand/Staat/öff Ordnung	6292	5824	92,6	5630	5216	92,6	-662	-10,5	-608	-10,4	0,0
6210	-Widerstand gg. Staatsgewalt	834	827	99,2	758	754	99,5	-76	-9,1	-73	-8,8	0,3
6220	-Schwerer Hausfriedensbruch	7	6	85,7	8	7	87,5	1	14,3	1	16,7	1,8
6230	-Landfriedensbruch	77	70	90,9	55	52	94,5	-22	-28,6	-18	-25,7	3,6
6240	-Vortäuschen einer Straftat	745	746	100,1	759	758	99,9	14	1,9	12	1,6	-0,2
6241	.Vortäuschen eines Raubes	56	56	100,0	48	48	100,0	-8	-14,3	-8	-14,3	0,0
6242	.Vortäuschen e. Diebstahls	108	112	103,7	137	138	100,7	29	26,9	26	23,2	-3,0
6260	-Gewaltdarstellung	2	2	100,0	2	2	100,0	0	0,0	0	0,0	0,0
6270	-Volksverhetzung	35	26	74,3	36	30	83,3	1	2,9	4	15,4	9,0
6300	Begünst./Strafver./ Hehlerei	796	779	97,9	792	789	99,6	-4	-0,5	10	1,3	1,7
6310	-Hehlerei von Kfz.	38	38	100,0	27	27	100,0	-11	-28,9	-11	-28,9	0,0
6311	.Gewerbsm. Hehlerei von Kfz.	2	2	100,0	4	4	100,0	2	100,0	2	100,0	0,0
6313	.Gewerbsm. Bandenhehl. v Kfz	0	0	0,0	2	2	100,0	2	0,0	2	0,0	100,0

Schlüsselzahl der Tat	Gesamtzahl der Straftaten	01. - 12. 1999			01. - 12. 2000			Zu - oder Abnahme der				
		bekannt ge- wordene Fälle	auf- geklärte Fälle	Auf- klärung in %	bekannt ge- wordene Fälle	auf- geklärte Fälle	Auf- klärung in %	Straftaten		aufgeklärten Fälle		Auf- klärungs- quoten
								Anzahl	in %	Anzahl	in %	
1	2	3	4	5	6	7	8	9	10	11	12	13
6320	-Sonstige Hehlerei	637	621	97,5	640	638	99,7	3	0,5	17	2,7	2,2
6321	.gewerbsmäßige Hehlerei	28	28	100,0	14	13	92,9	-14	-50,0	-15	-53,6	-7,1
6322	.Bandenhehlerei	2	2	100,0	1	1	100,0	-1	-50,0	-1	-50,0	0,0
6323	.gewerbsmäßige Bandenhehl.	76	75	98,7	45	45	100,0	-31	-40,8	-30	-40,0	1,3
6330	-Geldwäsche (§ 261 StGB)	1	1	100,0	0	0	0,0	-1	-100,0	-1	-100,0	-100,0
6400	Brandstiftung	1716	836	48,7	1440	740	51,4	-276	-16,1	-96	-11,5	2,7
6410	-(vorsätzliche) Brandstiftung	147	100	68,0	107	78	72,9	-40	-27,2	-22	-22,0	4,9
6500	Wettbew.-,Korruptions-,Amtsdel	161	146	90,7	142	130	91,5	-19	-11,8	-16	-11,0	0,8
6510	-Vorteilsann./Bestechlichkeit	18	21	116,7	38	38	100,0	20	111,1	17	81,0	-16,7
6511	.Vorteilsannahme	7	8	114,3	28	28	100,0	21	300,0	20	250,0	-14,3
6512	.Bestechlichkeit	11	13	118,2	10	10	100,0	-1	-9,1	-3	-23,1	-18,2
6520	-Vorteilgewähr./Bestechung	12	13	108,3	9	8	88,9	-3	-25,0	-5	-38,5	-19,4
6521	.Vorteilsgewährung	3	4	133,3	2	2	100,0	-1	-33,3	-2	-50,0	-33,3
6522	.Bestechung	9	9	100,0	7	6	85,7	-2	-22,2	-3	-33,3	-14,3
6550	-Sonstige Straftaten im Amt	127	108	85,0	94	83	88,3	-33	-26,0	-25	-23,1	3,3
6551	.Körperverletzung im Amt	95	82	86,3	66	58	87,9	-29	-30,5	-24	-29,3	1,6
6552	.Verl. d. Dienstheimnisses	6	4	66,7	3	2	66,7	-3	-50,0	-2	-50,0	0,0
6560	-wettb. Abspr. bei Ausschr.	2	2	100,0	1	1	100,0	-1	-50,0	-1	-50,0	0,0
6570	-Bestechl./Bestech.gesch.Verk	2	2	100,0	0	0	0,0	-2	-100,0	-2	-100,0	-100,0
6571	.Bestechl./Bestechung §299	2	2	100,0	0	0	0,0	-2	-100,0	-2	-100,0	-100,0
6600	Strafbarer Eigennutz	580	502	86,6	590	513	86,9	10	1,7	11	2,2	0,3
6610	-Glücksspiel	11	11	100,0	99	77	77,8	88	800,0	66	600,0	-22,2
6620	-Wilderei	535	457	85,4	434	381	87,8	-101	-18,9	-76	-16,6	2,4
6621	.Jagdwilderei	94	35	37,2	83	38	45,8	-11	-11,7	3	8,6	8,6
6630	-Wucher	3	3	100,0	33	31	93,9	30	1000,0	28	933,3	-6,1
6700	Alle sonstigen ST gemäß StGB	40931	20440	49,9	39174	19216	49,1	-1757	-4,3	-1224	-6,0	-0,8
6710	-Verletzung Unterhaltspflicht	675	675	100,0	803	804	100,1	128	19,0	129	19,1	0,1
6720	-Verl.Fürsorge-/Erziehungspf	102	102	100,0	87	87	100,0	-15	-14,7	-15	-14,7	0,0
6730	-Beleidigung	5786	5419	93,7	5790	5365	92,7	4	0,1	-54	-1,0	-1,0
6740	-Sachbeschädigung	29403	10334	35,1	27757	9125	32,9	-1646	-5,6	-1209	-11,7	-2,2
6741	.Sachbeschädigung an Kfz.	7812	2380	30,5	7192	2118	29,4	-620	-7,9	-262	-11,0	-1,1
6742	.Datenveränd./Computersabot.	2	1	50,0	6	2	33,3	4	200,0	1	100,0	-16,7
6743	.Sonst. Sachbeschäd./Straßen	734	263	35,8	876	262	29,9	142	19,3	-1	-0,4	-5,9
6745	.Zerstörung Arbeitsmittel	30	22	73,3	10	8	80,0	-20	-66,7	-14	-63,6	6,7
6750	-Sprengstoff/Strahlungsverbr	26	8	30,8	24	17	70,8	-2	-7,7	9	112,5	40,0
6751	.Herbeif. Expl d.Kernenergie	0	0	0,0	1	1	100,0	1	0,0	1	0,0	100,0
6752	.Herbeif. Sprengstoffexpl.	24	7	29,2	21	16	76,2	-3	-12,5	9	128,6	47,0
6754	.Vorber Expl/Strahlungsverbr	1	1	100,0	1	0	0,0	0	0,0	-1	-100,0	-100,0

Schlüsselzahl der Tat	Gesamtzahl der Straftaten	01. - 12. 1999			01. - 12. 2000			Zu - oder Abnahme der				
		bekannt ge-wordene Fälle	auf-geklärte Fälle	Auf-klärung in %	bekannt ge-wordene Fälle	auf-geklärte Fälle	Auf-klärung in %	Straftaten		aufgeklärten Fälle		Auf-klärungs-quten
								Anzahl	in %	Anzahl	in %	
1	2	3	4	5	6	7	8	9	10	11	12	13
6755	.Freisetzen ionisier. Strah.	1	0	0,0	0	0	0,0	-1	-100,0	0	0,0	0,0
6756	.Fehler Herst. kernt. Anlage	0	0	0,0	1	0	0,0	1	0,0	0	0,0	0,0
6760	-Straftaten gegen die Umwelt	2847	2268	79,7	2571	2152	83,7	-276	-9,7	-116	-5,1	4,0
6761	.Verunreinigung e.Gewässers	168	108	64,3	253	211	83,4	85	50,6	103	95,4	19,1
6762	.Luftverunreinigung	15	14	93,3	11	10	90,9	-4	-26,7	-4	-28,6	-2,4
6763	.Verurs. Lärm/n.ionis. Strah	3	1	33,3	4	4	100,0	1	33,3	3	300,0	66,7
6764	.unerl. Umgg m gef. Abfällen	2417	1945	80,5	2089	1736	83,1	-328	-13,6	-209	-10,7	2,6
6765	.Unerlaubt Betreiben Anlage	74	71	95,9	95	93	97,9	21	28,4	22	31,0	2,0
6766	.Unerl. Umgang m radioakt. S	12	10	83,3	6	6	100,0	-6	-50,0	-4	-40,0	16,7
6767	.Gefährd. schutzbed. Gebiete	1	1	100,0	1	1	100,0	0	0,0	0	0,0	0,0
6768	.Abfallein-, -aus-/-durchfuhr	2	1	50,0	2	2	100,0	0	0,0	1	100,0	50,0
6769	.Schw. Gef.Freisetzen Giften	6	6	100,0	2	1	50,0	-4	-66,7	-5	-83,3	-50,0
6770	-Gemeingef. Vergift. u. fahrl	1	0	0,0	0	0	0,0	-1	-100,0	0	0,0	0,0
6780	-Ausspähen von Daten	7	7	100,0	12	6	50,0	5	71,4	-1	-14,3	-50,0
7000	Strafrechtliche Nebengesetze	12504	12118	96,9	12553	12158	96,9	49	0,4	40	0,3	0,0
7100	Auf dem Wirtschaftssektor	1069	1025	95,9	1115	1075	96,4	46	4,3	50	4,9	0,5
7120	-ST nach dem Aktiengesetz	203	206	101,5	275	277	100,7	72	35,5	71	34,5	-0,8
7121	.Konkursver. (§ 84 GmbH G)	178	181	101,7	246	247	100,4	68	38,2	66	36,5	-1,3
7122	.Konk ver.(§§ 130b,177a HGB)	1	1	100,0	4	5	125,0	3	300,0	4	400,0	25,0
7130	-illegaler Arbeitkr.-Verleih	37	36	97,3	10	10	100,0	-27	-73,0	-26	-72,2	2,7
7140	-ST Verbindung m. Bankgewerbe	0	0	0,0	1	1	100,0	1	0,0	1	0,0	100,0
7150	.ST gg.Urheberrechtsbest.	85	82	96,5	133	132	99,2	48	56,5	50	61,0	2,7
7152	.Softw-Piraterie (gewerbe)	1	1	100,0	1	1	100,0	0	0,0	0	0,0	0,0
7153	.Verr Geschäftsg. (§17IUWG)	1	1	100,0	3	3	100,0	2	200,0	2	200,0	0,0
7154	.Verr Geschäftsg. (§ 17IIUWG)	0	0	0,0	2	2	100,0	2	0,0	2	0,0	100,0
7160	-ST Zusammenh m Lebensmitteln	138	136	98,6	167	165	98,8	29	21,0	29	21,3	0,2
7161	.nach Lebensmittelgesetz	108	107	99,1	125	124	99,2	17	15,7	17	15,9	0,1
7162	.Arzneimittelgesetz	17	17	100,0	18	18	100,0	1	5,9	1	5,9	0,0
7163	.Weingesezt	1	1	100,0	1	1	100,0	0	0,0	0	0,0	0,0
7190	-Sonst. ST Wirtschaftssektor	606	565	93,2	529	490	92,6	-77	-12,7	-75	-13,3	-0,6
7192	.Straftaten nach dem UWG	53	55	103,8	32	32	100,0	-21	-39,6	-23	-41,8	-3,8
7200	sonst. strafrechtl. Nebenges.	5304	5265	99,3	4614	4598	99,7	-690	-13,0	-667	-12,7	0,4
7210	-Jugendschutzgesetz § 12	1	1	100,0	4	4	100,0	3	300,0	3	300,0	0,0
7220	-Verbr. jugendgef. Schriften	2	1	50,0	0	0	0,0	-2	-100,0	-1	-100,0	-50,0
7240	-gegen das Paßgesetz	2	2	100,0	1	1	100,0	-1	-50,0	-1	-50,0	0,0
7250	-Ausländergesetz/Asyl-VG.	4477	4480	100,1	3957	3987	100,8	-520	-11,6	-493	-11,0	0,7
7251	.unerlaubte Einreise	188	188	100,0	175	175	100,0	-13	-6,9	-13	-6,9	0,0
7252	.Einschleusen n. § 92a AuslG	24	24	100,0	20	20	100,0	-4	-16,7	-4	-16,7	0,0

Schlüsselzahl der Tat	Gesamtzahl der Straftaten	01. - 12. 1999			01. - 12. 2000			Zu - oder Abnahme der				
		bekannt ge-wordene Fälle	auf-geklärte Fälle	Auf-klärung in %	bekannt ge-wordene Fälle	auf-geklärte Fälle	Auf-klärung in %	Straftaten		aufgeklärten Fälle		Auf-klärungs-quten
								Anzahl	in %	Anzahl	in %	
1	2	3	4	5	6	7	8	9	10	11	12	13
7253	.Erschlei. Aufenth/Scheinehe	45	45	100,0	52	53	101,9	7	15,6	8	17,8	1,9
7255	.ST gg. § 84 AsylverfahrensG	1387	1395	100,6	1325	1351	102,0	-62	-4,5	-44	-3,2	1,4
7260	-WaffG / das KriegswKontrG	625	592	94,7	520	484	93,1	-105	-16,8	-108	-18,2	-1,6
7262	.Waffengesetz vom 08.03.76	577	546	94,6	480	447	93,1	-97	-16,8	-99	-18,1	-1,5
7263	.Kriegswaffenkontrollges.	48	46	95,8	40	37	92,5	-8	-16,7	-9	-19,6	-3,3
7280	-Bundes-/L. datenschutzges.	12	8	66,7	8	6	75,0	-4	-33,3	-2	-25,0	8,3
7300	Rauschgiftdelikte nach BtMG	5781	5572	96,4	6426	6193	96,4	645	11,2	621	11,1	0,0
7310	-Allgemeine Verst. gegen BtMG	4436	4294	96,8	4714	4603	97,6	278	6,3	309	7,2	0,8
7311	.mit Heroin	284	278	97,9	366	359	98,1	82	28,9	81	29,1	0,2
7312	.mit Kokain	188	175	93,1	127	123	96,9	-61	-32,4	-52	-29,7	3,8
7313	.mit LSD	11	11	100,0	12	11	91,7	1	9,1	0	0,0	-8,3
7314	.mit Amphetamin	98	94	95,9	93	88	94,6	-5	-5,1	-6	-6,4	-1,3
7315	.mit Amphet.derivat/Ecstasy	130	126	96,9	198	196	99,0	68	52,3	70	55,6	2,1
7318	.mit Cannabis einschl Zuber.	2504	2442	97,5	2920	2862	98,0	416	16,6	420	17,2	0,5
7319	.mit sonstigen BtM	1221	1168	95,7	998	964	96,6	-223	-18,3	-204	-17,5	0,9
7320	-Illeg. Handel/Schmuggel BtM	1119	1074	96,0	1601	1491	93,1	482	43,1	417	38,8	-2,9
7321	.mit/von Heroin	94	78	83,0	229	208	90,8	135	143,6	130	166,7	7,8
7322	.mit/von Kokain	162	159	98,1	135	120	88,9	-27	-16,7	-39	-24,5	-9,2
7323	.mit/von LSD	2	2	100,0	9	7	77,8	7	350,0	5	250,0	-22,2
7324	.mit/von Amphetamin	44	44	100,0	37	34	91,9	-7	-15,9	-10	-22,7	-8,1
7325	.mit/v Amph.derivat/Ecstasy	66	64	97,0	107	109	101,9	41	62,1	45	70,3	4,9
7328	.m/v Cannabis einschl Zuber.	530	510	96,2	861	800	92,9	331	62,5	290	56,9	-3,3
7329	.mit/von sonstigen BtM	221	217	98,2	223	213	95,5	2	0,9	-4	-1,8	-2,7
7330	-Illegale Einfuhr BtM	32	31	96,9	10	9	90,0	-22	-68,8	-22	-71,0	-6,9
7331	.von Heroin	1	1	100,0	1	1	100,0	0	0,0	0	0,0	0,0
7332	.von Kokain	3	3	100,0	0	0	0,0	-3	-100,0	-3	-100,0	-100,0
7334	.von Amphetamin	1	1	100,0	1	1	100,0	0	0,0	0	0,0	0,0
7335	.von Amph.derivat / Ecstasy	2	2	100,0	2	2	100,0	0	0,0	0	0,0	0,0
7338	.Illegale Einf. v. Cannabis	20	19	95,0	4	3	75,0	-16	-80,0	-16	-84,2	-20,0
7339	.Illeg Einfuhr sonstigen BtM	5	5	100,0	2	2	100,0	-3	-60,0	-3	-60,0	0,0
7340	-sonstige Verst. gg. das BtMG	194	173	89,2	101	90	89,1	-93	-47,9	-83	-48,0	-0,1
7341	.Illegaler Anbau von BtM	68	46	67,6	64	50	78,1	-4	-5,9	4	8,7	10,5
7342	.Anb.,-Herst.-handeln(Bande)	92	93	101,1	8	12	150,0	-84	-91,3	-81	-87,1	48,9
7343	.Bereitstellung Geld/Vermö.	1	1	100,0	1	0	0,0	0	0,0	-1	-100,0	-100,0
7345	.Abgabe BtM an Minderjährige	32	32	100,0	27	27	100,0	-5	-15,6	-5	-15,6	0,0
7346	.Verurs. Tode d. Abg. BtM	0	0	0,0	1	1	100,0	1	0,0	1	0,0	100,0
7347	.Illeg Verschr./Verabr.Ärzte	1	1	100,0	0	0	0,0	-1	-100,0	-1	-100,0	-100,0
7400	ST Nebenges. Umweltsektor	350	256	73,1	398	292	73,4	48	13,7	36	14,1	0,3

Schlüsselzahl der Tat	Gesamtzahl der Straftaten	01. - 12. 1999			01. - 12. 2000			Zu - oder Abnahme der				
		bekannt ge-wordene Fälle	auf-geklärte Fälle	Auf-klärung in %	bekannt ge-wordene Fälle	auf-geklärte Fälle	Auf-klärung in %	Straftaten		aufgeklärten Fälle		Auf-klärungs-quten
								Anzahl	in %	Anzahl	in %	
1	2	3	4	5	6	7	8	9	10	11	12	13
7410	-Chemikaliengesetz	5	5	100,0	7	6	85,7	2	40,0	1	20,0	-14,3
7420	-BundesseuchenschutzG.	2	2	100,0	8	5	62,5	6	300,0	3	150,0	-37,5
7430	-Naturschutzgesetz	326	235	72,1	376	275	73,1	50	15,3	40	17,0	1,0
8910	Rauschgiftkriminalität	5799	5580	96,2	6436	6199	96,3	637	11,0	619	11,1	0,1
8911	-direkte Beschaffungskrimi.	18	8	44,4	10	6	60,0	-8	-44,4	-2	-25,0	15,6
8920	Gewaltkriminalität	7504	5582	74,4	7042	5330	75,7	-462	-6,2	-252	-4,5	1,3
8930	Wirtschaftskriminalität	1055	1060	100,5	1122	1127	100,4	67	6,4	67	6,3	-0,1
8931	-bei Betrugsdelikten	494	498	100,8	478	478	100,0	-16	-3,2	-20	-4,0	-0,8
8932	-Insolvenzstraftaten	236	239	101,3	341	346	101,5	105	44,5	107	44,8	0,2
8933	-im Anlage- und Finanzber.	107	111	103,7	281	280	99,6	174	162,6	169	152,3	-4,1
8934	-Wettbewerbsdelikte	69	71	102,9	57	57	100,0	-12	-17,4	-14	-19,7	-2,9
8935	-i. Zus. Arbeitsverhältnissen	139	139	100,0	154	154	100,0	15	10,8	15	10,8	0,0
8936	-Betrug/Untr. Bet/Kapitalanl.	29	29	100,0	41	41	100,0	12	41,4	12	41,4	0,0
8960	Jugendschutzdelikte	12	8	66,7	14	13	92,9	2	16,7	5	62,5	26,2
8970	Computerkriminalität	2422	1783	73,6	2471	1570	63,5	49	2,0	-213	-11,9	-10,1
8990	Straßenkriminalität	68211	13382	19,6	60577	12862	21,2	-7634	-11,2	-520	-3,9	1,6
9300	Selbsttötung	496	0	0,0	534	0	0,0	38	7,7	0	0,0	0,0
9301	.durch Gas	11	0	0,0	9	0	0,0	-2	-18,2	0	0,0	0,0
9302	.durch Vergiftung, Verätzung	30	0	0,0	43	0	0,0	13	43,3	0	0,0	0,0
9303	.durch Erhängen	265	0	0,0	295	0	0,0	30	11,3	0	0,0	0,0
9304	.durch Ertrinken	35	0	0,0	26	0	0,0	-9	-25,7	0	0,0	0,0
9305	.durch Erschießen	20	0	0,0	14	0	0,0	-6	-30,0	0	0,0	0,0
9306	.durch Schnitt u Stichverlet	13	0	0,0	16	0	0,0	3	23,1	0	0,0	0,0
9307	.durch Überfahrenlassen	19	0	0,0	22	0	0,0	3	15,8	0	0,0	0,0
9308	.durch Sturz aus der Höhe	34	0	0,0	41	0	0,0	7	20,6	0	0,0	0,0
9309	.durch elektrischen Strom	3	0	0,0	2	0	0,0	-1	-33,3	0	0,0	0,0
9310	.auf sonstige Art	66	0	0,0	66	0	0,0	0	0,0	0	0,0	0,0
9500	Vermißte Personen	5303	0	0,0	5052	0	0,0	-251	-4,7	0	0,0	0,0

Schlüsselzahl der Tat	Straftaten	TV gesamt	HH	NI	HB	NW	BR	HE	RP	SL	BW	BY	SH	BB	MV	SN	AN	TH	außerhalb der BRD	o.f.W.	unbekannt
1	2	3	4	5	6	7	8	9	10	11	12	13	14	15	16	17	18	19	20	21	22
----	Straftaten gesamt (0-7)	96535	112	1289	64	592	586	237	113	18	209	344	106	756	219	1525	10470	768	1427	826	621
0000	Straftaten gegen das Leben	163	0	5	1	1	0	0	0	0	0	1	0	1	1	1	26	0	4	5	0
0100	Mord	33	0	0	0	0	0	0	0	0	0	0	0	0	0	0	3	0	2	4	0
0110	-Raubmord	2	0	0	0	0	0	0	0	0	0	0	0	0	0	0	0	0	0	1	0
0120	-Sexualmord	2	0	0	0	0	0	0	0	0	0	0	0	0	0	0	0	0	0	1	0
0200	Totschlag u. Tötung auf Verl.	85	0	2	0	0	0	0	0	0	0	1	0	0	0	0	11	0	0	1	0
0300	Fahrlässige Tötung	45	0	3	1	1	0	0	0	0	0	0	0	1	1	1	12	0	2	0	0
1000	ST gg. sex. Selbstbestimmung	1021	1	14	2	3	11	0	0	0	1	2	0	8	2	17	89	4	6	4	5
1100	mit Gewalt/ Abhängigkeit	468	0	2	1	0	4	0	0	0	0	1	0	2	0	7	40	2	1	3	5
1110	-Vergewaltigung/sex. Nötigg.	181	0	2	1	0	3	0	0	0	0	1	0	0	0	5	17	0	1	1	2
1111	.überfallartig Einzeltäter	79	0	0	1	0	0	0	0	0	0	0	0	0	0	3	3	0	0	0	0
1112	.überfallartig durch Gruppe	11	0	0	0	0	0	0	0	0	0	0	0	0	0	0	0	0	0	1	0
1113	.durch Gruppe	18	0	0	0	0	1	0	0	0	0	0	0	0	0	2	5	0	0	0	0
1114	.sonst. ST nach §177 .. StGB	73	0	2	0	0	2	0	0	0	0	1	0	0	0	0	9	0	1	0	2
1115	.mit Todesfolge §178 StGB	1	0	0	0	0	0	0	0	0	0	0	0	0	0	0	0	0	0	0	0
1120	-sonst. sexuelle Nötigung	164	0	0	0	0	1	0	0	0	0	0	0	1	0	2	17	2	0	2	1
1130	-Sex. M. Schutzbef./Ausn. Amt	129	0	0	0	0	0	0	0	0	0	0	0	1	0	0	6	0	0	0	2
1131	.zum Nachteil von Kindern	82	0	0	0	0	0	0	0	0	0	0	0	1	0	0	2	0	0	0	1
1300	sexueller Mißbrauch	469	0	7	1	3	5	0	0	0	0	1	0	3	0	7	35	2	1	1	0
1310	-sex. Mißbrauch von Kindern	310	0	5	0	2	0	0	0	0	0	1	0	1	0	4	21	2	0	1	0
1311	.sex. Handlg. n §176 Abs 1,2	172	0	3	0	1	0	0	0	0	0	0	0	1	0	3	9	1	0	0	0
1312	.exhib./sex. Handlg. vor K.	33	0	1	0	0	0	0	0	0	0	0	0	0	0	1	3	0	0	0	0
1313	.sex. Handlung n §176, Abs 3	32	0	1	0	1	0	0	0	0	0	0	0	0	0	0	3	0	0	0	0
1314	.einwirken nach §176 Abs 3	11	0	0	0	0	0	0	0	0	0	0	0	0	0	0	1	0	0	0	0
1315	.Vollzug des Beischlafes	35	0	0	0	0	0	0	0	0	0	0	0	0	0	0	4	0	0	1	0
1316	.zu Herst/Verbr porn Schrift	4	0	0	0	0	0	0	0	0	0	0	0	0	0	0	0	0	0	0	0
1317	.sonst. schwerer §176a StGB	30	0	0	0	0	0	0	0	0	0	1	0	0	0	0	1	1	0	0	0
1320	-Exhib. Handl. Err. ö. Ärger	96	0	1	1	1	2	0	0	0	0	0	0	2	0	2	12	0	1	0	0
1330	-Sexueller Mißbr. v. Jugendl.	56	0	1	0	0	3	0	0	0	0	0	0	0	0	1	2	0	0	0	0
1340	-Sex. Mißbr. Widerstandsunf.	19	0	1	0	0	0	0	0	0	0	0	0	0	0	0	1	0	0	0	0
1400	Ausnutzung sexueller Neigung	123	1	6	0	0	2	0	0	0	1	0	0	3	2	3	15	0	4	0	0
1410	-Förd. sex. H. Minderj./Pros	22	0	0	0	0	1	0	0	0	0	0	0	0	0	1	3	0	1	0	0
1411	.Förder.sex. Handl. Minderj.	1	0	0	0	0	0	0	0	0	0	0	0	0	0	0	0	0	0	0	0
1412	.Förderung der Prostitution	21	0	0	0	0	1	0	0	0	0	0	0	0	0	1	3	0	1	0	0
1420	-Zuhälterei	6	0	0	0	0	0	0	0	0	0	0	0	0	2	0	2	0	0	0	0
1430	-Verbr. pornograf. Schrift	74	0	1	0	0	1	0	0	0	1	0	0	1	0	1	6	0	0	0	0
1431	.Verbr. porn. Schr. P. u. 18	10	0	0	0	0	0	0	0	0	0	0	0	0	0	0	0	0	0	0	0
1433	.Besitz/Versch. v. Kinderpo.	14	0	1	0	0	0	0	0	0	0	0	0	0	0	1	2	0	0	0	0

Schlüsselzahl der Tat	Straftaten	TV gesamt	HH	NI	HB	NW	BR	HE	RP	SL	BW	BY	SH	BB	MV	SN	AN	TH	außerhalb der BRD	o.f.W.	unbekannt
1	2	3	4	5	6	7	8	9	10	11	12	13	14	15	16	17	18	19	20	21	22
1434	.Verbreitung v. Kinderporn.	11	0	0	0	0	0	0	0	0	1	0	0	1	0	0	0	0	0	0	0
1440	-Menschenhandel	18	1	5	0	0	0	0	0	0	0	0	0	2	0	1	3	0	0	0	0
1441	.Menschenhandel	8	1	0	0	0	0	0	0	0	0	0	0	0	0	0	1	0	0	0	0
1442	.Schwerer Menschenhandel	10	0	5	0	0	0	0	0	0	0	0	0	2	0	1	2	0	0	0	0
2000	Rohheit/persönl. Freiheit	24152	30	215	7	90	92	38	15	6	35	48	24	114	34	224	2051	116	68	132	82
2100	Raub/räub. Erpress./räub. Ang.	2074	1	8	0	1	9	1	1	1	2	5	1	4	2	29	228	10	13	52	26
2110	-auf Geldinstitute und Post	60	0	0	0	0	4	0	0	0	0	1	0	0	0	5	10	5	3	17	0
2120	-auf sonst. Zahlst/Geschäft	29	0	0	0	0	0	0	0	0	0	0	0	0	0	2	3	0	5	4	1
2121	.auf Spielhallen	3	0	0	0	0	0	0	0	0	0	0	0	0	0	0	0	0	0	0	1
2122	.auf Tankstellen	7	0	0	0	0	0	0	0	0	0	0	0	0	0	0	0	0	0	1	0
2130	-auf Geld- und Werttransporte	4	0	0	0	0	0	0	0	0	0	0	0	0	0	0	1	0	0	0	0
2131	.auf Geld- und Kassenboten	2	0	0	0	0	0	0	0	0	0	0	0	0	0	0	0	0	0	0	0
2132	.auf Spezielgeldtransportf.	2	0	0	0	0	0	0	0	0	0	0	0	0	0	0	1	0	0	0	0
2140	-auf Kraftfahrer	5	0	0	0	0	0	0	0	0	0	0	0	0	0	0	0	0	0	0	0
2150	-Zechanschlußraub	4	0	0	0	0	0	0	0	0	0	0	0	0	0	0	0	0	0	0	0
2160	-Handtaschenraub	107	0	0	0	0	0	0	0	0	0	0	0	0	1	1	15	3	0	3	1
2170	-sonst. Raubüberfälle Straße	602	0	1	0	0	1	0	1	0	1	1	0	0	0	6	44	2	1	4	7
2180	-Raub zur Erlangung von BtM	2	0	0	0	0	0	0	0	0	0	0	0	0	0	0	0	0	0	1	0
2190	-Raubüberfälle in Wohnungen	227	0	0	0	0	0	0	0	0	0	0	0	1	0	2	25	0	0	5	3
2200	Körperverletzung	17167	11	135	2	48	48	21	6	0	16	20	9	55	15	120	1234	60	36	58	34
2210	-KV mit tödl. Ausgang	17	0	0	0	0	0	0	0	0	0	0	0	0	0	0	6	0	0	0	0
2220	-gefährl/schw. KV/Vergiftung	5314	3	25	1	7	7	1	2	0	6	7	4	14	5	28	366	16	14	24	12
2221	-gefährl/schw. KV/Str/Weg/Pl	2075	1	8	0	2	2	0	0	0	1	3	2	8	1	9	141	2	2	6	2
2230	-Mißhandlung von Schutzbef.	135	0	1	0	0	0	0	0	0	0	0	0	0	0	0	2	0	0	0	0
2231	.Mißhandlung von Kindern	78	0	0	0	0	0	0	0	0	0	0	0	0	0	0	1	0	0	0	0
2240	-(vorsätzliche leichte) KV	11037	4	77	0	40	36	13	1	0	7	11	3	33	7	72	679	34	15	41	18
2250	-fahrlässige KV	1617	4	34	1	3	6	7	4	0	3	2	2	9	4	23	240	14	8	2	5
2300	ST gg. die persönl. Freiheit	6877	18	86	5	44	35	17	9	5	17	24	15	57	17	86	744	48	20	38	28
2310	-Menschenraub / Entführung	93	0	1	0	1	0	0	0	0	0	1	0	0	0	4	7	0	0	0	0
2320	-Freiheitsber/Nöt/Bedrohung	6787	18	85	5	43	35	17	9	5	17	23	15	57	17	82	736	48	20	38	28
2321	.Freiheitsberaubung	165	1	1	0	0	0	0	0	0	0	0	0	3	1	3	23	1	3	2	0
2322	.Nötigung	1774	10	43	2	16	27	8	3	2	6	9	8	32	6	41	287	26	8	3	5
2323	.Bedrohung	4995	7	43	3	27	8	9	6	3	11	14	7	22	10	38	445	21	11	33	23
2330	-erpresserischer Menschenraub	4	0	0	0	0	0	0	0	0	0	0	0	0	0	0	0	0	0	0	0
2340	-Geiselnahme	5	0	0	0	0	0	0	0	0	0	0	0	0	0	0	2	0	0	0	0
3***	Diebstahl ohne erschw Umstände	28231	14	180	5	84	59	32	15	2	33	36	14	122	39	349	3500	213	398	219	113
3**1	von Kraftwagen/unbef Benutzen	260	0	2	0	3	0	0	1	0	1	0	0	3	0	3	39	1	3	6	1
3**2	von Moped/Krad/unbef Benutzen	178	0	0	0	2	0	0	0	0	0	0	0	0	0	1	5	0	0	0	0

Schlüsselzahl der Tat	Straftaten	TV gesamt	HH	NI	HB	NW	BR	HE	RP	SL	BW	BY	SH	BB	MV	SN	AN	TH	außerhalb der BRD	o.f.W.	unbekannt
1	2	3	4	5	6	7	8	9	10	11	12	13	14	15	16	17	18	19	20	21	22
3**3	von Fahrrädern/unbef Benutzen	552	0	4	1	1	1	0	1	0	0	0	0	1	1	1	30	2	3	5	2
3**4	von Schußwaffen	10	0	0	0	0	0	0	0	0	0	0	0	0	0	0	5	0	0	0	0
3**5	von unbaren Zahlungsmitteln	209	0	2	0	0	0	1	0	0	0	1	0	1	0	1	24	1	1	3	3
3**6	v. aml. Siegeln/Stempeln/Dok	35	0	0	0	0	0	0	0	0	0	0	0	0	0	4	7	0	1	1	0
3**7	von/aus Automaten	29	0	0	0	0	0	0	0	0	0	0	0	0	0	0	3	0	3	0	0
3**8	von Antiquitäten/Kunstgegenst	5	0	0	0	0	0	0	0	0	0	0	1	0	0	0	1	0	0	0	1
305*	in/aus Banken/Sparkassen/Post	22	0	0	0	0	0	0	0	0	0	0	0	0	0	1	6	0	0	0	0
310*	in/aus Büro/Lager/Werk	775	0	10	2	3	3	2	1	0	0	2	1	3	2	10	130	8	13	6	2
315*	in/aus Gastst./Hotel/Pension	197	1	2	0	2	0	0	0	0	2	0	0	0	0	2	16	6	4	0	0
320*	in/aus Kiosken	26	0	0	0	0	0	0	0	0	0	0	0	0	0	0	2	0	0	0	0
325*	in/aus Warenhäusern	21436	10	87	1	48	35	26	9	1	17	28	9	93	31	283	2804	157	333	151	70
326*	-Ladendiebstahl	21118	10	86	1	48	34	26	9	1	17	27	9	93	30	276	2766	143	328	146	69
330*	in/aus Schaufenstern	15	0	0	0	0	0	0	0	0	0	0	0	0	0	0	2	0	0	1	1
335*	in/aus Wohnungen	1319	1	15	1	8	5	0	2	1	5	1	0	7	0	12	105	12	1	20	13
340*	in/aus Boden/Keller	209	0	0	1	0	0	0	0	0	2	0	1	0	0	0	8	2	1	0	3
345*	in/aus Baustellen	300	0	8	0	2	1	0	0	0	0	0	0	2	0	6	48	3	4	5	0
350*	in/aus Kraftfahrzeugen	203	0	1	0	0	1	0	0	0	0	0	0	3	0	4	32	1	8	6	0
3710	von BtM aus Apotheken	1	0	0	0	0	0	0	0	0	0	0	0	0	0	0	1	0	0	0	0
3950	Großviehdiebstahl	9	0	0	0	0	0	0	0	0	0	0	0	0	0	0	1	2	0	0	0
4***	Diebst. unt. erschw. Umständen	9737	6	67	4	39	43	6	5	0	13	28	8	76	19	82	1036	71	219	148	89
4**1	v. Kraftwagen/unbef. Benutzen	1208	2	9	0	5	23	3	0	0	4	6	0	10	6	24	210	16	50	31	16
4**2	v. Moped/Krad/unbef Benutzen	750	0	2	0	2	1	0	0	0	0	0	0	3	0	4	46	2	3	1	1
4**3	von Fahrrädern/unbef Benutzen	1432	1	4	3	3	4	1	0	0	1	1	1	6	1	9	71	2	11	10	7
4**4	von Schußwaffen	37	0	0	0	0	0	0	0	0	1	0	0	0	0	0	0	0	0	1	0
4**5	von unbaren Zahlungsmitteln	48	0	1	0	0	0	0	0	0	0	0	0	0	0	2	12	1	0	1	1
4**6	v. aml. Sieg/Stemp/Dok.	13	0	0	0	0	0	0	0	0	0	0	0	2	0	0	1	0	3	1	0
4**7	von/aus Automaten	457	0	3	0	2	2	0	0	0	0	1	0	5	3	5	52	5	16	7	2
4**8	v. Antiq./Kunstgegenständen	12	0	0	0	0	0	0	0	0	0	0	1	1	0	0	4	0	0	1	0
405*	in/aus Banken/Sparkassen/Post	18	0	0	0	0	0	0	0	0	0	0	0	0	0	0	5	0	0	1	0
410*	in/aus Büro/Lager/Werk	1880	0	6	0	3	7	1	3	1	1	3	1	22	4	15	227	15	39	27	10
415*	in/aus Gastst./Hotel/Pension	491	0	5	0	3	3	0	0	0	1	1	3	3	3	6	52	6	3	11	2
420*	in/aus Kiosken	213	0	2	0	0	0	0	0	0	0	0	0	0	0	6	21	1	0	6	0
425*	in/aus Warenhäusern	927	0	3	1	0	4	0	0	0	3	3	0	3	3	5	128	9	11	15	7
426*	-Ladendiebstahl	51	0	0	0	0	0	0	0	0	0	0	0	0	0	0	15	0	5	2	1
430*	in/aus Schaufenstern	66	0	0	0	0	0	0	0	0	0	2	0	0	0	1	6	6	0	0	0
435*	in/aus Wohnungen	1261	0	15	0	5	1	1	0	0	1	7	0	3	2	9	103	2	12	21	12
436*	in/a. Wohnungen am Tage (TWE)	324	0	2	0	1	1	1	0	0	1	1	0	0	0	2	24	1	9	5	3
440*	in/aus Boden/Keller	798	2	1	2	1	0	1	0	0	1	0	1	0	0	1	26	2	6	6	4

Schlüsselzahl der Tat	Straftaten	TV gesamt	HH	NI	HB	NW	BR	HE	RP	SL	BW	BY	SH	BB	MV	SN	AN	TH	außerhalb der BRD	o.f.W.	unbekannt
1	2	3	4	5	6	7	8	9	10	11	12	13	14	15	16	17	18	19	20	21	22
445*	in/aus Baustellen	411	0	2	1	4	1	0	0	0	0	0	0	5	0	8	62	7	12	14	0
450*	in/aus Kraftfahrzeugen	1194	2	7	0	3	4	1	3	0	0	2	0	12	0	12	197	5	91	20	21
4720	von BtM aus Arztpraxen	2	0	0	0	0	0	0	0	0	0	0	0	0	0	0	0	0	0	0	0
4950	Großviehdiebstahl	2	0	0	0	0	0	0	0	0	0	0	1	0	0	0	0	0	0	0	0
****	Diebstahl insgesamt	35450	20	242	8	118	100	37	20	2	43	62	22	189	55	415	4245	273	592	319	189
***1	v Kraftwagen/unbef Ingebrauch	1406	2	11	0	6	23	3	1	0	5	6	0	13	6	27	235	17	51	37	16
***2	v Moped/Krad/unbe Ingebrauch	877	0	2	0	4	1	0	0	0	0	0	0	3	0	5	49	2	3	1	1
***3	v. Fahrrädern/unbe Ingebrauch	1867	1	8	3	4	5	1	1	0	1	1	1	7	2	10	100	4	14	14	9
***4	von Schußwaffen	47	0	0	0	0	0	0	0	0	1	0	0	0	0	0	5	0	0	1	0
***5	von unbaren Zahlungsmitteln	247	0	3	0	0	0	1	0	0	0	1	0	1	0	3	34	2	1	4	4
***6	v. aml. Siegeln/Stempeln/Dok	48	0	0	0	0	0	0	0	0	0	0	0	2	0	4	8	0	4	2	0
***7	von/aus Automaten	482	0	3	0	2	2	0	0	0	0	1	0	5	3	5	55	5	16	7	2
***8	von Antiq./Kunstgegenständen	17	0	0	0	0	0	0	0	0	0	0	2	1	0	0	5	0	0	1	1
05	in/aus Banken/Sparkassen/Post	39	0	0	0	0	0	0	0	0	0	0	0	0	0	1	10	0	0	1	0
10	in/aus Büro/Lager/Werk	2532	0	16	2	6	10	3	4	1	1	4	2	25	6	20	334	23	51	33	12
15	in/aus Gastst./Hotel	666	1	7	0	5	3	0	0	0	2	1	1	3	3	7	68	12	4	11	2
20	in/aus Kiosken	237	0	2	0	0	0	0	0	0	0	0	0	0	0	6	23	1	0	6	0
25	in/aus Warenhäusern	22122	10	90	2	48	39	26	9	1	19	30	9	96	33	288	2895	163	344	161	76
26	-Ladendiebstahl	21147	10	86	1	48	34	26	9	1	17	27	9	93	30	276	2777	143	333	148	70
30	in/aus Schaufenstern	80	0	0	0	0	0	0	0	0	0	2	0	0	0	1	8	6	0	1	1
35	in/aus Wohnräumen	2474	1	30	1	13	6	1	2	1	6	8	0	10	2	21	199	14	13	38	25
40	in/aus Boden/Keller	973	2	1	2	1	0	1	0	0	3	0	2	0	0	1	34	4	7	6	7
45	in/aus Baustellen	695	0	10	1	6	1	0	0	0	0	0	0	5	0	14	106	10	16	16	0
50	in/aus Kraftfahrzeugen	1333	2	8	0	3	5	1	3	0	0	2	0	12	0	13	217	6	95	23	21
*550	an Kfz	870	0	6	0	3	0	1	0	0	1	0	0	11	3	6	163	4	43	11	10
*710	von BtM aus Apotheken	1	0	0	0	0	0	0	0	0	0	0	0	0	0	0	1	0	0	0	0
*720	von BtM aus Arztpraxen	2	0	0	0	0	0	0	0	0	0	0	0	0	0	0	0	0	0	0	0
90	Taschendiebstahl	113	0	0	0	1	0	0	0	0	1	0	0	0	0	0	19	1	0	1	0
*950	Großviehdiebstahl	11	0	0	0	0	0	0	0	0	0	0	1	0	0	0	1	2	0	0	0
5000	ST Vermög- u Fälschungsdelikte	15209	31	370	34	199	173	88	36	7	77	120	24	175	45	324	2127	169	224	174	169
5100	Betrug	11170	25	260	31	154	136	72	29	6	64	103	13	138	37	268	1599	134	169	143	136
5110	-Waren- und Warenkreditbetrug	2195	4	64	3	27	44	13	6	3	17	27	4	35	12	77	470	35	41	27	24
5111	.Betrüg. Erlangen von Kfz.	83	0	1	0	0	0	0	0	0	0	5	0	0	0	1	27	1	0	1	0
5112	.Sonstiger Warenkreditbetrug	1862	4	56	1	20	42	13	5	2	13	20	4	30	11	72	428	33	37	24	20
5113	.Warenbetrug	282	0	7	2	8	2	0	1	1	4	2	0	5	1	4	26	1	4	2	4
5120	-Grundstücks- und Baubetrug	46	1	2	0	4	0	0	1	0	0	0	0	0	0	1	6	0	0	0	1
5130	-Beteilig.- u Kapitalanlageb.	49	0	4	0	1	1	2	0	0	1	0	0	1	0	0	7	0	2	1	3
5131	.Prospektbetrug	15	0	1	0	1	1	1	0	0	0	0	0	0	0	0	1	0	1	0	1

Schlüsselzahl der Tat	Straftaten	TV gesamt	HH	NI	HB	NW	BR	HE	RP	SL	BW	BY	SH	BB	MV	SN	AN	TH	außerhalb der BRD	o.f.W.	unbekannt
1	2	3	4	5	6	7	8	9	10	11	12	13	14	15	16	17	18	19	20	21	22
5132	.Anlagebetrug	20	0	2	0	0	0	1	0	0	0	0	0	1	0	0	4	0	1	1	2
5133	.Betr. bei Börsenspekulation	1	0	1	0	0	0	0	0	0	0	0	0	0	0	0	0	0	0	0	0
5134	.Beteiligungsbetrug	8	0	0	0	0	0	0	0	0	0	0	0	0	0	0	2	0	0	0	0
5135	.Kautionsbetrug	4	0	0	0	0	0	0	0	0	1	0	0	0	0	0	0	0	0	0	0
5136	.Umschuldungsbetrug	1	0	0	0	0	0	0	0	0	0	0	0	0	0	0	0	0	0	0	0
5140	-Geldkreditbetrug	238	0	4	0	6	4	5	1	0	1	3	0	0	1	9	47	1	0	3	3
5141	.Kreditbetrug (§ 265 StGB)	43	0	2	0	0	1	0	0	0	0	1	0	0	0	2	10	0	0	1	2
5142	.Subventionsbetrug	114	0	2	0	5	2	3	1	0	0	1	0	0	0	1	15	1	0	0	0
5143	.Kreditbetrug (§ 263 StGB)	79	0	0	0	1	0	0	0	0	0	2	0	0	1	6	23	0	0	2	0
5144	.Wechselbetrug	9	0	0	0	0	2	2	0	0	1	0	0	0	0	0	0	0	0	0	1
5145	.Wertpapierbetrug	1	0	0	0	0	0	0	0	0	0	0	0	0	0	0	0	0	0	0	0
5150	-Erschleichen von Leistungen	2658	1	20	3	18	22	4	3	0	8	8	0	15	1	35	316	23	64	58	14
5160	-rechtswidrig erl unb Zahlm.	1185	1	17	2	17	10	11	2	0	3	11	2	11	4	42	216	13	11	25	21
5161	.Eurocheckbetrug	58	0	2	0	2	1	0	0	0	1	0	2	0	2	10	1	0	0	0	0
5162	.sonstiger Scheckbetrug	125	0	2	0	3	4	3	0	0	1	3	0	3	0	3	20	1	1	3	1
5163	.mit Geldkarte	518	1	2	1	5	3	1	1	0	2	1	0	3	3	18	98	0	9	11	11
5164	.mit Kreditkarte	114	0	0	0	0	0	4	1	0	0	1	0	0	0	11	29	2	0	4	1
5165	.mit sonst. unb. Zahlungsm.	447	0	11	1	7	2	3	0	0	0	5	2	3	1	9	88	10	1	9	8
5170	-sonst. Betrug	5375	18	159	23	85	56	37	16	3	34	56	7	78	20	118	654	63	52	43	77
5171	.Leistungsbetrug	828	2	31	6	11	9	3	0	2	4	5	2	12	1	25	101	9	3	4	6
5172	.Leistungskreditbetrug	87	0	6	0	3	0	0	1	0	1	4	0	1	0	3	12	2	1	0	0
5173	.Arbeitsvermittlungsbetrug	14	0	0	0	1	1	0	0	0	0	2	1	0	0	0	3	0	0	0	0
5174	.Betrug z.N. v. Versicherung	241	0	6	0	4	0	5	0	0	0	1	0	0	0	0	26	3	7	0	0
5175	.Computerbetrug	192	0	9	0	3	6	4	0	1	3	2	0	6	0	4	23	0	0	3	4
5176	.Provisionsbetrug	16	0	3	0	0	0	0	0	0	0	0	0	0	0	0	3	0	1	0	0
5177	.z N v Sozial-/versicherung	79	0	1	2	0	0	0	0	0	0	2	0	0	0	0	4	0	0	0	0
5178	.Sonstiger Sozialleistungs.	214	0	5	0	2	0	0	0	0	0	0	0	0	0	0	17	0	1	0	0
5179	.Zugangsber. Komm.diensten	56	1	0	0	5	0	6	5	0	4	7	1	0	0	1	2	1	1	0	0
5181	.Abrechnungsbetrug	31	0	0	0	1	0	0	0	0	0	0	0	0	1	1	4	0	1	0	0
5182	.Einmietbetrug	264	2	7	4	7	9	4	0	0	2	2	0	6	3	14	26	14	7	12	6
5183	.Kontoeröffn-/Überweisungsb.	28	0	0	0	0	0	0	2	0	0	0	0	0	0	0	5	0	0	0	1
5184	.Zechbetrug	148	1	0	1	1	5	0	0	0	0	0	0	3	0	2	16	0	4	3	2
5189	.weitere Betrugsarten	3340	13	98	10	49	28	15	8	0	21	35	4	50	15	70	444	34	26	27	61
5200	Veruntreuungen	908	2	37	1	20	11	3	2	0	3	7	2	6	2	10	90	5	2	4	6
5210	-Untreue	220	0	12	0	5	2	0	0	0	0	1	1	1	0	2	27	0	0	1	3
5220	-Veruntreuen Arbeitsentgelt	642	1	27	1	15	9	3	2	0	3	5	1	5	2	4	56	5	2	0	3
5230	.Mißbr. von Scheck-/Kreditk.	61	1	0	0	0	0	0	0	0	0	1	0	0	0	4	9	0	0	3	1
5300	Unterschlagung	2086	2	43	1	17	15	6	3	0	6	8	1	15	3	36	269	21	9	7	14

Schlüsselzahl der Tat	Straftaten	TV gesamt	HH	NI	HB	NW	BR	HE	RP	SL	BW	BY	SH	BB	MV	SN	AN	TH	außerhalb der BRD	o.f.W.	unbekannt
1	2	3	4	5	6	7	8	9	10	11	12	13	14	15	16	17	18	19	20	21	22
5310	-Unterschlagung von Kfz.	393	1	15	0	5	6	4	0	0	2	2	0	7	0	13	81	4	5	2	4
5400	Urkundenfälschung	1625	1	39	1	12	12	4	3	1	4	2	5	16	3	15	272	8	40	21	16
5410	-Fälschung techn Aufzeichnung	30	0	0	1	2	0	0	0	1	0	1	1	0	0	2	9	1	1	0	0
5420	-Fälschung z. Erlangen v. BtM	2	0	0	0	0	0	0	0	0	0	0	0	0	0	0	1	0	0	0	0
5430	-Fälsch bew Daten/Täusch i RV	5	0	0	0	0	0	0	0	0	0	0	0	0	0	0	1	0	0	0	0
5500	Geld-/Wertz/Schecks	89	0	0	0	1	1	0	0	0	0	0	2	1	0	2	5	2	4	2	2
5510	-Geld-/Wertzeichenfälschung	26	0	0	0	0	1	0	0	0	0	0	2	0	0	2	2	0	0	0	0
5520	-Inverkehrbringen Falschgeld	64	0	0	0	1	0	0	0	0	0	0	0	1	0	0	3	2	4	2	2
5600	Insolvenzstraftaten	113	1	5	0	1	3	4	0	0	0	0	1	2	0	1	19	2	0	0	2
5610	-Bankrott	94	1	4	0	1	3	4	0	0	0	0	0	2	0	1	16	2	0	0	1
5630	-Verletzung Buchführungspf.	17	0	1	0	0	1	0	0	0	0	0	0	0	0	0	3	0	0	0	0
5640	-Gläubigerbegünstigung	8	0	0	0	0	1	0	0	0	0	0	1	0	0	0	1	0	0	0	1
5650	-Schuldnerbegünstigung	1	0	0	0	0	0	0	0	0	0	0	0	0	0	0	0	0	0	0	0
6000	Sonstige Straftatbestände StGB	27594	32	391	9	156	153	58	30	2	43	98	31	155	45	257	2522	139	131	175	128
6100	Erpressung	448	0	8	1	0	2	1	0	0	0	3	1	2	0	6	63	1	2	8	2
6110	-Erpressung auf sex Grundlage	2	0	0	0	0	0	0	0	0	0	0	0	0	0	0	2	0	0	0	0
6200	-Widerstand/Staat/öff Ordnung	5489	12	64	1	20	42	6	3	0	4	12	3	36	9	55	576	17	12	95	30
6210	-Widerstand gg. Staatsgewalt	797	2	7	0	0	5	1	1	0	1	1	0	5	3	3	74	4	5	10	3
6220	-Schwerer Hausfriedensbruch	20	0	0	0	0	0	0	0	0	0	0	0	0	0	0	4	0	0	1	0
6230	-Landfriedensbruch	350	2	4	0	0	21	0	0	0	0	0	1	10	0	8	88	0	0	0	2
6240	-Vortäuschen einer Straftat	804	1	11	0	3	1	1	0	0	1	4	1	5	2	11	70	5	1	1	5
6241	.Vortäuschen eines Raubes	52	0	0	0	0	0	0	0	0	0	0	0	0	0	3	1	0	0	0	0
6242	.Vortäuschen e. Diebstahls	152	1	3	0	0	0	0	0	0	0	0	1	3	0	2	12	1	1	0	2
6260	-Gewaltdarstellung	2	0	0	0	0	0	0	0	0	0	0	0	0	0	0	0	0	0	0	0
6270	-Volksverhetzung	49	0	1	0	1	0	0	0	0	0	0	1	0	0	1	2	0	0	0	0
6300	Begünst./Strafver./ Hehlerei	758	0	3	0	2	1	2	0	0	0	1	1	3	0	5	65	3	15	2	2
6310	-Hehlerei von Kfz.	39	0	0	0	0	0	0	0	0	0	0	0	0	0	0	4	0	2	0	0
6311	.Gewerbsm. Hehlerei von Kfz.	5	0	0	0	0	0	0	0	0	0	0	0	0	0	0	1	0	0	0	0
6313	.Gewerbsm. Bandenhehl. v Kfz	14	0	0	0	0	0	0	0	0	0	0	0	0	0	0	0	0	2	0	0
6320	-Sonstige Hehlerei	574	0	2	0	1	1	1	0	0	0	0	1	3	0	5	48	2	13	2	2
6321	.gewerbsmäßige Hehlerei	16	0	0	0	0	1	0	0	0	0	0	0	0	0	0	0	0	0	0	1
6322	.Bandenhehlerei	11	0	0	0	0	0	0	0	0	0	0	0	0	0	0	0	0	11	0	0
6323	.gewerbsmäßige Bandenhehl.	11	0	0	0	0	0	0	0	0	0	0	0	0	0	0	3	0	0	0	0
6400	Brandstiftung	907	1	10	0	1	4	0	0	0	0	1	0	1	0	7	56	1	4	3	1
6410	-(vorsätzliche) Brandstiftung	91	0	0	0	1	2	0	0	0	0	0	0	0	0	0	7	1	0	0	1
6500	Wettbew.-,Korruptions-,Amtdel	164	0	5	0	1	1	0	0	0	0	1	0	0	0	0	23	1	0	0	0
6510	-Vorteilsann./Bestechlichkeit	42	0	3	0	1	1	0	0	0	0	0	0	0	0	0	7	1	0	0	0
6511	.Vorteilsannahme	27	0	1	0	0	0	0	0	0	0	0	0	0	0	0	6	0	0	0	0

Schlüsselzahl der Tat	Straftaten	TV gesamt	HH	NI	HB	NW	BR	HE	RP	SL	BW	BY	SH	BB	MV	SN	AN	TH	außerhalb der BRD	o.f.W.	unbekannt
1	2	3	4	5	6	7	8	9	10	11	12	13	14	15	16	17	18	19	20	21	22
6512	.Bestechlichkeit	15	0	2	0	1	1	0	0	0	0	0	0	0	0	0	1	1	0	0	0
6520	-Vorteilgewähr./Bestechung	10	0	1	0	0	0	0	0	0	0	1	0	0	0	0	3	0	0	0	0
6521	.Vorteilsgewährung	3	0	1	0	0	0	0	0	0	0	1	0	0	0	0	1	0	0	0	0
6522	.Bestechung	7	0	0	0	0	0	0	0	0	0	0	0	0	0	0	2	0	0	0	0
6550	-Sonstige Straftaten im Amt	111	0	1	0	0	0	0	0	0	0	0	0	0	0	0	13	0	0	0	0
6551	.Körperverletzung im Amt	84	0	0	0	0	0	0	0	0	0	0	0	0	0	0	12	0	0	0	0
6552	.Verl. d. Dienstgeheimnisses	2	0	0	0	0	0	0	0	0	0	0	0	0	0	0	0	0	0	0	0
6560	-wettb. Abspr. bei Ausschr.	1	0	0	0	0	0	0	0	0	0	0	0	0	0	0	0	0	0	0	0
6600	Strafbarer Eigennutz	564	0	9	1	8	9	3	1	0	0	1	0	10	0	10	87	8	1	0	1
6610	-Glücksspiel	86	0	2	0	0	2	0	0	0	0	0	0	0	0	0	5	0	0	0	0
6620	-Wilderei	419	0	4	1	6	5	2	1	0	0	1	0	10	0	10	78	8	1	0	1
6621	.Jagdwilderei	47	0	2	0	3	0	0	0	0	0	0	0	1	0	0	10	1	0	0	0
6630	-Wucher	25	0	1	0	0	1	0	0	0	0	0	0	0	0	0	1	0	0	0	0
6700	Alle sonstigen ST gemäß StGB	20951	19	300	7	126	97	47	26	2	39	79	26	113	36	183	1798	108	97	90	98
6710	-Verletzung Unterhaltspflicht	796	1	36	0	22	17	10	8	0	9	20	6	20	13	33	148	13	4	6	28
6720	-Verl.Fürsorge-/Erziehungspf	108	0	2	0	0	0	1	0	0	1	0	0	0	0	0	8	0	0	0	0
6730	-Beleidigung	5538	10	55	0	29	26	10	5	1	6	18	4	27	8	48	481	25	9	16	12
6731	-Beleidigung auf sex Grundl.	129	0	1	0	6	0	1	3	0	0	0	0	0	0	2	9	1	0	1	1
6740	-Sachbeschädigung	10953	2	64	2	26	17	13	4	0	9	18	4	33	8	66	641	28	33	54	21
6741	.Sachbeschädigung an Kfz.	2403	1	24	0	9	5	1	2	0	2	5	0	4	5	16	207	10	23	9	1
6742	.Datenveränd./Computersabot.	3	0	0	0	0	0	0	0	0	0	0	0	0	0	0	1	0	0	0	0
6743	.Sonst. Sachbeschäd./Straßen	471	0	1	0	2	1	2	0	0	0	1	1	1	0	3	13	3	0	1	0
6745	.Zerstörung Arbeitsmittel	8	0	0	0	0	0	0	0	0	0	0	0	0	0	0	1	0	0	1	0
6750	-Sprengstoff/Strahlungsverbr	24	0	0	0	0	0	0	0	0	0	0	0	0	0	0	1	0	0	0	0
6751	.Herbeif. Expl d.Kernenergie	1	0	0	0	0	0	0	0	0	0	0	0	0	0	0	0	0	0	0	0
6752	.Herbeif. Sprengstoffexpl.	23	0	0	0	0	0	0	0	0	0	0	0	0	0	0	1	0	0	0	0
6760	-Straftaten gegen die Umwelt	2531	6	126	5	44	33	11	9	0	10	16	8	24	6	29	351	26	49	10	32
6761	.Verunreinigung e.Gewässers	259	1	4	0	4	3	1	1	0	0	0	0	2	1	2	21	0	1	1	0
6762	.Luftverunreinigung	11	0	0	0	0	0	0	0	0	0	0	0	0	0	0	3	0	0	0	0
6763	.Verurs. Lärm/n.ionis. Strah	5	0	0	0	1	0	0	0	0	0	0	0	0	0	0	2	0	0	0	0
6764	.unerl. Umgg m gef. Abfällen	2041	5	105	5	36	28	10	6	0	9	15	8	22	5	24	290	25	42	9	31
6765	.Unerlaubt Betreiben Anlage	115	0	8	0	4	1	0	1	0	2	0	0	0	0	2	16	0	2	0	0
6766	.Unerl. Umgang m radioakt. S	10	0	0	0	0	0	0	0	0	0	0	0	0	0	0	2	0	0	0	0
6767	.Gefährd. schutzbed. Gebiete	1	0	0	0	0	0	0	0	0	0	0	0	0	0	0	0	0	1	0	0
6768	.Abfallein-, -aus-/durchfuhr	2	0	0	0	0	0	0	0	0	0	0	0	0	0	0	0	0	1	0	0
6769	.Schw. Gef.Freisetzen Giften	1	0	0	0	0	0	0	0	0	0	0	0	0	0	0	0	0	0	0	0
6780	-Ausspähen von Daten	5	0	0	0	0	0	0	0	0	0	0	0	0	0	0	0	0	0	0	0
7000	Strafrechtliche Nebengesetze	10970	5	161	7	69	93	30	16	3	19	41	10	174	49	387	1317	121	485	261	135

Schlüsselzahl der Tat	Straftaten	TV gesamt	HH	NI	HB	NW	BR	HE	RP	SL	BW	BY	SH	BB	MV	SN	AN	TH	außerhalb der BRD	o.f.W.	unbekannt
1	2	3	4	5	6	7	8	9	10	11	12	13	14	15	16	17	18	19	20	21	22
7100	Auf dem Wirtschaftssektor	1052	2	47	1	37	40	11	9	1	11	19	7	61	6	41	153	30	13	2	11
7120	-ST nach dem Aktiengesetz	348	0	21	0	26	22	3	3	0	4	12	1	13	2	15	36	3	6	0	4
7121	.Konkursver. (§ 84 GmbH G)	313	0	18	0	24	22	3	3	0	4	9	1	12	2	13	31	3	6	0	3
7122	.Konk ver.(§§ 130b,177a HGB)	8	0	0	0	1	0	0	0	0	0	0	0	0	0	0	1	0	0	0	0
7130	-illegaler Arbeitkr.-Verleih	11	0	1	0	0	0	0	0	0	0	0	0	0	0	0	3	0	1	0	0
7140	-ST Verbindung m. Bankgewerbe	1	0	0	0	0	0	0	0	0	0	0	0	0	0	0	1	0	0	0	0
7150	.ST gg.Urheberrechtsbest.	125	2	6	0	7	2	4	6	0	7	7	3	2	0	3	13	0	0	0	2
7152	.Softw-Piraterie (gewerbe)	2	0	0	0	0	0	0	0	0	0	0	0	0	0	0	0	0	0	0	0
7153	.Verr Geschäftsgeh.(§17IUWG)	4	0	0	0	0	0	0	0	0	0	0	0	0	0	0	2	0	0	0	0
7154	.Verr Geschäftsg.(§ 17IIUWG)	3	0	0	0	0	0	0	0	0	0	0	0	0	0	0	0	0	0	0	0
7160	-ST Zusammenh m Lebensmitteln	170	0	5	0	0	5	0	0	0	0	0	2	1	0	3	20	1	1	0	1
7161	.nach Lebensmittelgesetz	121	0	5	0	0	5	0	0	0	0	0	2	1	0	1	17	1	1	0	0
7162	.Arzneimittelgesetz	22	0	0	0	0	0	0	0	0	0	0	0	0	0	2	3	0	0	0	1
7163	.Weingesetz	2	0	0	0	0	0	0	0	0	0	0	0	0	0	0	0	0	0	0	0
7190	-Sonst. ST Wirtschaftssektor	398	0	14	1	4	11	4	0	1	0	0	1	45	4	20	80	26	5	2	4
7192	.Straftaten nach dem UWG	46	0	2	1	0	0	4	0	0	0	0	0	4	0	2	19	14	0	0	0
7200	sonst. strafrechtl. Nebenges.	4291	1	83	6	24	39	15	3	2	1	9	3	98	31	300	493	73	464	229	107
7210	-Jugendschutzgesetz § 12	4	0	0	0	0	0	0	0	0	0	0	0	0	0	0	0	0	0	0	0
7240	-gegen das Paßgesetz	1	0	0	0	0	0	0	0	0	0	0	0	0	0	0	0	0	0	0	0
7250	-Ausländergesetz/Asyl-VG.	3635	0	68	6	22	35	12	3	2	1	9	3	93	29	293	416	66	460	226	102
7251	.unerlaubte Einreise	184	0	0	0	0	0	0	0	0	0	0	0	0	0	0	1	0	169	5	4
7252	.Einschleusen n. § 92a AuslG	24	0	2	0	1	1	0	1	0	0	0	0	1	0	2	5	0	1	0	0
7253	.Erschlei. Aufenth/Scheinehe	76	0	1	0	1	0	2	0	0	0	0	0	1	0	0	4	2	3	1	1
7255	.ST gg. § 84 AsylverfahrensG	1055	0	43	3	18	25	5	0	2	1	8	3	76	25	280	334	51	1	8	10
7260	-WaffG / das KriegswKontrG	526	0	13	0	1	3	1	0	0	0	0	0	2	1	2	47	2	4	3	3
7262	.Waffengesetz vom 08.03.76	491	0	13	0	1	3	1	0	0	0	0	0	2	1	2	45	1	4	3	3
7263	.Kriegswaffenkontrollges.	39	0	0	0	0	0	0	0	0	0	0	0	0	0	0	3	1	0	0	0
7280	-Bundes-/L. datenschutzges.	6	0	0	0	0	0	0	0	0	0	0	0	1	0	0	0	0	0	0	0
7300	Rauschgiftdelikte nach BtMG	5458	2	30	0	8	15	4	3	0	6	9	0	25	14	52	686	21	8	32	16
7310	-Allgemeine Verst. gegen BtMG	4345	2	25	0	5	12	3	3	0	6	4	0	20	12	41	547	15	6	27	7
7311	.mit Heroin	312	0	2	0	1	0	0	0	0	0	0	0	0	0	5	52	0	0	7	1
7312	.mit Kokain	131	0	0	0	1	0	1	0	0	0	2	0	0	0	6	28	0	1	1	0
7313	.mit LSD	12	0	0	0	0	0	0	0	0	0	0	0	0	0	0	0	1	0	0	0
7314	.mit Amphetamin	97	0	1	0	0	0	0	0	0	0	0	0	0	0	2	24	0	0	1	0
7315	.mit Amphet.derivat/Ecstasy	199	0	2	0	0	0	0	0	0	0	0	0	3	0	1	33	2	1	1	1
7318	.mit Cannabis einschl Zuber.	2862	2	15	0	2	9	1	2	0	4	2	0	7	11	12	280	7	2	13	3
7319	.mit sonstigen BtM	1009	0	5	0	2	3	1	1	0	2	0	0	10	1	16	176	5	2	10	2
7320	-Illeg. Handel/Schmuggel BtM	1229	0	5	0	3	3	1	0	0	0	5	0	5	2	11	163	6	0	4	8

Schlüsselzahl der Tat	Straftaten	TV gesamt	HH	NI	HB	NW	BR	HE	RP	SL	BW	BY	SH	BB	MV	SN	AN	TH	außerhalb der BRD	o.f.W.	unbekannt
1	2	3	4	5	6	7	8	9	10	11	12	13	14	15	16	17	18	19	20	21	22
7321	.mit/von Heroin	145	0	0	0	0	0	0	0	0	0	0	0	0	0	0	15	1	0	0	0
7322	.mit/von Kokain	124	0	1	0	1	0	0	0	0	0	1	0	2	0	1	13	1	0	2	0
7323	.mit/von LSD	8	0	0	0	0	0	0	0	0	0	0	0	0	0	0	1	0	0	0	0
7324	.mit/von Amphetamin	34	0	0	0	0	1	0	0	0	0	0	0	0	0	2	3	0	0	1	1
7325	.mit/v Amph.derivat/Ecstasy	107	0	0	0	1	0	0	0	0	0	0	0	0	0	1	17	1	0	1	0
7328	.m/v Cannabis einschl Zuber.	695	0	1	0	1	2	1	0	0	0	1	0	1	1	3	96	2	0	0	6
7329	.mit/von sonstigen BtM	211	0	3	0	0	0	0	0	0	0	3	0	2	1	4	31	1	0	0	1
7330	-Illegale Einfuhr BtM	10	0	0	0	0	0	0	0	0	0	1	0	0	0	0	1	0	2	0	1
7331	.von Heroin	1	0	0	0	0	0	0	0	0	0	0	0	0	0	0	0	0	1	0	0
7334	.von Amphetamin	1	0	0	0	0	0	0	0	0	0	0	0	0	0	0	1	0	0	0	0
7335	.von Amph.derivat / Ecstasy	3	0	0	0	0	0	0	0	0	0	0	0	0	0	0	0	0	0	0	1
7338	.Illegale Einf. v. Cannabis	3	0	0	0	0	0	0	0	0	0	1	0	0	0	0	0	0	1	0	0
7339	.Illeg Einfuhr sonstigen BtM	2	0	0	0	0	0	0	0	0	0	0	0	0	0	0	0	0	0	0	0
7340	-sonstige Verst. gg. das BtMG	98	0	0	0	0	0	0	0	0	0	0	0	0	0	0	7	0	0	2	0
7341	.Illegaler Anbau von BtM	59	0	0	0	0	0	0	0	0	0	0	0	0	0	0	1	0	0	0	0
7342	.Anb.,-Herst.-handeln(Bande)	12	0	0	0	0	0	0	0	0	0	0	0	0	0	0	1	0	0	1	0
7345	.Abgabe BtM an Minderjährige	26	0	0	0	0	0	0	0	0	0	0	0	0	0	0	5	0	0	1	0
7346	.Verurs. Tode d. Abg. BtM	1	0	0	0	0	0	0	0	0	0	0	0	0	0	0	0	0	0	0	0
7400	ST Nebenges. Umweltsektor	348	0	5	0	0	1	0	1	0	1	4	0	1	0	1	31	2	0	0	1
7410	-Chemikaliengesetz	10	0	1	0	0	1	0	0	0	0	0	0	0	0	0	4	0	0	0	0
7420	-BundesseuchenschutzG.	7	0	0	0	0	0	0	0	0	0	0	0	0	0	0	0	0	0	0	0
7430	-Naturschutzgesetz	325	0	4	0	0	0	0	1	0	0	3	0	1	0	1	26	2	0	0	1
8910	Rauschgiftkriminalität	5462	2	30	0	8	15	4	3	0	6	9	0	25	14	52	687	21	8	32	16
8911	-direkte Beschaffungskrimi.	7	0	0	0	0	0	0	0	0	0	0	0	0	0	0	2	0	0	1	0
8920	Gewaltkriminalität	7386	4	37	2	8	18	2	3	1	8	14	5	18	7	59	616	26	30	76	40
8930	Wirtschaftskriminalität	967	4	50	2	40	31	19	5	0	7	21	5	26	5	26	149	21	9	5	13
8931	-bei Betrugsdelikten	352	3	11	1	10	7	7	2	0	2	7	1	7	3	8	56	2	3	5	6
8932	-Insolvenzstraftaten	396	1	22	0	26	24	7	3	0	4	9	2	13	2	14	48	5	6	0	5
8933	-im Anlage- und Finanzber.	123	0	6	0	2	3	3	0	0	1	2	0	1	1	6	28	0	2	4	5
8934	-Wettbewerbsdelikte	63	0	2	1	0	0	4	0	0	0	0	0	4	0	2	21	14	0	0	0
8935	-i. Zus. Arbeitsverhältnissen	163	0	11	0	7	4	0	0	0	1	3	0	3	0	3	9	1	0	0	1
8936	-Betrug/Untr. Bet/Kapitalanl.	44	0	4	0	1	1	2	0	0	0	0	0	1	0	0	7	0	2	1	3
8960	Jugendschutzdelikte	14	0	0	0	0	0	0	0	0	0	0	0	0	0	0	0	0	0	0	0
8970	Computerkriminalität	764	2	11	1	13	9	11	6	1	9	10	1	9	3	21	121	1	10	14	14
8990	Straßenkriminalität	10648	7	70	5	34	65	6	8	0	9	20	5	65	15	93	1051	54	181	97	56