



# Polizeiliche Kriminalstatistik

Land Sachsen-Anhalt

Jahresabschluss 2015

**Landeskriminalamt Sachsen-Anhalt**

**Impressum:**

Landeskriminalamt Sachsen-Anhalt  
Lübecker Str. 53 – 63  
39124 Magdeburg

---

Leitungsstab/Stabsbereich 3 (PKS)  
Tel.: 0391 – 250 2886 bzw. 7972 - 2886  
Fax: 0391 – 250 1113560 bzw. 7972 - 1113560  
[pk.s.lka@polizei.sachsen-anhalt.de](mailto:pk.s.lka@polizei.sachsen-anhalt.de)

## Inhalt

1. Kurzinformation zur Kriminalitätsentwicklung .....	4
2. Gesamtüberblick.....	6
2.1 Land.....	6
2.2 Polizeidirektionen.....	7
3. Erfasste Fälle.....	8
4. Aufklärungsergebnisse.....	12
5. Tatverdächtige.....	15
6. Rauschgiftkriminalität .....	17
7. Opfer.....	18
8. Tatverdächtige mit Wohnsitz in anderen Bundesländern.....	20
9. Behördendarstellungen... ..	21

## Anlagen

Tabelle 01

Tabelle 20

Tabelle 120

Grafiken

Langzeitvergleich 2006 bis 2015

## 1. Kurzinformation zur Kriminalitätsentwicklung

### **Erfasste Fälle**

Im Jahr 2015 wurden 198.806 Fälle in der Polizeilichen Kriminalstatistik (PKS) registriert. Das sind 4.320 Fälle (+ 2,2 %) mehr als im Vorjahr.

**Jahr 2015 = 198.806 Fälle**

Jahr 2014 = 194.485 Fälle

### **Versuchte Straftaten**

Unter den 198.806 registrierten Fällen des Jahres 2015 befinden sich 18.950 mit Strafe bedrohte Versuchshandlungen, das sind 9,5 % aller erfassten Fälle.

**Jahr 2015 = 18.950 Fälle**

Jahr 2014 = 16.863 Fälle

### **Aufgeklärte Fälle**

Im Jahr 2015 wurden 108.984 Straftaten aufgeklärt.

Die Anzahl der aufgeklärten Fälle sank von 111.137 im Jahr 2014 auf 108.984 im Jahr 2015.

Somit ging die Zahl der aufgeklärten Straftaten um 2.153 Fälle (- 1,9 %) zurück.

**Jahr 2015 = 108.984 aufgeklärte Fälle**

Jahr 2014 = 111.137 aufgeklärte Fälle

### **Aufklärungsquote (AQ)**

Die Gesamtaufklärungsquote beträgt 54,8 % für das Jahr 2015.

**Jahr 2015 = 54,8 %**

Jahr 2014 = 57,1 %

## Tatverdächtige (TV)

Mit Jahresabschluss 2015 wurden 71.196 TV in der PKS registriert.

Das ist eine Zunahme um 570 TV (+ 0,8 %) gegenüber dem Jahr 2014.

<b>Jahr 2015 = 71.196 TV</b>	<b>(52.585 männlich; 18.611 weiblich)</b>
	<b>davon 13.536 Nichtdeutsche (19,0 %)</b>
Jahr 2014 = 70.626 TV	(51.262 männlich; 19.364 weiblich)
	davon 8.391 Nichtdeutsche (11,9 %)

## Schusswaffenanwendung

Im Jahr 2015 wurde in 117 Fällen (Jahr 2014 = 85) „mit Schusswaffe gedroht“ registriert.

Damit stieg die Anzahl um 32 Handlungen an.

Geschossen wurde in 258 Fällen (Jahr 2014 = 259).

Das entspricht einer Abnahme von einem Fall.

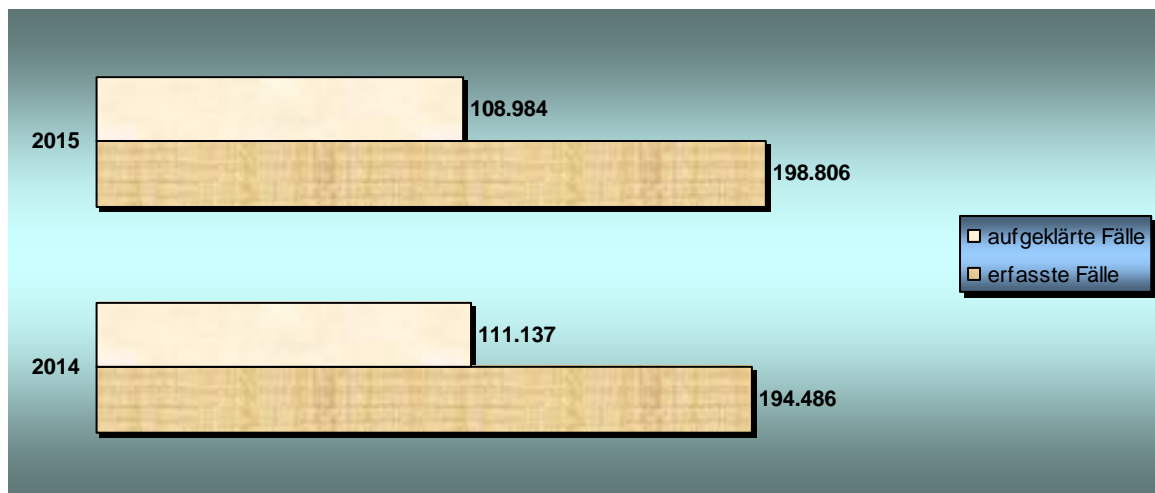
<b>Jahr 2015 = 375</b>	<b>Schusswaffenanwendungen</b>
Jahr 2014 = 344	Schusswaffenanwendungen

Die Schusswaffenanwendungen (gedroht und geschossen) sind gegenüber dem Vorjahr um 9,0 % steigend.

## 2. Gesamtüberblick

### 2.1 Land Sachsen-Anhalt

	Dezember 2015	Dezember 2014	Vergleich	
			absolut	in %
statistisch erfasste Fälle	198.806	194.486	+ 4.320	+ 2,2
aufgeklärte Fälle	108.984	111.137	- 2.153	- 1,9
Aufklärungsquote <sup>1</sup>	54,8	57,1		- 2,3
Tatverdächtige insgesamt	71.196	70.626	+ 570	+ 0,8
- davon männlich:	52.585	51.262	+ 1.323	+ 2,6
- davon weiblich:	18.611	19.364	- 753	- 3,9
nichtdeutsche Tatverdächtige	13.536	8.391	+ 5.145	+ 61,3
Anteil nichtdeutscher TV <sup>1</sup>	19,0	11,9		+ 7,1
Häufigkeitszahl	8.893	8.665	+ 228	
Bevölkerung	2.235.548	2.244.577	- 9.029	- 0,4
davon männlich	1.095.797	1.098.568	- 2.771	- 0,3
davon weiblich	1.139.751	1.146.009	- 6.258	- 0,5



Quelle: Die Berechnung der Häufigkeitszahlen 2015 erfolgt mit den entsprechenden Bevölkerungsdaten mit Stand 31.12.2014 auf Grundlage des Zensus 2011 vom Statistischen Landesamt Sachsen-Anhalt.

<sup>1</sup> Vergleich in Prozentpunkten

## 2.2 Polizeidirektionen

### Polizeidirektion (PD) Sachsen-Anhalt Nord

	Dezember 2015	Dezember 2014	Vergleich	
			absolut	in %
statistisch erfasste Fälle	88.191	89.587	- 1.396	- 1,6
aufgeklärte Fälle	49.576	51.944	- 2.368	- 4,6
Aufklärungsquote <sup>1</sup>	56,2	58,0		- 1,8
Tatverdächtige insgesamt	35.158	35.200	- 42	- 0,1
- davon männlich:	26.077	25.620	+ 457	+ 1,8
- davon weiblich:	9.081	9.580	- 499	- 5,2
nichtdeutsche Tatverdächtige	7.711	4.684	+ 3.027	+ 64,6
Anteil nichtdeutscher TV <sup>1</sup>	21,9	13,3		+ 8,6

### PD Sachsen-Anhalt Ost

	Dezember 2015	Dezember 2014	Vergleich	
			absolut	in %
statistisch erfasste Fälle	31.626	32.063	- 437	- 1,4
aufgeklärte Fälle	16.929	17.729	- 800	- 4,5
Aufklärungsquote <sup>1</sup>	53,5	55,3		- 1,8
Tatverdächtige insgesamt	11.102	11.180	- 78	- 0,7
- davon männlich:	8.133	8.025	+ 108	+ 1,3
- davon weiblich:	2.969	3.155	- 186	- 5,9
nichtdeutsche Tatverdächtige	1.102	825	+ 277	+ 33,6
Anteil nichtdeutscher TV <sup>1</sup>	9,9	7,4		+ 2,5

### PD Sachsen-Anhalt Süd

	Dezember 2015	Dezember 2014	Vergleich	
			absolut	in %
statistisch erfasste Fälle	70.536	64.286	+ 6.250	+ 9,7
aufgeklärte Fälle	36.976	36.027	+ 949	+ 2,6
Aufklärungsquote <sup>1</sup>	52,4	56,0		- 3,6
Tatverdächtige insgesamt	23.192	22.407	+ 785	+ 3,5
- davon männlich:	17.009	16.221	+ 788	+ 4,9
- davon weiblich:	6.183	6.186	- 3	- 0,0
nichtdeutsche Tatverdächtige	4.093	2.321	+ 1.772	+ 76,3
Anteil nichtdeutscher TV <sup>1</sup>	17,6	10,4		+ 7,2

<sup>1</sup> Vergleich in Prozentpunkten

### 3. Erfasste Fälle

Straftaten(-gruppen)	erfasste Fälle		Vergleich		Anteil an allen Straftaten in %
	2015	2014	absolut	in %	
<b>Straftaten gegen das Leben</b>	<b>97</b>	<b>97</b>	<b>+ 0</b>	<b>+ 0,0</b>	<b>0,0</b>
- Mord	15	18	- 3	- 16,7	0,0
- Totschlag/Tötung auf Verlangen	55	49	+ 6	+ 12,2	0,0
<b>Straftaten gegen die sexuelle Selbstbestimmung</b>	<b>1.439</b>	<b>1.525</b>	<b>- 86</b>	<b>- 5,6</b>	<b>0,7</b>
- Vergewaltigung*	165	201	- 36	- 17,9	0,1
- Sexueller Missbrauch von Kindern	452	533	- 81	- 15,2	0,2
<b>Rohheitsdelikte/Straftaten gegen die persönliche Freiheit</b>	<b>24.687</b>	<b>24.628</b>	<b>+ 59</b>	<b>+ 0,2</b>	<b>12,4</b>
- Raub**	1.320	1.394	- 74	- 5,3	0,7
- Körperverletzung	15.756	15.558	+ 198	+ 1,3	7,9
- Straftaten gegen die persönliche Freiheit	7.611	7.676	- 65	- 0,8	3,8
<b>Diebstahl insgesamt</b>	<b>84.912</b>	<b>81.069</b>	<b>+ 3.843</b>	<b>+ 4,7</b>	<b>42,7</b>
- an/aus Kfz	11.583	11.369	+ 214	+ 1,9	5,8
- in/aus Büro/Lager/Werkstätten	7.069	6.741	+ 328	+ 4,9	3,6
- von Kraftwagen/Unbefugter Gebrauch	1.600	1.545	+ 55	+ 3,6	0,8
- von Moped/Krad/Unbefugter Gebrauch	966	875	+ 91	+ 10,4	0,5
- in/aus Warenh., Verkaufsräumen u. SB-Läden	14.395	14.501	- 106	- 0,7	7,2
- in/aus Wohnungen	4.463	4.316	+ 147	+ 3,4	2,2
- von unbaren Zahlungsmitteln	3.525	3.691	- 166	- 4,5	1,8
- Taschendiebstahl	951	902	+ 49	+ 5,4	0,5
<b>Vermögens- und Fälschungsdelikte</b>	<b>31.928</b>	<b>34.739</b>	<b>- 2.811</b>	<b>- 8,1</b>	<b>16,1</b>
- Betrug	25.315	27.611	- 2.296	- 8,3	12,7
- Unterschlagung	3.745	3.681	+ 64	+ 1,7	1,9
<b>Sonstige Straftaten StGB</b>	<b>39.053</b>	<b>39.990</b>	<b>- 937</b>	<b>- 2,3</b>	<b>19,6</b>
- Widerstand gegen die Staatsgewalt/Straftaten gegen öffentliche Ordnung	5.433	5.422	+ 11	+ 0,2	2,7
- Brandstiftung	989	949	+ 40	+ 4,2	0,5
- Sachbeschädigung	20.258	20.220	+ 38	+ 0,2	10,2
- Straftaten gegen die Umwelt gem. StGB	551	587	- 36	- 6,1	0,3
<b>Verstöße gegen strafrechtliche Nebengesetze</b>	<b>16.690</b>	<b>12.438</b>	<b>+ 4.252</b>	<b>+ 34,2</b>	<b>8,4</b>
- Straftaten geg. Aufenthalts-, Asyl-, Freizügigkeitsgesetz/EU	6.708	2.783	+ 3.925	+ 141,0	3,4
- Rauschgiftdelikte	7.361	7.057	+ 304	+ 4,3	3,7
- strafrechtliche Nebengesetze auf dem Umweltsektor	452	474	- 22	- 4,6	0,2
<b>Straftaten insgesamt</b>	<b>198.806</b>	<b>194.486</b>	<b>+ 4.320</b>	<b>+ 2,2</b>	<b>100,0</b>
Rauschgiftkriminalität	7.396	7.070	+ 326	+ 4,6	3,7
- darunter direkte Beschaffungskriminalität	35	13	+ 22	+ 169,2	0,0
Gewaltkriminalität	5.211	5.274	- 63	- 1,2	2,6
Wirtschaftskriminalität	1.032	1.374	- 342	- 24,9	0,5
Straftaten gegen Jugendschutzgesetz	56	44	+ 12	+ 27,3	0,0
Computerkriminalität	1.953	1.994	- 41	- 2,1	1,0
Straßenkriminalität	39.404	38.238	+ 1.166	+ 3,0	19,8

\* Vergewaltigung, Fälle der sexuellen Nötigung

\*\* Raub, Räuberische Erpressung, Räuberischer Angriff auf Kraftfahrer



### **Anteile an der Gesamtkriminalität**

Der **Diebstahl insgesamt** hat mit 42,7 % den höchsten Anteil an der Gesamtkriminalität. Gegenüber dem Vorjahr ist ein Anstieg um 1,0 Prozentpunkte zu verzeichnen.

**Jahr 2015 = 42,7 %**

Jahr 2014 = 41,7 %

**Sonstige Straftaten gemäß StGB** wurden mit einem Anteil von 19,6 % an der Gesamtkriminalität in der PKS registriert. Gegenüber dem Jahr 2014 ging der Anteil um einen Prozentpunkt zurück.

**Jahr 2015 = 19,6 %**

Jahr 2014 = 20,6 %

In der genannten Straftatenhauptgruppe sind unter anderem die Delikte Straftaten gegen die Umwelt, Vorteilsannahme, Bestechlichkeit, Widerstand gegen die Staatsgewalt und Straftaten gegen die öffentliche Ordnung sowie die Sachbeschädigung enthalten.

Die **Sachbeschädigung** hat im Jahr 2015 einen Anteil von 10,2 % an der Gesamtkriminalität. Gegenüber dem Vorjahr ist ein Rückgang von 0,2 Prozentpunkten zu verzeichnen.

**Jahr 2015 = 10,2 %**

Jahr 2014 = 10,4 %

Der Anteil der **Vermögens- und Fälschungsdelikte** ging gegenüber dem Vergleichszeitraum um 1,8 Prozentpunkte zurück.

Hierzu gehören verschiedene Formen des Betrugs, der Unterschlagung sowie Urkunden-, Geld- und Wertzeichenfälschungen.

**Jahr 2015 = 16,1 %**

Jahr 2014 = 17,9 %

Die Straftatenhauptgruppe **Rohheitsdelikte und Straftaten gegen die persönliche Freiheit** haben einen Anteil von 12,7 % an der Gesamtkriminalität. Gegenüber dem Vorjahr ist eine leichte Zunahme um 0,3 Prozentpunkte festzustellen.

**Jahr 2015 = 12,7 %**

Jahr 2014 = 12,4 %

Die Straftaten im Bereich der **strafrechtlichen Nebengesetze** haben einen Anteil von 8,4 % an der Gesamtkriminalität. Dieser Anteil ist im Vergleich um 2,0 Prozentpunkte gestiegen.

**Jahr 2015 = 8,4 %**

Jahr 2014 = 6,4 %

Der Anteil der **Straftaten gegen die sexuelle Selbstbestimmung** hat sich gegenüber dem Vorjahr leicht verändert (- 0,1 Prozentpunkte).

Diese Straftatenhauptgruppe beinhaltet unter anderem Delikte der Vergewaltigung, der sexuellen Nötigung sowie des sexuellen Missbrauchs von Kindern und von Schutzbefohlenen.

**Jahr 2015 = 0,7 %**

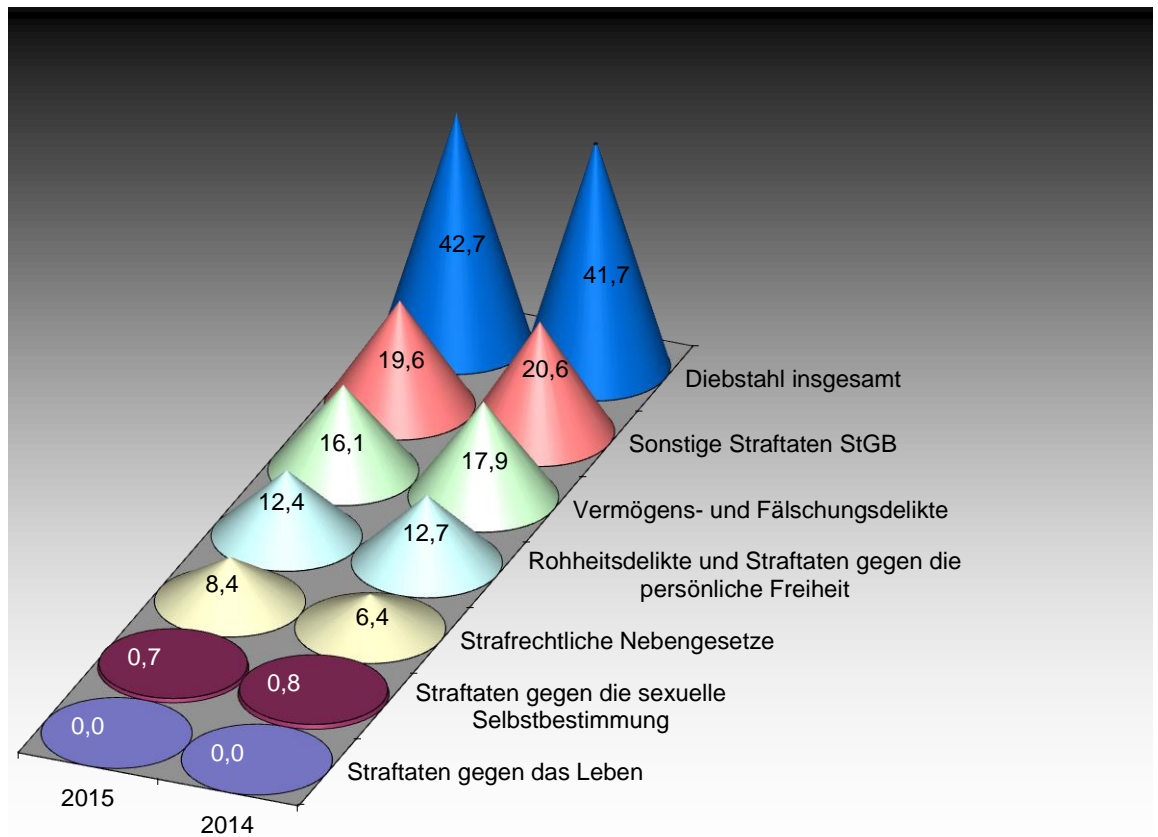
Jahr 2014 = 0,8 %

Der Anteil der **Straftaten gegen das Leben** an der Gesamtkriminalität beträgt 0,0 Prozentpunkte. Der niedrige Anteil der Straftaten an der Gesamtkriminalität wird durch die mathematische Rundungsregelung mit diesem Wert ausgewiesen.

**Jahr 2015 = 0,0 %**

Jahr 2014 = 0,0 %

**Anteile der Straftatenhauptgruppen an der Gesamtkriminalität<sup>3</sup>**



<sup>3</sup> systembedingte Rundungsdifferenzen

## 4. Aufklärungsergebnisse

In Sachsen-Anhalt wurden insgesamt 108.984 Straftaten aufgeklärt.

Somit konnte eine **AQ von 54,8 % (- 2,3 Prozentpunkte)** erzielt werden.

**Jahr 2015 = 54,8 %**

Jahr 2014 = 57,1 %

Für die Straftatenhauptgruppen sind folgende AQ in der PKS ausgewiesen:

### **Strafrechtliche Nebengesetze**

**Jahr 2015 = 95,5 %**

Jahr 2014 = 94,9 %

### **Straftaten gegen das Leben**

**Jahr 2015 = 83,5 %**

Jahr 2014 = 95,9 %

### **Rohheitsdelikte und Straftaten gegen die persönliche Freiheit**

**Jahr 2015 = 88,2 %**

Jahr 2014 = 89,4 %

### **Straftaten gegen die sexuelle Selbstbestimmung**

**Jahr 2015 = 85,4 %**

Jahr 2014 = 86,2 %

### **Vermögens- und Fälschungsdelikte**

**Jahr 2015 = 76,7 %**

Jahr 2014 = 81,4 %

### **Sonstige Straftaten StGB**

**Jahr 2015 = 55,2 %**

Jahr 2014 = 57,9 %

### **Diebstahl insgesamt**

**Jahr 2015 = 28,2 %**

Jahr 2014 = 30,2 %

**Aufgeklärte Fälle nach Straftaten(-gruppen) sowie Delikten**

Straftaten(-gruppen)	aufgeklärte Fälle		Vergleich	
	2015	2014	absolut	in %
<b>Straftaten gegen das Leben</b>	<b>81</b>	<b>93</b>	<b>- 12</b>	<b>- 12,9</b>
- Mord	12	16	- 4	- 25,0
- Totschlag/Tötung auf Verlangen	48	50	- 2	- 4,0
<b>Straftaten gegen die sexuelle Selbstbestimmung</b>	<b>1.229</b>	<b>1.314</b>	<b>- 85</b>	<b>- 6,5</b>
- Vergewaltigung*	139	179	- 40	- 22,3
- Sexueller Missbrauch von Kindern	402	466	- 64	- 13,7
<b>Rohheitsdelikte/Straftaten gegen die persönliche Freiheit</b>	<b>21.768</b>	<b>22.017</b>	<b>- 249</b>	<b>- 1,1</b>
- Raub**	806	892	- 86	- 9,6
- Körperverletzung	14.157	14.099	+ 58	+ 0,4
- Straftaten gegen die persönliche Freiheit	6.805	7.026	- 221	- 3,1
<b>Diebstahl insgesamt</b>	<b>23.918</b>	<b>24.490</b>	<b>- 572</b>	<b>- 2,3</b>
- an/aus Kfz	1.525	1.704	- 179	- 10,5
- in/aus Büro/Lager/Werkstätten	1.317	1.452	- 135	- 9,3
- von Kraftwagen/Unbefugter Gebrauch	526	511	+ 15	+ 2,9
- von Moped/Krad/Unbefugter Gebrauch	241	191	+ 50	+ 26,2
- in/aus Warenh., Verkaufsräumen u. SB-Läden	10.938	11.459	- 521	- 4,5
- in/aus Wohnungen	1.695	1.993	- 298	- 15,0
- von unbaren Zahlungsmitteln	540	602	- 62	- 10,3
- Taschendiebstahl	69	57	+ 12	+ 21,1
<b>Vermögens- und Fälschungsdelikte</b>	<b>24.493</b>	<b>28.265</b>	<b>- 3.772</b>	<b>- 13,3</b>
- Betrug	19.671	22.612	- 2.941	- 13,0
- Unterschlagung	2.193	2.389	- 196	- 8,2
<b>Sonstige Straftaten StGB</b>	<b>21.559</b>	<b>23.156</b>	<b>- 1.597</b>	<b>- 6,9</b>
- Widerstand gegen die Staatsgewalt/Straftaten gegen öffentliche Ordnung	4.847	4.914	- 67	- 1,4
- Brandstiftung	434	415	+ 19	+ 4,6
- Sachbeschädigung	5.948	6.237	- 289	- 4,6
- Straftaten gegen die Umwelt gem. StGB	362	467	- 105	- 22,5
<b>Verstöße gegen strafrechtliche Nebengesetze</b>	<b>15.936</b>	<b>11.802</b>	<b>+ 4.134</b>	<b>+ 35,0</b>
- Straftaten geg. Aufenthalts-, Asyl-, Freizügigkeitsgesetz/EU	6.699	2.773	+ 3.926	+ 141,6
- Rauschgiftdelikte	6.949	6.708	+ 241	+ 3,6
- strafrechtliche Nebengesetze auf dem Umweltsektor	322	356	- 34	- 9,6
<b>Straftaten insgesamt</b>	<b>108.984</b>	<b>111.137</b>	<b>- 2.153</b>	<b>- 1,9</b>
Rauschgiftkriminalität	6.962	6.716	+ 246	+ 3,7
- darunter direkte Beschaffungskriminalität	13	8	+ 5	+ 62,5
Gewaltkriminalität	4.070	4.220	- 150	- 3,6
Wirtschaftskriminalität	986	1.280	- 294	- 23,0
Straftaten gegen Jugendschutzgesetz	48	38	+ 10	+ 26,3
Computerkriminalität	945	744	+ 201	+ 27,0
Straßenkriminalität	8.248	8.429	- 181	- 2,1

\* Vergewaltigung, Fälle der sexuellen Nötigung

\*\* Raub, Räuberische Erpressung, Räuberischer Angriff auf Kraftfahrer

**Aufklärungsquoten**

Straftaten(-gruppen)	Aufklärungsquote		Vergleich <sup>1</sup>
	2015	2014	
<b>Straftaten gegen das Leben</b>	<b>83,5</b>	<b>95,9</b>	<b>- 12,4</b>
- Mord	80,0	88,9	- 8,9
- Totschlag/Tötung auf Verlangen	87,3	102,0	- 14,7
<b>Straftaten gegen die sexuelle Selbstbestimmung</b>	<b>85,4</b>	<b>86,2</b>	<b>- 0,8</b>
- Vergewaltigung*	84,2	89,1	- 4,9
- Sexueller Missbrauch von Kindern	88,9	87,4	+ 1,5
<b>Rohheitsdelikte/Straftaten gegen die persönliche Freiheit</b>	<b>88,2</b>	<b>89,4</b>	<b>- 1,2</b>
- Raub**	61,1	64,0	- 2,9
- Körperverletzung	89,9	90,6	- 0,7
- Straftaten gegen die persönliche Freiheit	89,4	91,5	- 2,1
<b>Diebstahl insgesamt</b>	<b>28,2</b>	<b>30,2</b>	<b>- 2,0</b>
- an/aus Kfz	13,2	15,0	- 1,8
- in/aus Büro/Lager/Werkstätten	18,6	21,5	- 2,9
- von Kraftwagen/Unbefugter Gebrauch	32,9	33,1	- 0,2
- von Moped/Krad/Unbefugter Gebrauch	24,9	21,8	+ 3,1
- in/aus Warenh., Verkaufsräumen u. SB-Läden	76,0	79,0	- 3,0
- in/aus Wohnungen	38,0	46,2	- 8,2
- von unbaren Zahlungsmitteln	15,3	16,3	- 1,0
- Taschendiebstahl	7,3	6,3	+ 1,0
<b>Vermögens- und Fälschungsdelikte</b>	<b>76,7</b>	<b>81,4</b>	<b>- 4,7</b>
- Betrug	77,7	81,9	- 4,2
- Unterschlagung	58,6	64,9	- 6,3
<b>Sonstige Straftaten StGB</b>	<b>55,2</b>	<b>57,9</b>	<b>- 2,7</b>
- Widerstand gegen die Staatsgewalt/Straftaten gegen öffentliche Ordnung	89,2	90,6	- 1,4
- Brandstiftung	43,9	43,7	+ 0,2
- Sachbeschädigung	29,4	30,8	- 1,4
- Straftaten gegen die Umwelt gem. StGB	65,7	79,6	- 13,9
<b>Verstöße gegen strafrechtliche Nebengesetze</b>	<b>95,5</b>	<b>94,9</b>	<b>+ 0,6</b>
- Straftaten geg. Aufenthalts-, Asyl-, Freizügigkeitsgesetz/EU	99,9	99,6	+ 0,3
- Rauschgiftdelikte	94,4	95,1	- 0,7
- strafrechtliche Nebengesetze auf dem Umweltsektor	71,2	75,1	- 3,9
<b>Straftaten insgesamt</b>	<b>54,8</b>	<b>57,1</b>	<b>- 2,3</b>
Rauschgiftkriminalität	94,1	95,0	- 0,9
- darunter direkte Beschaffungskriminalität	37,1	61,5	- 24,4
Gewaltkriminalität	78,1	80,0	- 1,9
Wirtschaftskriminalität	95,5	93,2	+ 2,3
Straftaten gegen Jugendschutzgesetz	85,7	86,4	- 0,7
Computerkriminalität	48,4	37,3	+ 11,1
Straßenkriminalität	20,9	22,0	- 1,1

<sup>1</sup> Vergleich in Prozentpunkten

\* Vergewaltigung, Fälle der sexuellen Nötigung

\*\* Raub, Räuberische Erpressung, Räuberischer Angriff auf Kraftfahrer

## 5. Tatverdächtige

Im Land Sachsen-Anhalt wurden **71.196** TV in der PKS registriert.

Aufgegliedert nach Alter und Geschlecht ergibt sich folgende Übersicht:

	TV insgesamt	davon				
		Kinder bis unter 14 Jahren	Jugendliche 14 bis unter 18 Jahren	Heran- wachsende 18 bis unter 21 Jahren	<i>Jungtatver- dächtige insgesamt</i>	Erwachsene 21 und älter
<b>insgesamt</b>	<b>71.196</b>	<b>2.488</b>	<b>4.891</b>	<b>5.304</b>	<b>12.683</b>	<b>58.513</b>
- davon männlich	52.585	1.737	3.523	4.039	9.299	43.286
- davon weiblich	18.611	751	1.368	1.265	3.384	15.227
prozentualer Anteil an allen Tatverdächtigen		3,5	6,9	7,4	17,8	82,2

### Weitere Angaben zu TV

	TV		als TV bereits in Erscheinung getreten	Konsument harter Drogen	unter Alkohol- einfluss	Schusswaffen mitgeführt
	insgesamt	davon alleinhandelnd				
<b>insgesamt</b>	<b>71.196</b>	<b>58.383</b>	<b>28.753</b>	<b>5.526</b>	<b>5.849</b>	<b>576</b>
- davon männlich	52.585	43.670	23.267	4.680	5.253	541
- davon weiblich	18.611	14.713	5.486	846	596	35
prozentualer Anteil an allen Tatverdächtigen		82,0	40,4	7,8	8,2	0,8

Nichtdeutsche TV (aufgegliedert nach Staatsangehörigkeiten)

Staatsangehörigkeit	Anzahl	Anteil in Prozent
Syrien	2.819	20,8
Rumänien	919	6,8
Kosovo	828	6,1
Polen	731	5,4
Albanien	712	5,3
Afghanistan	584	4,3
Serbien	513	3,8
Indien	467	3,5
Irak	425	3,1
Russische Föderation	369	2,7
übrige Staatsangehörige	5.169	38,2
insgesamt	13.536	100,0

Ausgewählte Staatsangehörigkeiten bei Straftatengruppen

Straftatengruppen	nichtdeutsche TV insgesamt	Syrien	Rumänien	Kosovo	Polen	Albanien	Afghanistan	Serbien
Straftaten gegen das Leben	7	1	0	0	1	0	0	0
Straftaten gegen die sexuelle Selbstbestimmung	80	8	12	4	1	5	6	0
Rohheitsdelikte und Straftaten gegen die persönliche Freiheit	1.685	153	76	72	115	59	34	59
Diebstahl insgesamt	2.723	112	569	172	345	305	19	121
Vermögens- und Fälschungsdelikte	2.472	112	321	88	210	80	26	81
Sonstige Straftatbestände StGB	1.058	65	77	36	89	42	17	42
Strafrechtliche Nebengesetze	7.136	2473	13	617	34	416	507	294



## 6. Rauschgiftkriminalität

Eine Steigerung ist im Bereich der Rauschgiftkriminalität zu verzeichnen.

Im Vergleich zum Jahr 2014 wurden 326 Fälle mehr registriert.

**Jahr 2015 = 7.396 Fälle**

Jahr 2014 = 7.070 Fälle

Die AQ sank im Vergleich zum Vorjahr leicht um - 0,9 Prozentpunkte.

**Jahr 2015 = 94,1 % (6.962 aufgeklärte Fälle)**

Jahr 2014 = 95,0 % (6.716 aufgeklärte Fälle)

Delikte	erfasste Fälle		Aufklärungsquote		Vergleich AQ <sup>1</sup>
	2015	2014	2015	2014	2015/2014
<b>Rauschgiftdelikte</b>	<b>7.361</b>	<b>7.057</b>	<b>94,4</b>	<b>95,1</b>	<b>- 0,7</b>
<b>Allgemeine Verstöße</b>	<b>5.582</b>	<b>5.285</b>	<b>95,8</b>	<b>96,4</b>	<b>- 0,6</b>
Heroin	93	71	96,8	95,8	+ 1,0
Kokain	108	132	96,3	95,5	+ 0,8
LSD	4	7	75,0	71,4	+ 3,6
Cannabis und Zubereitungen	2.288	2.215	94,8	95,6	- 0,8
sonstige Betäubungsmittel	267	119	91,0	93,3	- 2,3
<b>Illegaler Handel und Schmuggel</b>	<b>1.045</b>	<b>1.053</b>	<b>90,7</b>	<b>91,0</b>	<b>- 0,3</b>
Heroin	12	21	83,3	47,6	+ 35,7
Kokain	26	37	84,6	83,8	+ 0,8
LSD	0	2	0,0	50,0	—
Cannabis und Zubereitungen	462	429	88,7	91,4	- 2,7
sonstige Betäubungsmittel	44	26	86,4	73,1	+ 13,3
<b>Illegale Einfuhr von Betäubungsmitteln</b>	<b>19</b>	<b>28</b>	<b>73,7</b>	<b>89,3</b>	<b>- 15,6</b>
Heroin	2	8	100,0	100,0	+ 0,0
Kokain	5	7	60,0	100,0	- 40,0
Cannabis und Zubereitungen	2	4	100,0	100,0	+ 0,0
sonstige Betäubungsmittel	2	2	50,0	0,0	—
<b>Sonstige Verstöße gegen BtMG</b>	<b>715</b>	<b>691</b>	<b>89,4</b>	<b>91,3</b>	<b>- 1,9</b>
Illegaler Anbau von Betäubungsmitteln	306	291	85,0	89,0	- 4,0
Anbau/Herstellung/Handel BtM als Bandenmitglied	28	18	85,7	83,3	+ 2,4
Betäubungsmittel an Minderjährige	81	91	93,8	91,2	+ 2,6
Illegale Betäubungsmittelabgabe durch Arzt	1	0	100,0	0,0	—
Illegale Handel/Herstellung/Besitz in nicht ger. Menge	298	291	93,0	94,2	- 1,2

<sup>1</sup> Vergleich in Prozentpunkten

## 7. Opfer

Straftaten(-gruppen)		Opfer insgesamt	Geschlecht		Altersstufen			
			männlich	weiblich	Kinder	Jugendliche	Heranwachsende	Erwachsene
Straftaten gegen das Leben	insgesamt	102	73	29	10	1	5	86
	versucht	48	40	8	4	0	2	42
	vollendet	54	33	21	6	1	3	44
- Mord	insgesamt	15	11	4	1	0	1	13
	versucht	7	6	1	0	0	1	6
	vollendet	8	5	3	1	0	0	7
- Totschlag/Tötung auf Verlangen	insgesamt	58	46	12	9	0	3	46
	versucht	41	34	7	4	0	1	36
	vollendet	17	12	5	5	0	2	10
Straftaten gegen die sexuelle Selbstbestimmung	insgesamt	1.186	199	987	542	203	75	366
	versucht	100	12	88	23	25	12	40
	vollendet	1.086	187	899	519	178	63	326
- Vergewaltigung und Sexuelle Nötigung	insgesamt	165	11	154	1	37	25	102
	versucht	34	2	32	0	4	8	22
	vollendet	131	9	122	1	33	17	80
- Sonstige sexuelle Nötigung	insgesamt	184	17	167	19	44	30	91
	versucht	31	2	29	0	11	3	17
	vollendet	153	15	138	19	33	27	74
- Sexueller Missbrauch von Kindern	insgesamt	516	113	403	516	0	0	0
	versucht	22	3	19	22	0	0	0
	vollendet	494	110	384	494	0	0	0
- Exhibitionistische Handlungen/Erreg. öffentl. Ärgermisses	insgesamt	195	32	163	0	41	9	145
	versucht	0	0	0	0	0	0	0
	vollendet	195	32	163	0	41	9	145
Rohheitsdelikte und Straftaten gegen die persönliche Freiheit	insgesamt	26.643	15.767	10.876	2.050	2.123	1.949	20.521
	versucht	1.595	1.052	543	118	126	107	1.244
	vollendet	25.048	14.715	10.333	1.932	1.997	1.842	19.277
- Raub, räuberische Erpressung, räuber. Angriff auf Kraftfahrer	insgesamt	1.475	976	499	77	174	140	1.084
	versucht	264	175	89	20	31	27	186
	vollendet	1.211	801	410	57	143	113	898
- Freiheitsberaubung/ Nötigung/ Bedrohung	insgesamt	8.282	4.350	3.932	384	481	495	6.922
	versucht	179	86	93	13	20	12	134
	vollendet	8.103	4.264	3.839	371	461	483	6.788
Körperverletzung im Amt	insgesamt	96	76	20	7	4	4	81
	versucht	1	1	0	0	0	0	1
	vollendet	95	75	20	7	4	4	80
<b>Straftaten insgesamt</b>	<b>insgesamt</b>	<b>28.977</b>	<b>16.941</b>	<b>12.036</b>	<b>2.609</b>	<b>2.331</b>	<b>2.037</b>	<b>22.000</b>
	<b>versucht</b>	<b>1.744</b>	<b>1.105</b>	<b>639</b>	<b>145</b>	<b>151</b>	<b>121</b>	<b>1.327</b>
	<b>vollendet</b>	<b>27.233</b>	<b>15.836</b>	<b>11.397</b>	<b>2.464</b>	<b>2.180</b>	<b>1.916</b>	<b>20.673</b>
Gewaltkriminalität	insgesamt	5.775	4.059	1.716	373	565	531	4.306
	versucht	993	674	319	71	83	81	758
	vollendet	4.782	3.385	1.397	302	482	450	3.548
Straftaten gegen Bestimmungen zum Schutz der Jugend	insgesamt	0	0	0	0	0	0	0
	versucht	0	0	0	0	0	0	0
	vollendet	0	0	0	0	0	0	0
Straßenkriminalität	insgesamt	3.065	2.217	848	215	427	324	2.099
	versucht	511	359	152	50	51	49	361
	vollendet	2.554	1.858	696	165	376	275	1.738

Straftaten(-gruppen)		Opfer insgesamt	Beziehung zum Tatverdächtigen				
			Verwandtschaft	Bekanntschaft	Landsmann	flücht. Vorbeziehung	keine Vorbeziehung
Straftaten gegen das Leben	insgesamt	102	25	9	7	25	36
	versucht	48	11	3	4	12	18
	vollendet	54	14	6	3	13	18
- Mord	insgesamt	15	4	1	0	4	6
	versucht	7	1	0	0	3	3
	vollendet	8	3	1	0	1	3
- Totschlag/Tötung auf Verlangen	insgesamt	58	20	7	4	10	17
	versucht	41	10	3	4	9	15
	vollendet	17	10	4	0	1	2
Straftaten gegen die sexuelle Selbstbestimmung	insgesamt	1.186	248	206	75	268	389
	versucht	100	15	22	3	17	43
	vollendet	1.086	233	184	72	251	346
- Vergewaltigung und Sexuelle Nötigung	insgesamt	165	51	31	6	21	56
	versucht	34	4	9	0	5	16
	vollendet	131	47	22	6	16	40
- Sonstige sexuelle Nötigung	insgesamt	184	30	44	17	33	60
	versucht	31	7	7	3	6	8
	vollendet	153	23	37	14	27	52
- Sexueller Missbrauch von Kindern	insgesamt	516	138	86	35	101	156
	versucht	22	3	2	0	5	12
	vollendet	494	135	84	35	96	144
- Exhibitionistische Handlungen/Erreg. öffentl. Ärgernisses	insgesamt	195	1	4	0	103	87
	versucht	0	0	0	0	0	0
	vollendet	195	1	4	0	103	87
Rohheitsdelikte und Straftaten gegen die persönliche Freiheit	insgesamt	26.643	5.818	4.070	1.016	6.211	9.528
	versucht	1.595	211	213	48	548	575
	vollendet	25.048	5.607	3.857	968	5.663	8.953
- Raub, räuberische Erpressung, räuber. Angriff auf Kraftfahrer	insgesamt	1.475	34	109	20	543	769
	versucht	264	10	23	0	103	128
	vollendet	1.211	24	86	20	440	641
- Freiheitsberaubung/ Nötigung/ Bedrohung	insgesamt	8.282	1.620	1.274	335	2.010	3.043
	versucht	179	12	29	6	64	68
	vollendet	8.103	1.608	1.245	329	1.946	2.975
Körperverletzung im Amt	insgesamt	96	0	0	12	41	43
	versucht	1	0	0	0	1	0
	vollendet	95	0	0	12	40	43
<b>Straftaten insgesamt</b>	<b>insgesamt</b>	<b>28.977</b>	<b>6.096</b>	<b>4.292</b>	<b>1.119</b>	<b>7.180</b>	<b>10.290</b>
	<b>versucht</b>	<b>1.744</b>	<b>237</b>	<b>238</b>	<b>55</b>	<b>578</b>	<b>636</b>
	<b>vollendet</b>	<b>27.233</b>	<b>5.859</b>	<b>4.054</b>	<b>1.064</b>	<b>6.602</b>	<b>9.654</b>
Gewaltkriminalität	insgesamt	5.775	730	795	143	1.642	2.465
	versucht	993	109	120	20	345	399
	vollendet	4.782	621	675	123	1.297	2.066
Straftaten gegen Bestimmungen zum Schutz der Jugend	insgesamt	0	0	0	0	0	0
	versucht	0	0	0	0	0	0
	vollendet	0	0	0	0	0	0
Straßenkriminalität	insgesamt	3.065	158	374	41	1.052	1.440
	versucht	511	24	64	2	202	219
	vollendet	2.554	134	310	39	850	1.221

## 8. Tatverdächtige mit Wohnsitz in anderen Bundesländern

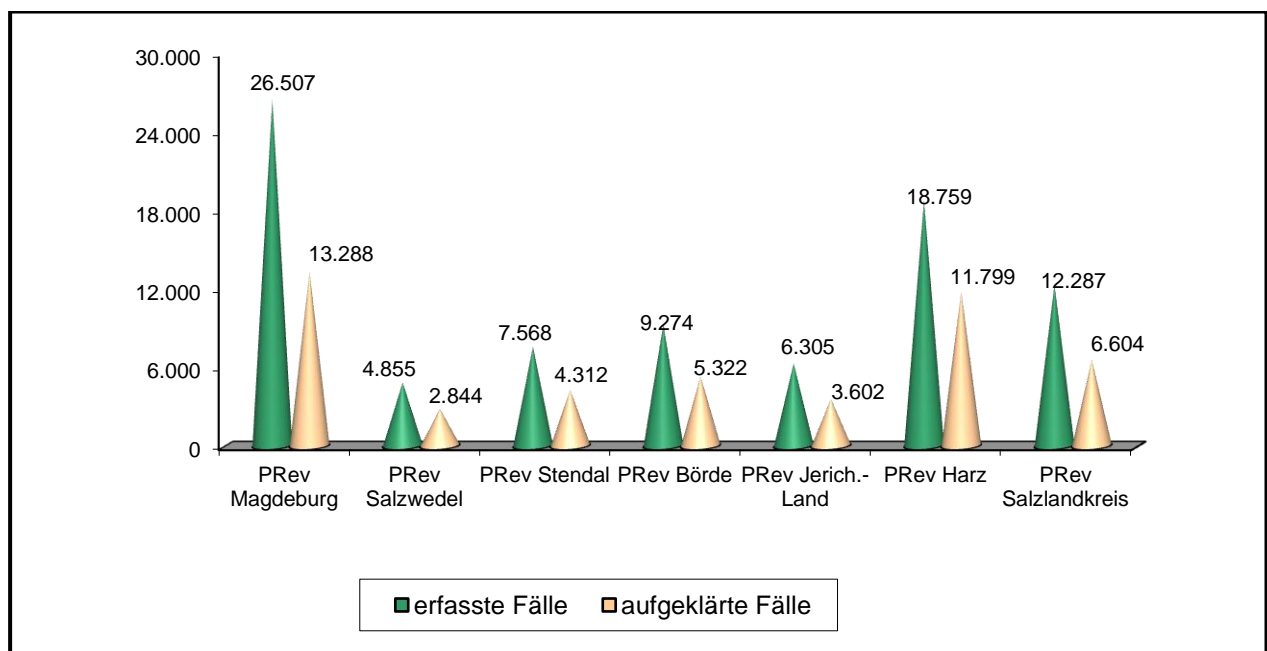
	Tatverdächtige insgesamt	Straftaten gegen das Leben	Straftaten gegen die sexuelle Selbstbestimmung	Rohheitsdelikte und Straftaten gegen die persönliche Freiheit	Diebstahl insgesamt	Vermögens- und Fälschungsdelikte	Sonstige Straftatbestände StGB	Straftaten gegen strafrechtliche Nebengesetze
<b>TV aus anderen Ländern insg.</b>	<b>5.592</b>	<b>3</b>	<b>76</b>	<b>959</b>	<b>857</b>	<b>2.412</b>	<b>1.274</b>	<b>488</b>
Sachsen	1.248	0	15	224	245	486	293	129
Niedersachsen	835	1	14	175	127	297	215	74
Thüringen	590	0	7	126	108	220	129	65
Brandenburg	488	0	4	84	79	195	118	54
Berlin	542	0	6	75	98	240	129	39
Nordrhein-Westfalen	601	0	7	81	61	320	113	41
Bayern	328	0	6	41	32	178	64	28
Hessen	195	0	2	27	17	104	41	12
Mecklenburg-Vorpommern	165	0	4	28	20	66	45	10
Baden-Württemberg	211	1	4	32	21	107	54	12
Rheinland-Pfalz	98	0	0	21	16	50	20	5
Hamburg	95	1	0	17	15	42	15	10
Schleswig-Holstein	101	0	4	16	10	51	26	2
Bremen	72	0	2	9	5	44	8	7
Saarland	23	0	1	3	3	12	4	0

## 9. Behördendarstellungen

PD Sachsen-Anhalt Nord

Polizeidienststellen	Jahr	erfasste Fälle	aufgeklärte Fälle	Aufklärungsquote	Tatverdächtige
PD Sachsen-Anhalt Nord	<b>2015</b>	<b>88.191</b>	<b>49.576</b>	<b>56,2</b>	<b>35.158</b>
	2014	89.587	51.944	58,0	35.200
PRev Magdeburg	<b>2015</b>	<b>26.507</b>	<b>13.288</b>	<b>50,1</b>	<b>7.752</b>
	2014	28.492	14.994	52,6	9.078
PRev Altmarkkreis Salzwedel	<b>2015</b>	<b>4.855</b>	<b>2.844</b>	<b>58,6</b>	<b>2.256</b>
	2014	4.692	2.713	57,8	2.137
PRev Stendal	<b>2015</b>	<b>7.568</b>	<b>4.312</b>	<b>57,0</b>	<b>3.318</b>
	2014	7.770	4.412	56,8	3.226
PRev Börde	<b>2015</b>	<b>9.274</b>	<b>5.322</b>	<b>57,4</b>	<b>3.747</b>
	2014	10.495	6.664	63,5	4.471
PRev Jerichower Land	<b>2015</b>	<b>6.305</b>	<b>3.602</b>	<b>57,1</b>	<b>2.691</b>
	2014	5.786	3.365	58,2	2.601
PRev Harz	<b>2015</b>	<b>18.759</b>	<b>11.799</b>	<b>62,9</b>	<b>10.102</b>
	2014	17.899	11.197	62,6	8.182
PRev Salzlandkreis	<b>2015</b>	<b>12.287</b>	<b>6.604</b>	<b>53,7</b>	<b>4.737</b>
	2014	11.808	6.752	57,2	5.111
PRev BAB/SVÜ Börde	<b>2015</b>	<b>916</b>	<b>348</b>	<b>38,0</b>	<b>363</b>
	2014	884	355	40,2	355
WSP Revier LSA	<b>2015</b>	<b>566</b>	<b>417</b>	<b>73,7</b>	<b>399</b>
	2014	552	384	69,6	387
PD Nord ZKD	<b>2015</b>	<b>1.154</b>	<b>1.040</b>	<b>90,1</b>	<b>933</b>
	2014	1.209	1.108	91,6	752

Erfasste und aufgeklärte Fälle in den Polizeirevieren für das Jahr 2015



PD Sachsen-Anhalt Nord

Delikte	Jahr	2015				2014				Vergleich erfasste Fälle	
		erf. Fälle	aufgekl. Fälle	AQ	TV	erf. Fälle	aufgekl. Fälle	AQ	TV	absolut	in %
<b>Straftaten gegen das Leben</b>		<b>46</b>	<b>38</b>	<b>82,6</b>	<b>48</b>	<b>42</b>	<b>40</b>	<b>95,2</b>	<b>71</b>	<b>+ 4</b>	<b>+ 9,5</b>
- Mord		7	5	71,4	6	7	6	85,7	10	+ 0	+ 0,0
- Totschlag/Tötung auf Verlangen		22	21	95,5	23	21	20	95,2	39	+ 1	+ 4,8
<b>Straftaten gg. d. sex. Selbstbestimmung</b>		<b>603</b>	<b>504</b>	<b>83,6</b>	<b>481</b>	<b>699</b>	<b>608</b>	<b>87,0</b>	<b>616</b>	<b>- 96</b>	<b>- 13,7</b>
- Vergewaltigung*		79	64	81,0	63	110	104	94,5	111	- 31	- 28,2
- Sex. Missbrauch von Kindern		190	170	89,5	171	212	189	89,2	189	- 22	- 10,4
<b>Rohheitsdelikte/Straft. gg. d. pers. Freiheit</b>		<b>11.326</b>	<b>10.027</b>	<b>88,5</b>	<b>8.757</b>	<b>11.313</b>	<b>10.145</b>	<b>89,7</b>	<b>8.968</b>	<b>+ 13</b>	<b>+ 0,1</b>
- Raub**		603	354	58,7	434	619	380	61,4	499	- 16	- 2,6
- Körperverletzung		7.126	6.446	90,5	6.002	7.014	6.366	90,8	6.062	+ 112	+ 1,6
- Straftaten gegen die persönliche Freiheit		3.597	3.227	89,7	2.984	3.680	3.399	92,4	3.144	- 83	- 2,3
<b>Diebstahl insgesamt</b>		<b>37.249</b>	<b>10.939</b>	<b>29,4</b>	<b>7.428</b>	<b>38.637</b>	<b>12.057</b>	<b>31,2</b>	<b>8.114</b>	<b>- 1.388</b>	<b>- 3,6</b>
- in/aus Büro/Lager/Werkstätten		2.611	557	21,3	528	3.139	699	22,3	569	- 528	- 16,8
- von Kraftwagen/Unbefugter Gebrauch		777	268	34,5	302	794	248	31,2	264	- 17	- 2,1
- von Moped/Krad/Unbefugter Gebrauch		406	103	25,4	111	403	89	22,1	132	+ 3	+ 0,7
- in/aus Warenhäusern/Geschäften		7.252	5.176	71,4	4.147	7.550	5.787	76,6	4.603	- 298	- 3,9
- in/aus Wohnungen		2.268	888	39,2	904	2.222	992	44,6	1.007	+ 46	+ 2,1
- von unbaren Zahlungsmitteln		1.788	260	14,5	216	1.815	272	15,0	252	- 27	- 1,5
- an/aus Kfz		5.052	723	14,3	413	5.270	835	15,8	405	- 218	- 4,1
<b>Vermögens- und Fälschungsdelikte</b>		<b>11.807</b>	<b>8.803</b>	<b>74,6</b>	<b>6.695</b>	<b>14.141</b>	<b>11.648</b>	<b>82,4</b>	<b>8.266</b>	<b>- 2.334</b>	<b>- 16,5</b>
- Betrug		8.672	6.426	74,1	4.513	10.323	8.456	81,9	5.689	- 1.651	- 16,0
- Unterschlagung		1.744	1.080	61,9	1.083	1.726	1.163	67,4	1.162	+ 18	+ 1,0
<b>Sonstige Straftaten StGB</b>		<b>17.550</b>	<b>9.981</b>	<b>56,9</b>	<b>8.960</b>	<b>17.820</b>	<b>10.789</b>	<b>60,5</b>	<b>9.462</b>	<b>- 270</b>	<b>- 1,5</b>
- Widerstand gg. d. Staatsgewalt/Straft. gg. öffentl. Ordnung		2.411	2.157	89,5	1.823	2.319	2.092	90,2	1.769	+ 92	+ 4,0
- Brandstiftung		497	235	47,3	245	488	229	46,9	240	+ 9	+ 1,8
- Sachbeschädigung		8.840	2.696	30,5	2.604	8.821	2.940	33,3	2.760	+ 19	+ 0,2
- Straftaten gg. die Umwelt gemäß StGB		389	256	65,8	370	375	311	82,9	415	+ 14	+ 3,7
<b>Verstöße gg. strafrechtl. Nebengesetze</b>		<b>9.610</b>	<b>9.284</b>	<b>96,6</b>	<b>8.742</b>	<b>6.935</b>	<b>6.657</b>	<b>96,0</b>	<b>6.143</b>	<b>+ 2.675</b>	<b>+ 38,6</b>
- Straftaten geg. Aufenthalts-, Asyl-, Freizügigkeitsgesetz/EU		5.142	5.141	100,0	5.135	2.457	2.457	100,0	2.457	+ 2.685	+ 109,3
- Rauschgiftdelikte		3.145	2.974	94,6	2.669	3.157	3.003	95,1	2.649	- 12	- 0,4
- strafrechtl. Nebengesetze a.d.Umweltsektor		297	217	73,1	238	284	219	77,1	245	+ 13	+ 4,6
<b>Straftaten insgesamt</b>		<b>88.191</b>	<b>49.576</b>	<b>56,2</b>	<b>35.158</b>	<b>89.587</b>	<b>51.944</b>	<b>58,0</b>	<b>35.200</b>	<b>- 1.396</b>	<b>- 1,6</b>
Rauschgiftkriminalität		3.167	2.980	94,1	2.674	3.166	3.010	95,1	2.655	+ 1	+ 0,0
Gewaltkriminalität		2.398	1.888	78,7	2.215	2.514	2.014	80,1	2.411	- 116	- 4,6
Wirtschaftskriminalität		308	298	96,8	186	641	618	96,4	390	- 333	- 52,0
Computerkriminalität		670	363	54,2	253	584	289	49,5	258	+ 86	+ 14,7
Straßenkriminalität		17.201	3.754	21,8	3.036	17.570	4.201	23,9	3.176	- 369	- 2,1

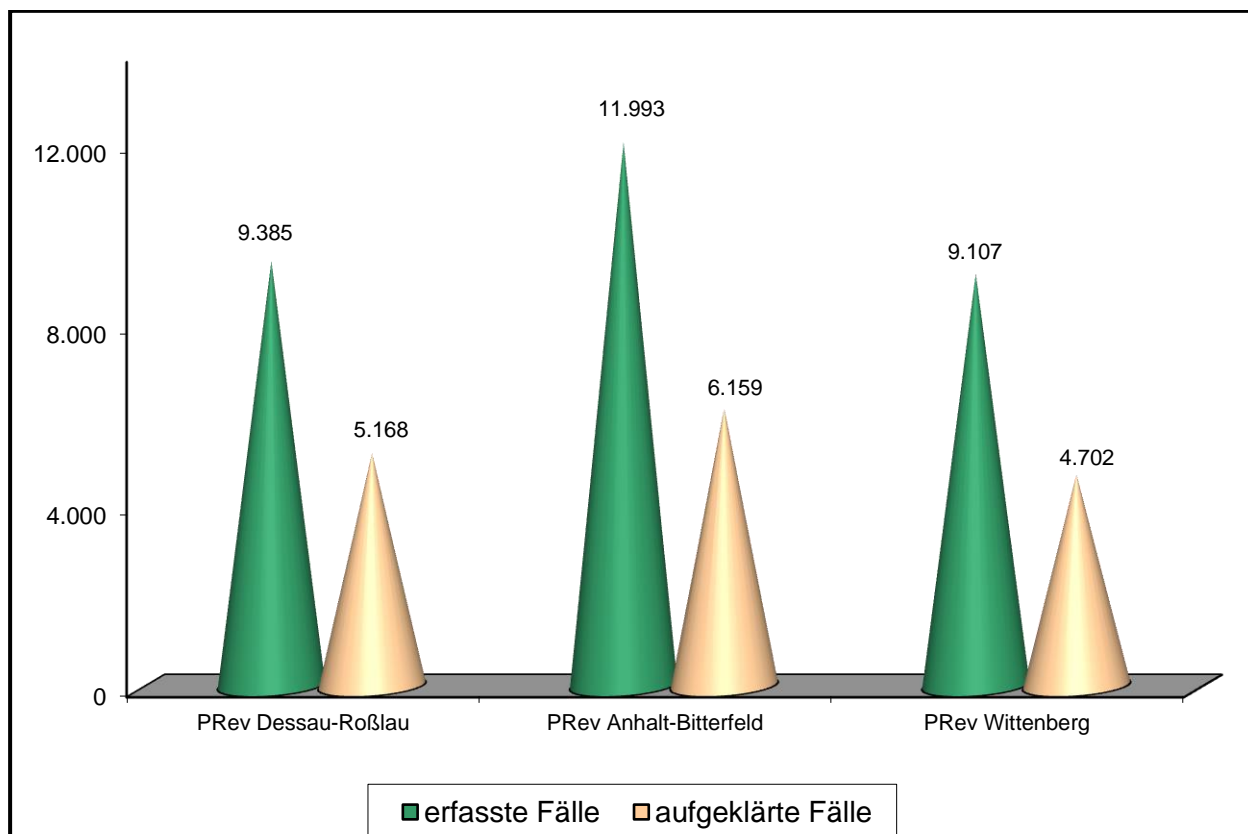
\* Vergewaltigung, Fälle der sexuellen Nötigung

\*\* Raub, Räuberische Erpressung, Räuberischer Angriff auf Kraftfahrer

### PD Sachsen-Anhalt Ost

Polizeidienststellen	Jahr	erfasste Fälle	aufgeklärte Fälle	Aufklärungsquote	Tatverdächtige
PD Sachsen-Anhalt Ost	<b>2015</b>	<b>31.626</b>	<b>16.929</b>	<b>53,5</b>	<b>11.102</b>
	2014	32.063	17.729	55,3	11.180
PRev Dessau-Roßlau	<b>2015</b>	<b>9.385</b>	<b>5.168</b>	<b>55,1</b>	<b>3.056</b>
	2014	9.649	5.226	54,2	2.930
PRev Anhalt-Bitterfeld	<b>2015</b>	<b>11.993</b>	<b>6.159</b>	<b>51,4</b>	<b>4.358</b>
	2014	12.166	6.524	53,6	4.543
PRev Wittenberg	<b>2015</b>	<b>9.107</b>	<b>4.702</b>	<b>51,6</b>	<b>3.294</b>
	2014	9.392	5.336	56,8	3.411
PRev BAB/SVÜ DE-Roßlau	<b>2015</b>	<b>465</b>	<b>291</b>	<b>62,6</b>	<b>248</b>
	2014	375	213	56,8	208
PD Ost ZKD	<b>2015</b>	<b>673</b>	<b>606</b>	<b>90,0</b>	<b>497</b>
	2014	481	430	89,4	373

Erfasste und aufgeklärte Fälle in den Polizeirevieren für das Jahr 2015



PD Sachsen-Anhalt Ost

Delikte	Jahr	2015				2014				Vergleich erfasste Fälle	
		erf. Fälle	aufgekl. Fälle	AQ	TV	erf. Fälle	aufgekl. Fälle	AQ <sup>2</sup>	TV	absolut	in %
<b>Straftaten gegen das Leben</b>		<b>16</b>	<b>16</b>	<b>100,0</b>	<b>20</b>	<b>23</b>	<b>24</b>	<b>104,3</b>	<b>30</b>	<b>- 7</b>	<b>- 30,4</b>
- Mord		0	0	0,0	0	5	5	100,0	6	—	—
- Totschlag/Tötung auf Verlangen		12	12	100,0	13	9	11	122,2	12	+ 3	+ 33,3
<b>Straftaten gg. d. sex. Selbstbestimmung</b>		<b>235</b>	<b>200</b>	<b>85,1</b>	<b>210</b>	<b>250</b>	<b>235</b>	<b>94,0</b>	<b>181</b>	<b>- 15</b>	<b>- 6,0</b>
- Vergewaltigung*		29	24	82,8	23	19	16	84,2	23	+ 10	+ 52,6
- Sex. Missbrauch von Kindern		79	70	88,6	68	116	113	97,4	69	- 37	- 31,9
<b>Rohheitsdelikte/Straft. gg. d. pers. Freiheit</b>		<b>4.157</b>	<b>3.761</b>	<b>90,5</b>	<b>3.249</b>	<b>4.050</b>	<b>3.693</b>	<b>91,2</b>	<b>3.240</b>	<b>+ 107</b>	<b>+ 2,6</b>
- Raub**		181	121	66,9	140	219	160	73,1	177	- 38	- 17,4
- Körperverletzung		2.612	2.395	91,7	2.244	2.476	2.295	92,7	2.228	+ 136	+ 5,5
- Straftaten gegen die persönliche Freiheit		1.364	1.245	91,3	1.163	1.355	1.238	91,4	1.163	+ 9	+ 0,7
<b>Diebstahl insgesamt</b>		<b>14.260</b>	<b>4.031</b>	<b>28,3</b>	<b>2.821</b>	<b>13.904</b>	<b>3.960</b>	<b>28,5</b>	<b>2.789</b>	<b>+ 356</b>	<b>+ 2,6</b>
- in/aus Büro/Lager/Werkstätten		1.420	300	21,1	248	1.390	254	18,3	230	+ 30	+ 2,2
- von Kraftwagen/Unbefugter Gebrauch		262	87	33,2	110	280	80	28,6	79	- 18	- 6,4
- von Moped/Krad/Unbefugter Gebrauch		139	49	35,3	34	103	26	25,2	36	+ 36	+ 35,0
- in/aus Warenhäusern/Geschäften		2.244	1.799	80,2	1.461	2.314	1.836	79,3	1.433	- 70	- 3,0
- in/aus Wohnungen		744	286	38,4	321	716	373	52,1	415	+ 28	+ 3,9
- von unbaren Zahlungsmitteln		559	112	20,0	99	681	102	15,0	91	- 122	- 17,9
- an/aus Kfz		1.805	239	13,2	159	1.942	207	10,7	142	- 137	- 7,1
<b>Vermögens- und Fälschungsdelikte</b>		<b>4.900</b>	<b>3.671</b>	<b>74,9</b>	<b>2.704</b>	<b>5.072</b>	<b>3.986</b>	<b>78,6</b>	<b>2.666</b>	<b>- 172</b>	<b>- 3,4</b>
- Betrug		3.992	2.921	73,2	2.172	4.155	3.228	77,7	2.139	- 163	- 3,9
- Unterschlagung		541	417	77,1	376	494	381	77,1	383	+ 47	+ 9,5
<b>Sonstige Straftaten StGB</b>		<b>6.404</b>	<b>3.699</b>	<b>57,8</b>	<b>3.284</b>	<b>7.174</b>	<b>4.337</b>	<b>60,5</b>	<b>3.458</b>	<b>- 770</b>	<b>- 10,7</b>
- Widerstand gg. d. Staatsgewalt/Straft. gg. öffentl. Ordnung		814	752	92,4	742	1.019	953	93,5	684	- 205	- 20,1
- Brandstiftung		208	88	42,3	102	192	78	40,6	96	+ 16	+ 8,3
- Sachbeschädigung		3.318	1.095	33,0	1.021	3.515	1.212	34,5	1.065	- 197	- 5,6
- Straftaten gg. die Umwelt gemäß StGB		69	40	58,0	48	105	89	84,8	121	- 36	- 34,3
<b>Verstöße gg. strafrechtl. Nebengesetze</b>		<b>1.654</b>	<b>1.551</b>	<b>93,8</b>	<b>1.298</b>	<b>1.590</b>	<b>1.494</b>	<b>94,0</b>	<b>1.277</b>	<b>+ 64</b>	<b>+ 4,0</b>
- Straftaten geg. Aufenthalts-, Asyl-, Freizügigkeitsgesetz/EU		61	60	98,4	65	77	76	98,7	69	- 16	- 20,8
- Rauschgiftdelikte		1.242	1.175	94,6	981	1.141	1.075	94,2	908	+ 101	+ 8,9
- strafrechtl. Nebengesetze a.d.Umweltsektor		41	28	68,3	29	69	52	75,4	55	- 28	- 40,6
<b>Straftaten insgesamt</b>		<b>31.626</b>	<b>16.929</b>	<b>53,5</b>	<b>11.102</b>	<b>32.063</b>	<b>17.729</b>	<b>55,3</b>	<b>11.180</b>	<b>- 437</b>	<b>- 1,4</b>
Rauschgiftkriminalität		1.245	1.175	94,4	981	1.142	1.075	94,1	908	+ 103	+ 9,0
Gewaltkriminalität		842	704	83,6	796	832	701	84,3	882	+ 10	+ 1,2
Wirtschaftskriminalität		206	185	89,8	118	168	144	85,7	105	+ 38	+ 22,6
Computerkriminalität		376	217	57,7	132	475	93	19,6	87	- 99	- 20,8
Straßenkriminalität		6.777	1.437	21,2	1.217	6.934	1.469	21,2	1.312	- 157	- 2,3

<sup>2</sup> Die Aufklärungsquote über 100 % ergibt sich daraus, dass erfasste nicht geklärte Fälle aus den Vorjahren im Berichtsjahr aufgeklärt werden konnten.

\* Vergewaltigung, Fälle der sexuellen Nötigung

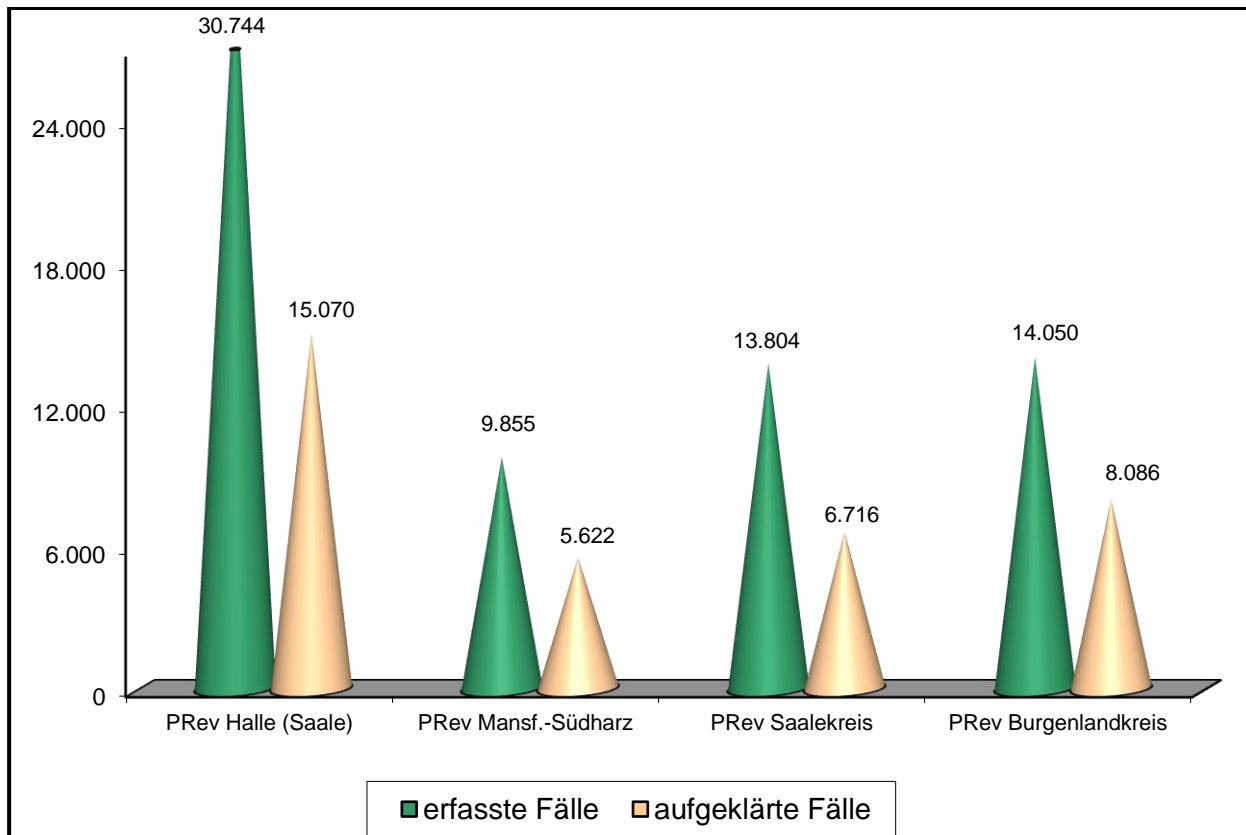
\*\* Raub, Räuberische Erpressung, Räuberischer Angriff auf Kraftfahrer



PD Sachsen-Anhalt Süd

Polizeidienststellen	Jahr	erfasste Fälle	aufgeklärte Fälle	Aufklärungsquote	Tatverdächtige
PD Sachsen-Anhalt Süd	<b>2015</b>	<b>70.536</b>	<b>36.976</b>	<b>52,4</b>	<b>23.192</b>
	2014	64.286	36.027	56,0	22.407
PRev Halle (Saale)	<b>2015</b>	<b>30.744</b>	<b>15.070</b>	<b>49,0</b>	<b>9.364</b>
	2014	25.610	13.195	51,5	7.785
PRev Mansfeld-Südharz	<b>2015</b>	<b>9.855</b>	<b>5.622</b>	<b>57,0</b>	<b>3.875</b>
	2014	9.723	6.011	61,8	4.128
PRev Saalekreis	<b>2015</b>	<b>13.804</b>	<b>6.716</b>	<b>48,7</b>	<b>4.632</b>
	2014	13.587	7.509	55,3	5.242
PRev Burgenlandkreis	<b>2015</b>	<b>14.050</b>	<b>8.086</b>	<b>57,6</b>	<b>4.822</b>
	2014	13.448	7.861	58,5	4.795
PRev BAB/SVÜ Weißenfels	<b>2015</b>	<b>843</b>	<b>492</b>	<b>58,4</b>	<b>437</b>
	2014	898	579	64,5	428
PD Süd ZKD	<b>2015</b>	<b>1.240</b>	<b>990</b>	<b>79,8</b>	<b>841</b>
	2014	1.020	872	85,5	727

Erfasste und aufgeklärte Fälle in den Polizeirevieren für das Jahr 2015



PD Sachsen-Anhalt Süd

Delikte	Jahr	2015				2014				Vergleich erfasste Fälle	
		erf. Fälle	aufgekl. Fälle	AQ	TV	erf. Fälle	aufgekl. Fälle	AQ	TV	absolut	in %
<b>Straftaten gegen das Leben</b>		<b>31</b>	<b>24</b>	<b>77,4</b>	<b>38</b>	<b>31</b>	<b>28</b>	<b>90,3</b>	<b>33</b>	<b>+ 0</b>	<b>+ 0,0</b>
- Mord		4	4	100,0	5	6	5	83,3	8	- 2	- 33,3
- Totschlag/Tötung auf Verlangen		21	15	71,4	24	19	19	100,0	21	+ 2	+ 10,5
<b>Straftaten gg. d. sex. Selbstbestimmung</b>		<b>465</b>	<b>396</b>	<b>85,2</b>	<b>366</b>	<b>515</b>	<b>417</b>	<b>81,0</b>	<b>390</b>	<b>- 50</b>	<b>- 9,7</b>
- Vergewaltigung*		54	48	88,9	49	66	53	80,3	48	- 12	- 18,2
- Sex. Missbrauch von Kindern		158	137	86,7	134	186	146	78,5	136	- 28	- 15,1
<b>Rohheitsdelikte/Straft. gg. d. pers. Freiheit</b>		<b>8.960</b>	<b>7.791</b>	<b>87,0</b>	<b>6.514</b>	<b>8.993</b>	<b>7.968</b>	<b>88,6</b>	<b>6.666</b>	<b>- 33</b>	<b>- 0,4</b>
- Raub**		530	327	61,7	392	550	348	63,3	425	- 20	- 3,6
- Körperverletzung		5.851	5.181	88,5	4.630	5.878	5.287	89,9	4.704	- 27	- 0,5
- Straftaten gegen die persönliche Freiheit		2.579	2.283	88,5	2.062	2.565	2.333	91,0	2.168	+ 14	+ 0,5
<b>Diebstahl insgesamt</b>		<b>32.346</b>	<b>8.650</b>	<b>26,7</b>	<b>5.376</b>	<b>27.439</b>	<b>8.213</b>	<b>29,9</b>	<b>5.453</b>	<b>+ 4.907</b>	<b>+ 17,9</b>
- in/aus Büro/Lager/Werkstätten		2.951	451	15,3	386	2.142	492	23,0	396	+ 809	+ 37,8
- von Kraftwagen/Unbefugter Gebrauch		539	153	28,4	190	457	172	37,6	202	+ 82	+ 17,9
- von Moped/Krad/Unbefugter Gebrauch		420	88	21,0	92	369	76	20,6	91	+ 51	+ 13,8
- in/aus Warenhäusern/Geschäften		4.690	3.777	80,5	2.950	4.445	3.666	82,5	2.889	+ 245	+ 5,5
- in/aus Wohnungen		1.447	517	35,7	548	1.377	627	45,5	581	+ 70	+ 5,1
- von unbaren Zahlungsmitteln		1.088	157	14,4	136	1.128	226	20,0	179	- 40	- 3,5
- an/aus Kfz		4.701	561	11,9	320	4.107	657	16,0	298	+ 594	+ 14,5
<b>Vermögens- und Fälschungsdelikte</b>		<b>10.965</b>	<b>8.277</b>	<b>75,5</b>	<b>5.968</b>	<b>11.074</b>	<b>8.648</b>	<b>78,1</b>	<b>5.962</b>	<b>- 109</b>	<b>- 1,0</b>
- Betrug		8.600	6.727	78,2	4.705	8.814	7.030	79,8	4.800	- 214	- 2,4
- Unterschlagung		1.383	667	48,2	699	1.391	821	59,0	786	- 8	- 0,6
<b>Sonstige Straftaten StGB</b>		<b>12.913</b>	<b>7.280</b>	<b>56,4</b>	<b>6.062</b>	<b>12.601</b>	<b>7.368</b>	<b>58,5</b>	<b>6.103</b>	<b>+ 312</b>	<b>+ 2,5</b>
- Widerstand gg. d. Staatsgewalt/Straft. gg. öffentl. Ordnung		1.933	1.695	87,7	1.553	1.823	1.639	89,9	1.431	+ 110	+ 6,0
- Brandstiftung		282	110	39,0	124	266	108	40,6	106	+ 16	+ 6,0
- Sachbeschädigung		6.576	2.086	31,7	1.759	6.220	2.008	32,3	1.819	+ 356	+ 5,7
- Straftaten gg. die Umwelt gemäß StGB		83	58	69,9	72	97	60	61,9	72	- 14	- 14,4
<b>Verstöße gg. strafrechtl. Nebengesetze</b>		<b>4.856</b>	<b>4.558</b>	<b>93,9</b>	<b>3.892</b>	<b>3.633</b>	<b>3.385</b>	<b>93,2</b>	<b>2.772</b>	<b>+ 1.223</b>	<b>+ 33,7</b>
- Straftaten geg. Aufenthalts-, Asyl-, Freizügigkeitsgesetz/EU		1.137	1.137	100,0	1.143	81	80	98,8	87	+ 1.056	+ 1303,7
- Rauschgiftdelikte		2.857	2.696	94,4	2.159	2.674	2.547	95,3	2.091	+ 183	+ 6,8
- strafrechtl. Nebengesetze a.d.Umweltsektor		109	72	66,1	83	121	85	70,2	100	- 12	- 9,9
<b>Straftaten insgesamt</b>		<b>70.536</b>	<b>36.976</b>	<b>52,4</b>	<b>23.192</b>	<b>64.286</b>	<b>36.027</b>	<b>56,0</b>	<b>22.407</b>	<b>+ 6.250</b>	<b>+ 9,7</b>
Rauschgiftkriminalität		2.865	2.701	94,3	2.164	2.677	2.548	95,2	2.091	+ 188	+ 7,0
Gewaltkriminalität		1.915	1.438	75,1	1.677	1.870	1.461	78,1	1.706	+ 45	+ 2,4
Wirtschaftskriminalität		272	264	97,1	187	496	459	92,5	290	- 224	- 45,2
Computerkriminalität		823	318	38,6	253	885	333	37,6	286	- 62	- 7,0
Straßenkriminalität		13.884	2.934	21,1	2.134	12.059	2.652	22,0	2.159	+ 1.825	+ 15,1

\* Vergewaltigung, Fälle der sexuellen Nötigung

\*\* Raub, Räuberische Erpressung, Räuberischer Angriff auf Kraftfahrer

Schlüsselzahl der Tat	Straftaten	Erfasste Fälle	% Anteil an allen Taten	von Spalte 3 Versuche Fälle		Tatort					Mit Schusswaffe		Aufklärung		Gesamtzahl der ermitt. Tatverd.	von SPALTE 16			
						bis 20.000 Einw.	20.000 bis 100.000 Einw.	100.000 bis 500.000 Einw.	500.000 und mehr Einw.	unbekannt	gedroht	geschoss.	Fälle	in %		männl.	weibl.	Nichtdeutsche Tatverdächtige	
																		Anzahl	in %
1	2	3	4	5	6	7	8	9	10	11	12	13	14	15	16	17	18	19	20
-----	<b>Straftaten gesamt (0-7)</b>	<b>198806</b>	<b>100,0</b>	<b>18950</b>	<b>9,5</b>	<b>54588</b>	<b>81924</b>	<b>61324</b>	<b>0</b>	<b>970</b>	<b>117</b>	<b>258</b>	<b>108984</b>	<b>54,8</b>	<b>71196</b>	<b>52585</b>	<b>18611</b>	<b>13536</b>	<b>19,0</b>
<b>000000</b>	<b>Straftaten gegen das Leben</b>	<b>97</b>	<b>0,0</b>	<b>45</b>	<b>46,4</b>	<b>36</b>	<b>42</b>	<b>19</b>	<b>0</b>	<b>0</b>	<b>0</b>	<b>7</b>	<b>81</b>	<b>83,5</b>	<b>108</b>	<b>79</b>	<b>29</b>	<b>7</b>	<b>6,5</b>
010000	Mord	15	0,0	7	46,7	9	2	4	0	0	0	2	12	80,0	13	12	1	1	7,7
010079	+sonst. Mord	14	0,0	7	50,0	9	2	3	0	0	0	2	12	85,7	13	12	1	1	7,7
012000	+Mord i.Z.m.Sexuadelikten	1	0,0	0	0,0	0	0	1	0	0	0	0	0	0,0	0	0	0	0	0,0
020000	Totschlag u. Tötung auf Verl.	55	0,0	38	69,1	19	25	11	0	0	0	5	48	87,3	60	48	12	6	10,0
020010	+Totschlag	55	0,0	38	69,1	19	25	11	0	0	0	5	48	87,3	60	48	12	6	10,0
030000	Fahrlässige Tötung	25	0,0	0	0,0	8	14	3	0	0	0	0	21	84,0	35	19	16	0	0,0
040000	Abbruch der Schwangerschaft	2	0,0	0	0,0	0	1	1	0	0	0	0	0	0,0	0	0	0	0	0,0
040040	+Werbung Schwang.abbr	2	0,0	0	0,0	0	1	1	0	0	0	0	0	0,0	0	0	0	0	0,0
<b>100000</b>	<b>ST gg. sex. Selbstbestimmung</b>	<b>1439</b>	<b>0,7</b>	<b>97</b>	<b>6,7</b>	<b>441</b>	<b>570</b>	<b>425</b>	<b>0</b>	<b>3</b>	<b>0</b>	<b>0</b>	<b>1229</b>	<b>85,4</b>	<b>1093</b>	<b>1016</b>	<b>77</b>	<b>80</b>	<b>7,3</b>
110000	unter Gewaltanw./Abhängigkeit	371	0,2	65	17,5	129	151	89	0	2	0	0	312	84,1	312	305	7	45	14,4
111000	Vergewaltigung/sex. Nötig.	165	0,1	34	20,6	46	66	53	0	0	0	0	139	84,2	137	135	2	24	17,5
111100	+überfallartig Einzeltäter	129	0,1	29	22,5	33	56	40	0	0	0	0	111	86,0	106	106	0	18	17,0
111200	+überfallartig d.Gruppen	6	0,0	3	50,0	0	3	3	0	0	0	0	1	16,7	3	3	0	0	0,0
111300	+durch Gruppen	6	0,0	1	16,7	3	1	2	0	0	0	0	3	50,0	5	4	1	0	0,0
111400	+sonst. ST §177	24	0,0	1	4,2	10	6	8	0	0	0	0	24	100,0	24	23	1	6	25,0
112000	+sonst. sex. Nötigung	180	0,1	31	17,2	63	80	35	0	2	0	0	148	82,2	155	150	5	23	14,8
113000	sex. Missbr.v.Schutzbef. pp.	26	0,0	0	0,0	20	5	1	0	0	0	0	25	96,2	25	25	0	0	0,0
113010	+v.Schutzbef.ab 14 Jahren	25	0,0	0	0,0	19	5	1	0	0	0	0	24	96,0	24	24	0	0	0,0
113040	+Ausnutz.Betreu-/Berat.verh	1	0,0	0	0,0	1	0	0	0	0	0	0	1	100,0	1	1	0	0	0,0
130000	sexueller Missbrauch	707	0,4	31	4,4	194	318	194	0	1	0	0	584	82,6	517	486	31	27	5,2
131000	sex. Missbrauch von Kindern	452	0,2	19	4,2	127	200	125	0	0	0	0	402	88,9	387	359	28	17	4,4
131010	+Handl.gem.§176 (5)	8	0,0	0	0,0	1	4	3	0	0	0	0	7	87,5	6	5	1	0	0,0
131100	+sex.Handl.gem. §176(1,2)	209	0,1	14	6,7	62	104	43	0	0	0	0	198	94,7	197	185	12	10	5,1
131200	+exhib./sex.Handl.v. Kinder	52	0,0	2	3,8	12	17	23	0	0	0	0	31	59,6	31	31	0	2	6,5
131300	+sex.Handl.§176(4)[2]	26	0,0	3	11,5	7	12	7	0	0	0	0	19	73,1	20	19	1	1	5,0
131400	+einwirken §176(4)[3,4]	44	0,0	0	0,0	14	20	10	0	0	0	0	39	88,6	38	36	2	1	2,6
131500	+Beischlaf o.ä.sex.Handl.	39	0,0	0	0,0	10	11	18	0	0	0	0	37	94,9	32	29	3	0	0,0
131600	+Herst/Verbr porn.Schriften	9	0,0	0	0,0	2	7	0	0	0	0	0	8	88,9	8	6	2	0	0,0
131700	+sonst.schw.sex.Missbr§176a	65	0,0	0	0,0	19	25	21	0	0	0	0	63	96,9	72	63	9	3	4,2
132000	exhib.Handl.Erreg.ö.Ärgern.	171	0,1	0	0,0	37	82	52	0	0	0	0	104	60,8	72	70	2	10	13,9
132010	+exhib.Handlungen §183	150	0,1	0	0,0	34	72	44	0	0	0	0	87	58,0	59	59	0	8	13,6
132020	+Erregung ö.Ärgern. §183a	21	0,0	0	0,0	3	10	8	0	0	0	0	17	81,0	17	15	2	2	11,8

Schlüsselzahl der Tat	Straftaten	Erfasste Fälle	% Anteil an allen Taten	von Spalte 3 Versuche Fälle		Tatort					Mit Schusswaffe		Aufklärung		Gesamtzahl der ermitt. Tatverd.	von SPALTE 16			
						bis 20.000 Einw.	20.000 bis 100.000 Einw.	100.000 bis 500.000 Einw.	500.000 und mehr Einw.	unbekannt	gedroht	geschoss.	Fälle	in %		männl.	weibl.	Nichtdeutsche Tatverdächtige	
																		Anzahl	in %
1	2	3	4	5	6	7	8	9	10	11	12	13	14	15	16	17	18	19	20
-----	<b>Straftaten gesamt (0-7)</b>	<b>198806</b>	<b>100,0</b>	<b>18950</b>	<b>9,5</b>	<b>54588</b>	<b>81924</b>	<b>61324</b>	<b>0</b>	<b>970</b>	<b>117</b>	<b>258</b>	<b>108984</b>	<b>54,8</b>	<b>71196</b>	<b>52585</b>	<b>18611</b>	<b>13536</b>	<b>19,0</b>
133000	sex. Missbr.v. Jugendlichen	46	0,0	9	19,6	19	22	4	0	1	0	0	43	93,5	42	39	3	1	2,4
134000	sex. Missbr. Widerstandsunf.	38	0,0	3	7,9	11	14	13	0	0	0	0	35	92,1	33	33	0	0	0,0
140000	Ausnutzung sexueller Neigung	361	0,2	1	0,3	118	101	142	0	0	0	0	333	92,2	292	251	41	10	3,4
140010	+Ausüb.verbot. Prostitution	1	0,0	0	0,0	0	0	1	0	0	0	0	1	100,0	1	1	0	1	100,0
141000	Förd.sex.H.Minderj./Prostit.	6	0,0	1	16,7	5	1	0	0	0	0	0	6	100,0	5	3	2	0	0,0
141100	+Förd.sex. H. Minderj. §180	5	0,0	1	20,0	4	1	0	0	0	0	0	5	100,0	4	2	2	0	0,0
141200	+Ausbeut. v. Prostituierten	1	0,0	0	0,0	1	0	0	0	0	0	0	1	100,0	1	1	0	0	0,0
142000	Zuhälterei §181a	3	0,0	0	0,0	0	2	1	0	0	0	0	3	100,0	3	2	1	3	100,0
143000	Verbr. pornogr. Schriften	351	0,2	0	0,0	113	98	140	0	0	0	0	323	92,0	283	245	38	6	2,1
143010	+sonst.pornog.Schriften	21	0,0	0	0,0	7	10	4	0	0	0	0	18	85,7	18	16	2	0	0,0
143020	+gewalt-o.tierporno.Schrift	2	0,0	0	0,0	1	0	1	0	0	0	0	1	50,0	1	1	0	0	0,0
143030	+Darb.d.Medien-o.Teledien.	2	0,0	0	0,0	1	1	0	0	0	0	0	1	50,0	1	1	0	0	0,0
143100	+an Personen unter 18 J.	46	0,0	0	0,0	19	17	10	0	0	0	0	38	82,6	60	44	16	2	3,3
143200	+kinderporn.Schrift§184b(3)	2	0,0	0	0,0	1	0	1	0	0	0	0	2	100,0	2	2	0	0	0,0
143300	+Besitz./Versch.Kinderporn.	181	0,1	0	0,0	50	43	88	0	0	0	0	175	96,7	121	112	9	3	2,5
143400	+Verbr.Kinderporn.§184b(1)	69	0,0	0	0,0	25	22	22	0	0	0	0	60	87,0	63	56	7	0	0,0
143600	+Besitz./Versch.Jugendporn.	21	0,0	0	0,0	4	4	13	0	0	0	0	21	100,0	13	12	1	1	7,7
143700	+Verbr.Jugendporn.§184c(1)	7	0,0	0	0,0	5	1	1	0	0	0	0	7	100,0	9	6	3	0	0,0
<b>20000</b>	<b>Rohheitsdel./ST gg.pers.Freih.</b>	<b>24687</b>	<b>12,4</b>	<b>1444</b>	<b>5,8</b>	<b>7584</b>	<b>10059</b>	<b>7030</b>	<b>0</b>	<b>14</b>	<b>111</b>	<b>90</b>	<b>21768</b>	<b>88,2</b>	<b>18583</b>	<b>14939</b>	<b>3644</b>	<b>1685</b>	<b>9,1</b>
210000	Raub,räub.Erpress.räub.Angr.	1320	0,7	244	18,5	222	520	578	0	0	54	26	806	61,1	962	864	98	135	14,0
210010	+sonst.Raub §249	96	0,0	23	24,0	17	53	26	0	0	1	0	62	64,6	81	77	4	10	12,3
210020	+sonst.schw.Raub §250	23	0,0	2	8,7	8	7	8	0	0	3	4	14	60,9	27	26	1	14	51,9
210040	+räuberischer Diebstahl	306	0,2	32	10,5	46	134	126	0	0	1	2	238	77,8	265	222	43	40	15,1
210050	+sonst.räub. Erpressung	104	0,1	38	36,5	31	45	28	0	0	4	2	83	79,8	128	123	5	23	18,0
211000	auf Geldin./Postfil./-agent.	12	0,0	4	33,3	12	0	0	0	0	4	1	9	75,0	8	8	0	0	0,0
211100	auf Geldin. Bank./Spark.	11	0,0	3	27,3	11	0	0	0	0	3	1	8	72,7	7	7	0	0	0,0
211120	+schwerer Raub §250	1	0,0	0	0,0	1	0	0	0	0	0	0	0	0,0	1	1	0	0	0,0
211150	+räub. Erpressung §255	10	0,0	3	30,0	10	0	0	0	0	3	1	8	80,0	6	6	0	0	0,0
211200	auf Postfilialen/-agent.	1	0,0	1	100,0	1	0	0	0	0	1	0	1	100,0	1	1	0	0	0,0
211250	+räub. Erpressung §255	1	0,0	1	100,0	1	0	0	0	0	1	0	1	100,0	1	1	0	0	0,0
212000	auf sonst. Zahlstellen/Gesch.	113	0,1	25	22,1	32	48	33	0	0	30	12	65	57,5	65	64	1	10	15,4
212010	+sonst. Raub §249	9	0,0	1	11,1	1	5	3	0	0	0	0	8	88,9	5	5	0	1	20,0
212020	+schwerer Raub §250	36	0,0	8	22,2	11	12	13	0	0	10	4	21	58,3	23	23	0	7	30,4

Schlüsselzahl der Tat	Straftaten	Erfasste Fälle	% Anteil an allen Taten	von Spalte 3 Versuche Fälle		Tatort					Mit Schusswaffe		Aufklärung		Gesamtzahl der ermitt. Tatverd.	von SPALTE 16			
						bis 20.000 Einw.	20.000 bis 100.000 Einw.	100.000 bis 500.000 Einw.	500.000 und mehr Einw.	unbekannt	gedroht	geschoss.	Fälle	in %		männl.	weibl.	Nichtdeutsche Tatverdächtige	
																		Anzahl	in %
1	2	3	4	5	6	7	8	9	10	11	12	13	14	15	16	17	18	19	20
-----	<b>Straftaten gesamt (0-7)</b>	<b>198806</b>	<b>100,0</b>	<b>18950</b>	<b>9,5</b>	<b>54588</b>	<b>81924</b>	<b>61324</b>	<b>0</b>	<b>970</b>	<b>117</b>	<b>258</b>	<b>108984</b>	<b>54,8</b>	<b>71196</b>	<b>52585</b>	<b>18611</b>	<b>13536</b>	<b>19,0</b>
212050	+räub. Erpressung §255	27	0,0	7	25,9	9	11	7	0	0	11	1	14	51,9	13	13	0	0	0,0
212100	auf Spielhallen	21	0,0	7	33,3	4	11	6	0	0	4	4	11	52,4	16	15	1	5	31,3
212110	+sonst. Raub §249	3	0,0	2	66,7	0	3	0	0	0	0	0	2	66,7	2	2	0	1	50,0
212120	+schwerer Raub §250	10	0,0	3	30,0	1	3	6	0	0	4	0	6	60,0	10	9	1	3	30,0
212150	+räub. Erpressung §255	8	0,0	2	25,0	3	5	0	0	0	0	4	3	37,5	4	4	0	1	25,0
212200	auf Tankstellen	20	0,0	2	10,0	7	9	4	0	0	5	3	11	55,0	21	21	0	0	0,0
212210	+sonst. Raub §249	2	0,0	0	0,0	0	1	1	0	0	0	0	0	0,0	2	2	0	0	0,0
212220	+schwerer Raub §250	10	0,0	1	10,0	3	6	1	0	0	2	1	7	70,0	9	9	0	0	0,0
212250	+räub. Erpressung §255	8	0,0	1	12,5	4	2	2	0	0	3	2	4	50,0	10	10	0	0	0,0
213000	auf Geld-u. Werttransporte	3	0,0	0	0,0	0	3	0	0	0	0	0	2	66,7	2	1	1	0	0,0
213100	auf Geld-/Kassenboten	3	0,0	0	0,0	0	3	0	0	0	0	0	2	66,7	2	1	1	0	0,0
213110	+sonst. Raub §249	2	0,0	0	0,0	0	2	0	0	0	0	0	2	100,0	2	1	1	0	0,0
213120	+schwerer Raub §250	1	0,0	0	0,0	0	1	0	0	0	0	0	0	0,0	0	0	0	0	0,0
214000	räub. Angriff a. Kraftf. §316a	2	0,0	2	100,0	0	1	1	0	0	1	0	1	50,0	1	1	0	0	0,0
214079	+sonst. Kraftfahrer §316a	1	0,0	1	100,0	0	1	0	0	0	0	0	0	0,0	0	0	0	0	0,0
214100	+Beraub. v. Taxif. §316a	1	0,0	1	100,0	0	0	1	0	0	1	0	1	100,0	1	1	0	0	0,0
216000	Handtaschenraub	50	0,0	5	10,0	6	15	29	0	0	0	0	11	22,0	14	13	1	4	28,6
216010	+Handtaschenraub §249	42	0,0	4	9,5	3	13	26	0	0	0	0	8	19,0	10	9	1	4	40,0
216020	+Handtaschenraub §250	6	0,0	1	16,7	2	2	2	0	0	0	0	3	50,0	5	5	0	1	20,0
216050	+räub. Erpressung §255	2	0,0	0	0,0	1	0	1	0	0	0	0	0	0,0	0	0	0	0	0,0
217000	sonst. Raub a. Str/Weg/Plätz.	512	0,3	99	19,3	54	167	291	0	0	7	5	241	47,1	326	297	29	36	11,0
217010	+sonst. Raub §249 StGB	311	0,2	47	15,1	36	105	170	0	0	0	0	140	45,0	200	180	20	31	15,5
217020	+sonst. schwerer Raub §250	59	0,0	9	15,3	3	22	34	0	0	2	2	20	33,9	42	40	2	5	11,9
217050	+sonst. räub. Erpressung §255	142	0,1	43	30,3	15	40	87	0	0	5	3	81	57,0	112	104	8	3	2,7
218000	Raub zur Erlangung von BtM	2	0,0	0	0,0	0	1	1	0	0	0	0	1	50,0	2	2	0	0	0,0
218020	+schwerer Raub §250	2	0,0	0	0,0	0	1	1	0	0	0	0	1	50,0	2	2	0	0	0,0
219000	Raub in Wohnungen	97	0,0	14	14,4	16	46	35	0	0	3	0	79	81,4	133	116	17	11	8,3
219010	+Raub §249	42	0,0	3	7,1	6	21	15	0	0	0	0	33	78,6	55	50	5	7	12,7
219020	+schwerer Raub §250	25	0,0	0	0,0	4	9	12	0	0	1	0	20	80,0	38	33	5	4	10,5
219050	+räub. Erpressung §255	30	0,0	11	36,7	6	16	8	0	0	2	0	26	86,7	40	33	7	0	0,0
220000	Körperverletzung (KV)	15756	7,9	1017	6,5	4612	6448	4694	0	2	5	45	14157	89,9	12964	10322	2642	1227	9,5
221000	KV mit Todesfolge §§227,231	6	0,0	0	0,0	1	3	2	0	0	0	0	6	100,0	8	4	4	2	25,0
221010	+KV m. Todesfolge § 227	6	0,0	0	0,0	1	3	2	0	0	0	0	6	100,0	8	4	4	2	25,0

Schlüsselzahl der Tat	Straftaten	Erfasste Fälle	% Anteil an allen Taten	von Spalte 3 Versuche Fälle		Tatort					Mit Schusswaffe		Aufklärung		Gesamtzahl der ermitt. Tatverd.	von SPALTE 16			
						bis 20.000 Einw.	20.000 bis 100.000 Einw.	100.000 bis 500.000 Einw.	500.000 und mehr Einw.	unbekannt	gedroht	geschoss.	Fälle	in %		männl.	weibl.	Nichtdeutsche Tatverdächtige	
																		Anzahl	in %
1	2	3	4	5	6	7	8	9	10	11	12	13	14	15	16	17	18	19	20
-----	<b>Straftaten gesamt (0-7)</b>	<b>198806</b>	<b>100,0</b>	<b>18950</b>	<b>9,5</b>	<b>54588</b>	<b>81924</b>	<b>61324</b>	<b>0</b>	<b>970</b>	<b>117</b>	<b>258</b>	<b>108984</b>	<b>54,8</b>	<b>71196</b>	<b>52585</b>	<b>18611</b>	<b>13536</b>	<b>19,0</b>
222000	gef.u.schw.KV §§224,226,231	3647	1,8	568	15,6	963	1495	1189	0	0	2	43	3057	83,8	3701	3091	610	442	11,9
222010	+sonst. Tatörlichkeit §224	1750	0,9	262	15,0	517	735	498	0	0	1	17	1591	90,9	1851	1530	321	253	13,7
222020	+sonst. Tatörlichkeit §226	13	0,0	0	0,0	6	5	2	0	0	0	1	13	100,0	17	13	4	2	11,8
222100	gef.u.schw.KV Str./Weg/Plätz	1884	0,9	306	16,2	440	755	689	0	0	1	25	1453	77,1	1946	1649	297	201	10,3
222110	+gef. KV §224	1874	0,9	305	16,3	436	750	688	0	0	1	24	1445	77,1	1940	1644	296	201	10,4
222120	+schw. KV §226	10	0,0	1	10,0	4	5	1	0	0	0	1	8	80,0	8	7	1	2	25,0
223000	Misshandl. Schutzbef.	223	0,1	1	0,4	85	77	61	0	0	0	0	215	96,4	251	128	123	18	7,2
223001	+Misshandl.Schutzbef.ab 14 J	40	0,0	0	0,0	18	12	10	0	0	0	0	36	90,0	46	23	23	5	10,9
223100	+Misshandl. von Kindern	183	0,1	1	0,5	67	65	51	0	0	0	0	179	97,8	205	105	100	13	6,3
224000	vorsätzl. einfache KV §223	11280	5,7	448	4,0	3322	4661	3295	0	2	3	0	10350	91,8	9224	7418	1806	815	8,8
225000	fahrlässige KV §229	600	0,3	0	0,0	241	212	147	0	0	0	2	529	88,2	553	346	207	21	3,8
230000	ST gg. persönliche Freiheit	7611	3,8	183	2,4	2750	3091	1758	0	12	52	19	6805	89,4	6236	5186	1050	468	7,5
231000	Menschr./Entz.Minderj./Ki.han	108	0,1	16	14,8	39	45	24	0	0	0	0	101	93,5	108	60	48	11	10,2
231200	+Entziehung Minderj. §235	107	0,1	15	14,0	39	44	24	0	0	0	0	101	94,4	108	60	48	11	10,2
231300	+Kinderhandel §236	1	0,0	1	100,0	0	1	0	0	0	0	0	0	0,0	0	0	0	0	0,0
232000	Freiheitsber.Nötig. Bedrohung	7487	3,8	164	2,2	2707	3042	1726	0	12	52	19	6693	89,4	6122	5121	1001	446	7,3
232100	+Freiheitsberaubung §239	160	0,1	9	5,6	45	80	35	0	0	0	0	141	88,1	181	136	45	13	7,2
232200	Nötigung §240	2004	1,0	154	7,7	817	738	444	0	5	1	0	1701	84,9	1778	1491	287	93	5,2
232201	+i.Straßenverkehr §240(1)	904	0,5	10	1,1	420	299	184	0	1	0	0	760	84,1	774	680	94	28	3,6
232279	+sonst. Nötigung §240(1,4)	1100	0,6	144	13,1	397	439	260	0	4	1	0	941	85,5	1017	823	194	65	6,4
232300	Bedrohung §241	4330	2,2	0	0,0	1501	1818	1005	0	6	51	19	3952	91,3	3616	3078	538	313	8,7
232400	Nachstellung § 238	992	0,5	0	0,0	344	405	242	0	1	0	0	898	90,5	821	672	149	39	4,8
232410	Nachstellung § 238, Abs. 1	943	0,5	0	0,0	327	389	226	0	1	0	0	860	91,2	787	643	144	37	4,7
232420	Nachstellung § 238, Abs. 2	43	0,0	0	0,0	15	15	13	0	0	0	0	36	83,7	35	30	5	2	5,7
232430	Nachstellung § 238, Abs. 3	6	0,0	0	0,0	2	1	3	0	0	0	0	2	33,3	2	1	1	0	0,0
232500	Zwangsheirat § 237	1	0,0	1	100,0	0	1	0	0	0	0	0	1	100,0	1	1	0	1	100,0
233000	Erpresserischer Menschenraub	3	0,0	1	33,3	0	0	3	0	0	0	0	2	66,7	8	7	1	5	62,5
233079	+sonst.erpresser.Menschenr.	3	0,0	1	33,3	0	0	3	0	0	0	0	2	66,7	8	7	1	5	62,5
236000	Menschenh.z.Zweck sex. Ausb.	12	0,0	2	16,7	3	4	5	0	0	0	0	8	66,7	12	11	1	7	58,3
236100	+z.Zw.sex Ausb.§232(1)	11	0,0	1	9,1	2	4	5	0	0	0	0	7	63,6	11	10	1	6	54,5
236200	+zNv Kindern §232(3)[1]	1	0,0	1	100,0	1	0	0	0	0	0	0	1	100,0	1	1	0	1	100,0
237000	Menschenh.z.Zw.Ausb. Arb.kra	1	0,0	0	0,0	1	0	0	0	0	0	0	1	100,0	2	1	1	0	0,0
237100	+z.Zw.AusbArbk §233(1)	1	0,0	0	0,0	1	0	0	0	0	0	0	1	100,0	2	1	1	0	0,0

Schlüsselzahl der Tat	Straftaten	Erfasste Fälle	% Anteil an allen Taten	von Spalte 3		Tatort					Mit Schusswaffe		Aufklärung		Gesamtzahl der ermitt. Tatverd.	von SPALTE 16					
						Versuche		bis 20.000 Einw.	20.000 bis 100.000 Einw.	100.000 bis 500.000 Einw.	500.000 und mehr Einw.	unbekannt	gedroht	geschoss.		Fälle	in %	männl.	weibl.	Nichtdeutsche Tatverdächtige	
						Fälle	in %													Anzahl	in %
1	2	3	4	5	6	7	8	9	10	11	12	13	14	15	16	17	18	19	20		
-----	<b>Straftaten gesamt (0-7)</b>	<b>198806</b>	<b>100,0</b>	<b>18950</b>	<b>9,5</b>	<b>54588</b>	<b>81924</b>	<b>61324</b>	<b>0</b>	<b>970</b>	<b>117</b>	<b>258</b>	<b>108984</b>	<b>54,8</b>	<b>71196</b>	<b>52585</b>	<b>18611</b>	<b>13536</b>	<b>19,0</b>		
<b>3***00</b>	<b>Diebstahl o. erschw. Umstände</b>	<b>34629</b>	<b>17,4</b>	<b>1018</b>	<b>2,9</b>	<b>8019</b>	<b>14447</b>	<b>12147</b>	<b>0</b>	<b>16</b>	<b>0</b>	<b>0</b>	<b>15946</b>	<b>46,0</b>	<b>12572</b>	<b>8886</b>	<b>3686</b>	<b>2259</b>	<b>18,0</b>		
300000	sonst. einfacher Diebstahl	8668	4,4	248	2,9	2767	3119	2775	0	7	0	0	2161	24,9	2287	1773	514	236	10,3		
300010	+sonst. D. o. e. Umstände	8362	4,2	240	2,9	2675	2998	2682	0	7	0	0	1866	22,3	2008	1565	443	224	11,2		
300040	+unb.Gebr.sonst.Fahrz.§248b	11	0,0	1	9,1	5	5	1	0	0	0	0	7	63,6	9	8	1	0	0,0		
300050	+Entz.elekt.Energie §248c	295	0,1	7	2,4	87	116	92	0	0	0	0	288	97,6	287	215	72	12	4,2		
3**100	v. Kfz./unb. Ingebr.	243	0,1	12	4,9	104	87	52	0	0	0	0	174	71,6	203	183	20	11	5,4		
300100	einf. Diebstahl/unb.Ingebr.	225	0,1	9	4,0	95	80	50	0	0	0	0	168	74,7	197	177	20	8	4,1		
300110	+v. Kraftwagen §§242, 247	113	0,1	6	5,3	46	40	27	0	0	0	0	69	61,1	95	85	10	5	5,3		
300140	+unbf. Gebrauch §248b	112	0,1	3	2,7	49	40	23	0	0	0	0	99	88,4	107	97	10	3	2,8		
3**200	v.Moped/Krad/unb. Ingebr.	98	0,0	7	7,1	53	25	20	0	0	0	0	37	37,8	44	41	3	0	0,0		
300200	einf. Diebstahl/unb.Ingebr.	96	0,0	7	7,3	51	25	20	0	0	0	0	37	38,5	44	41	3	0	0,0		
300210	+Moped/Krad §§242, 247	86	0,0	7	8,1	44	23	19	0	0	0	0	29	33,7	36	33	3	0	0,0		
300240	+unbf. Gebrauch §248b	10	0,0	0	0,0	7	2	1	0	0	0	0	8	80,0	8	8	0	0	0,0		
3**300	v. Fahrrädern/unb. Ingebr.	1740	0,9	31	1,8	407	743	586	0	4	0	0	532	30,6	392	358	34	33	8,4		
300300	einf. Diebstahl/unb.Ingebr.	1463	0,7	25	1,7	343	609	507	0	4	0	0	449	30,7	340	313	27	28	8,2		
300310	+Fahrard §§ 242, 247, 248a	1436	0,7	24	1,7	328	598	506	0	4	0	0	440	30,6	331	305	26	28	8,5		
300340	+unbf. Gebrauch §248b	27	0,0	1	3,7	15	11	1	0	0	0	0	9	33,3	9	8	1	0	0,0		
3**400	v. Schusswaffen	13	0,0	0	0,0	4	8	1	0	0	0	0	10	76,9	9	7	2	2	22,2		
300400	von Schusswaffen	6	0,0	0	0,0	0	5	1	0	0	0	0	5	83,3	3	2	1	1	33,3		
3**500	v. unbaren Zahlungsmitteln	2692	1,4	3	0,1	519	1129	1044	0	0	0	0	346	12,9	332	241	91	23	6,9		
300500	v. unbaren Zahlungsmitteln	1014	0,5	3	0,3	179	429	406	0	0	0	0	123	12,1	121	89	32	5	4,1		
3**700	von/aus Automaten	37	0,0	3	8,1	13	12	12	0	0	0	0	7	18,9	7	4	3	2	28,6		
300700	von/aus Automaten	34	0,0	3	8,8	13	10	11	0	0	0	0	7	20,6	7	4	3	2	28,6		
3**800	v. Antiqu./Kunst/sakr.Gegst.	19	0,0	1	5,3	7	8	4	0	0	0	0	3	15,8	3	2	1	0	0,0		
300800	v. Antiqu./Kunst/sakr.Gegst.	14	0,0	1	7,1	3	7	4	0	0	0	0	1	7,1	1	1	0	0	0,0		
305*00	i/a Bank./Spark./Postf./agent	69	0,0	4	5,8	18	29	20	0	2	0	0	25	36,2	27	20	7	0	0,0		
305000	sonstiges Gut	58	0,0	4	6,9	17	23	16	0	2	0	0	23	39,7	25	18	7	0	0,0		
305500	einf. D. v. unb. Zahlungsm.	11	0,0	0	0,0	1	6	4	0	0	0	0	2	18,2	2	2	0	0	0,0		
310*00	i/a Dienst/Büro/Lagerräum.pp.	1371	0,7	72	5,3	403	603	365	0	0	0	0	367	26,8	335	293	42	23	6,9		
310000	sonstiges Gut	1029	0,5	69	6,7	344	431	254	0	0	0	0	307	29,8	298	261	37	17	5,7		
310100	v. Kraftwagen	13	0,0	3	23,1	7	6	0	0	0	0	0	5	38,5	6	6	0	3	50,0		
310200	v. Moped/Krad	2	0,0	0	0,0	2	0	0	0	0	0	0	0	0,0	0	0	0	0	0,0		
310300	v. Fahrrädern	26	0,0	0	0,0	12	9	5	0	0	0	0	11	42,3	7	6	1	1	14,3		

Schlüsselzahl der Tat	Straftaten	Erfasste Fälle	% Anteil an allen Taten	von Spalte 3 Versuche Fälle		Tatort					Mit Schusswaffe		Aufklärung		Gesamtzahl der ermitt. Tatverd.	von SPALTE 16			
						bis 20.000 Einw.	20.000 bis 100.000 Einw.	100.000 bis 500.000 Einw.	500.000 und mehr Einw.	unbekannt	gedroht	geschoss.	Fälle	in %		männl.	weibl.	Nichtdeutsche Tatverdächtige	
																		Anzahl	in %
1	2	3	4	5	6	7	8	9	10	11	12	13	14	15	16	17	18	19	20
-----	<b>Straftaten gesamt (0-7)</b>	<b>198806</b>	<b>100,0</b>	<b>18950</b>	<b>9,5</b>	<b>54588</b>	<b>81924</b>	<b>61324</b>	<b>0</b>	<b>970</b>	<b>117</b>	<b>258</b>	<b>108984</b>	<b>54,8</b>	<b>71196</b>	<b>52585</b>	<b>18611</b>	<b>13536</b>	<b>19,0</b>
310400	v. Schusswaffen	1	0,0	0	0,0	0	1	0	0	0	0	0	0	0,0	0	0	0	0	0,0
310500	v. unbaren Zahlungsmitteln	298	0,1	0	0,0	36	156	106	0	0	0	0	44	14,8	33	28	5	3	9,1
310800	v. Antiqu./Kunst/sakr.Gegst.	2	0,0	0	0,0	2	0	0	0	0	0	0	0	0,0	0	0	0	0	0,0
315*00	i/a Gastst./Hotel/Pension pp	471	0,2	10	2,1	114	179	178	0	0	0	0	121	25,7	122	91	31	17	13,9
315000	sonstiges Gut	359	0,2	10	2,8	89	136	134	0	0	0	0	113	31,5	114	84	30	17	14,9
315500	v. unbaren Zahlungsmitteln	109	0,1	0	0,0	25	41	43	0	0	0	0	8	7,3	10	8	2	0	0,0
315700	v/a Automaten	3	0,0	0	0,0	0	2	1	0	0	0	0	0	0,0	0	0	0	0	0,0
325*00	i/a Warenh./Verkaufsr.Kiosk pp	12191	6,1	385	3,2	1407	5820	4963	0	1	0	0	10403	85,3	8189	5506	2683	1872	22,9
325000	sonstiges Gut	626	0,3	26	4,2	145	250	231	0	0	0	0	151	24,1	167	116	51	48	28,7
325500	v. unbaren Zahlungsmitteln	461	0,2	0	0,0	118	163	180	0	0	0	0	18	3,9	16	13	3	5	31,3
326*00	darunter: Ladendiebstahl	11104	5,6	359	3,2	1144	5407	4552	0	1	0	0	10234	92,2	8052	5413	2639	1829	22,7
326000	sonstiges Gut	11098	5,6	358	3,2	1143	5406	4548	0	1	0	0	10232	92,2	8051	5412	2639	1829	22,7
326300	v. Fahrrädern	6	0,0	1	16,7	1	1	4	0	0	0	0	2	33,3	3	3	0	0	0,0
335*00	i/a Wohnungen	1668	0,8	76	4,6	529	731	407	0	1	0	0	1082	64,9	1169	797	372	44	3,8
335*81	in/aus Einfamilienhaus	420	0,2	35	8,3	237	128	55	0	0	0	0	252	60,0	272	183	89	6	2,2
335*82	in/aus Mehrfamilienhaus	1244	0,6	41	3,3	292	601	351	0	0	0	0	826	66,4	905	618	287	37	4,1
335000	sonstiges Gut	1459	0,7	76	5,2	471	634	353	0	1	0	0	972	66,6	1064	724	340	43	4,0
335081	in/aus Einfamilienhaus	368	0,2	35	9,5	209	116	43	0	0	0	0	235	63,9	261	175	86	6	2,3
335082	in/aus Mehrfamilienhaus	1088	0,5	41	3,8	262	517	309	0	0	0	0	734	67,5	810	553	257	36	4,4
335400	v. Schusswaffen	6	0,0	0	0,0	4	2	0	0	0	0	0	5	83,3	6	5	1	1	16,7
335481	in/aus Einfamilienhaus	3	0,0	0	0,0	2	1	0	0	0	0	0	2	66,7	2	2	0	0	0,0
335482	in/aus Mehrfamilienhaus	3	0,0	0	0,0	2	1	0	0	0	0	0	3	100,0	4	3	1	1	25,0
335500	v. unbaren Zahlungsmitteln	200	0,1	0	0,0	52	94	54	0	0	0	0	103	51,5	120	82	38	0	0,0
335581	in/aus Einfamilienhaus	47	0,0	0	0,0	25	10	12	0	0	0	0	14	29,8	16	11	5	0	0,0
335582	in/aus Mehrfamilienhaus	152	0,1	0	0,0	27	83	42	0	0	0	0	88	57,9	103	70	33	0	0,0
335800	v. Antiqu./Kunst/sakr.Gegst.	3	0,0	0	0,0	2	1	0	0	0	0	0	2	66,7	2	1	1	0	0,0
335881	in/aus Einfamilienhaus	2	0,0	0	0,0	1	1	0	0	0	0	0	1	50,0	1	1	0	0	0,0
335882	in/aus Mehrfamilienhaus	1	0,0	0	0,0	1	0	0	0	0	0	0	1	100,0	1	0	1	0	0,0
340*00	i/a Boden-/Kellerräumen pp	612	0,3	55	9,0	129	280	203	0	0	0	0	155	25,3	148	119	29	19	12,8
340000	sonstiges Gut	367	0,2	50	13,6	78	156	133	0	0	0	0	85	23,2	100	78	22	13	13,0
340300	v. Fahrrädern	245	0,1	5	2,0	51	124	70	0	0	0	0	70	28,6	50	43	7	6	12,0
345*00	i/a Rohbauten/Baustellen pp	459	0,2	21	4,6	178	164	117	0	0	0	0	105	22,9	133	122	11	33	24,8
345000	sonstiges Gut	438	0,2	21	4,8	173	159	106	0	0	0	0	103	23,5	130	121	9	33	25,4



Schlüsselzahl der Tat	Straftaten	Erfasste Fälle	% Anteil an allen Taten	von Spalte 3 Versuche		Tatort					Mit Schusswaffe		Aufklärung		Gesamtzahl der ermitt. Tatverd.	von SPALTE 16			
						bis 20.000 Einw.	20.000 bis 100.000 Einw.	100.000 bis 500.000 Einw.	500.000 und mehr Einw.	unbekannt	gedroht	geschoss.	Fälle	in %		männl.	weibl.	Nichtdeutsche Tatverdächtige	
																		Anzahl	in %
1	2	3	4	5	6	7	8	9	10	11	12	13	14	15	16	17	18	19	20
-----	<b>Straftaten gesamt (0-7)</b>	<b>198806</b>	<b>100,0</b>	<b>18950</b>	<b>9,5</b>	<b>54588</b>	<b>81924</b>	<b>61324</b>	<b>0</b>	<b>970</b>	<b>117</b>	<b>258</b>	<b>108984</b>	<b>54,8</b>	<b>71196</b>	<b>52585</b>	<b>18611</b>	<b>13536</b>	<b>19,0</b>
345100	v. Kraftwagen	5	0,0	0	0,0	2	1	2	0	0	0	0	1	20,0	1	1	0	0	0,0
345500	v. unbaren Zahlungsmitteln	16	0,0	0	0,0	3	4	9	0	0	0	0	1	6,3	2	0	2	0	0,0
350*00	an/aus Kraftfahrzeugen	5325	2,7	85	1,6	1635	2016	1673	0	1	0	0	664	12,5	567	509	58	56	9,9
350000	sonstiges Gut	5100	2,6	85	1,7	1576	1918	1605	0	1	0	0	636	12,5	540	487	53	51	9,4
350500	v. unbaren Zahlungsmitteln	225	0,1	0	0,0	59	98	68	0	0	0	0	28	12,4	35	28	7	5	14,3
371000	v. BtM aus Apotheken	2	0,0	1	50,0	0	1	1	0	0	0	0	0	0,0	0	0	0	0	0,0
373000	v.BtM aus Krankenhäusern	5	0,0	0	0,0	1	3	1	0	0	0	0	2	40,0	1	1	0	0	0,0
374000	v.BtM b.Herstell/Großhändl.	2	0,0	0	0,0	2	0	0	0	0	0	0	0	0,0	0	0	0	0	0,0
375000	v.Rezeptform.z.Erlng.v.BtM	7	0,0	0	0,0	4	2	1	0	0	0	0	6	85,7	7	6	1	0	0,0
390000	Taschendiebstahl/ sonst. Gut	569	0,3	13	2,3	102	197	270	0	0	0	0	46	8,1	47	27	20	18	38,3
390500	v. unbaren Zahlungsmitteln	358	0,2	0	0,0	46	138	174	0	0	0	0	19	5,3	19	12	7	7	36,8
<b>4**00</b>	<b>Diebstahl u. erschw. Umstände</b>	<b>50283</b>	<b>25,3</b>	<b>13038</b>	<b>25,9</b>	<b>13499</b>	<b>19412</b>	<b>17368</b>	<b>0</b>	<b>4</b>	<b>0</b>	<b>0</b>	<b>7972</b>	<b>15,9</b>	<b>4261</b>	<b>3715</b>	<b>546</b>	<b>615</b>	<b>14,4</b>
400000	sonst. schwerer Diebstahl	10060	5,1	4113	40,9	3923	3727	2408	0	2	0	0	1583	15,7	1000	881	119	82	8,2
400010	+sonst.bes.schwerer §243	9969	5,0	4104	41,2	3895	3694	2378	0	2	0	0	1548	15,5	958	843	115	72	7,5
400020	+mit Waffen §244(1)[1]	91	0,0	9	9,9	28	33	30	0	0	0	0	35	38,5	49	44	5	10	20,4
4**100	v. Kraftwagen	1357	0,7	295	21,7	435	389	533	0	0	0	0	352	25,9	431	405	26	130	30,2
400100	von Kraftwagen	1111	0,6	255	23,0	296	313	502	0	0	0	0	265	23,9	327	309	18	101	30,9
400110	+bes. schwerer §243	1092	0,5	250	22,9	289	312	491	0	0	0	0	248	22,7	308	290	18	82	26,6
400120	+mit Waffen §244(1)[1]	19	0,0	5	26,3	7	1	11	0	0	0	0	17	89,5	19	19	0	19	100,0
4**200	v. Moped/Krad	868	0,4	59	6,8	270	327	271	0	0	0	0	204	23,5	203	193	10	5	2,5
400200	von Moped/Krad	804	0,4	55	6,8	234	300	270	0	0	0	0	190	23,6	179	169	10	4	2,2
400210	+bes. schwerer §243	803	0,4	54	6,7	234	300	269	0	0	0	0	189	23,5	179	169	10	4	2,2
400220	+mit Waffen §244(1)[1]	1	0,0	1	100,0	0	0	1	0	0	0	0	1	100,0	1	1	0	0	0,0
4**300	v. Fahrrädern	13252	6,7	211	1,6	1546	5416	6290	0	0	0	0	1784	13,5	826	753	73	76	9,2
400300	von Fahrrädern	9861	5,0	109	1,1	1217	4162	4482	0	0	0	0	1284	13,0	649	595	54	62	9,6
400310	+bes. schwerer §243	9838	4,9	108	1,1	1215	4155	4468	0	0	0	0	1278	13,0	647	593	54	62	9,6
400320	+mit Waffen §244(1)[1]	23	0,0	1	4,3	2	7	14	0	0	0	0	6	26,1	5	5	0	0	0,0
4**400	v. Schusswaffen	32	0,0	3	9,4	16	6	9	0	1	0	0	13	40,6	23	23	0	3	13,0
400400	von Schusswaffen	12	0,0	0	0,0	5	3	4	0	0	0	0	8	66,7	15	15	0	0	0,0
400410	+bes. schwerer §243	12	0,0	0	0,0	5	3	4	0	0	0	0	8	66,7	15	15	0	0	0,0
4**500	v. unbaren Zahlungsmitteln	833	0,4	4	0,5	296	315	222	0	0	0	0	194	23,3	149	119	30	13	8,7
400500	von unbaren Zahlungsmitteln	61	0,0	0	0,0	14	23	24	0	0	0	0	16	26,2	25	19	6	4	16,0
400510	+bes. schwerer §243	55	0,0	0	0,0	13	20	22	0	0	0	0	16	29,1	25	19	6	4	16,0

Schlüsselzahl der Tat	Straftaten	Erfasste Fälle	% Anteil an allen Taten	von Spalte 3 Versuche Fälle		Tatort					Mit Schusswaffe		Aufklärung		Gesamtzahl der ermitt. Tatverd.	von SPALTE 16			
						bis 20.000 Einw.	20.000 bis 100.000 Einw.	100.000 bis 500.000 Einw.	500.000 und mehr Einw.	unbekannt	gedroht	geschoss.	Fälle	in %		männl.	weibl.	Nichtdeutsche Tatverdächtige	
																		Anzahl	in %
1	2	3	4	5	6	7	8	9	10	11	12	13	14	15	16	17	18	19	20
-----	<b>Straftaten gesamt (0-7)</b>	<b>198806</b>	<b>100,0</b>	<b>18950</b>	<b>9,5</b>	<b>54588</b>	<b>81924</b>	<b>61324</b>	<b>0</b>	<b>970</b>	<b>117</b>	<b>258</b>	<b>108984</b>	<b>54,8</b>	<b>71196</b>	<b>52585</b>	<b>18611</b>	<b>13536</b>	<b>19,0</b>
400520	+mit Waffen §244(1)[1]	6	0,0	0	0,0	1	3	2	0	0	0	0	0	0,0	0	0	0	0	0,0
4**700	v/a Automaten	673	0,3	215	31,9	228	274	171	0	0	0	0	104	15,5	121	112	9	23	19,0
400700	v/a Automaten	550	0,3	202	36,7	202	234	114	0	0	0	0	87	15,8	102	95	7	18	17,6
400710	+bes. schwerer §243	547	0,3	200	36,6	200	233	114	0	0	0	0	86	15,7	100	93	7	18	18,0
400720	+mit Waffen §244(1)[1]	3	0,0	2	66,7	2	1	0	0	0	0	0	1	33,3	2	2	0	0	0,0
4**800	v. Antiqu./Kunst/sakr.Gegst.	17	0,0	3	17,6	4	10	3	0	0	0	0	8	47,1	10	10	0	1	10,0
400800	v. Ant./Kunst/sakr.Gegenst.	10	0,0	1	10,0	2	5	3	0	0	0	0	5	50,0	6	6	0	1	16,7
400810	+bes. schwerer §243	10	0,0	1	10,0	2	5	3	0	0	0	0	5	50,0	6	6	0	1	16,7
405*00	i/a Bank./Spark./Postf./agent	96	0,0	55	57,3	49	38	8	0	1	0	0	35	36,5	40	39	1	5	12,5
405000	i/a Bank./Spark./Postf./age	96	0,0	55	57,3	49	38	8	0	1	0	0	35	36,5	40	39	1	5	12,5
405010	+bes. schwerer §243	93	0,0	55	59,1	47	37	8	0	1	0	0	32	34,4	37	36	1	5	13,5
405020	+mit Waffen §244(1)[1]	3	0,0	0	0,0	2	1	0	0	0	0	0	3	100,0	9	8	1	0	0,0
410*00	i/a Dienst/Büro/Lagerräum.pp.	5698	2,9	1941	34,1	2173	2337	1187	0	1	0	0	950	16,7	873	796	77	142	16,3
410000	sonstiges Gut	5203	2,6	1891	36,3	1970	2148	1085	0	0	0	0	803	15,4	748	678	70	110	14,7
410010	+bes. schwerer §243	5171	2,6	1883	36,4	1958	2133	1080	0	0	0	0	783	15,1	715	650	65	90	12,6
410020	+mit Waffen §244(1)[1]	32	0,0	8	25,0	12	15	5	0	0	0	0	20	62,5	46	40	6	22	47,8
410100	v. Kraftwagen	202	0,1	30	14,9	111	66	25	0	0	0	0	74	36,6	96	89	7	27	28,1
410110	+bes. schwerer §243	199	0,1	30	15,1	109	65	25	0	0	0	0	71	35,7	86	79	7	26	30,2
410120	+mit Waffen §244(1)[1]	3	0,0	0	0,0	2	1	0	0	0	0	0	3	100,0	10	10	0	1	10,0
410200	v. Moped/Krad	64	0,0	4	6,3	36	27	1	0	0	0	0	14	21,9	28	28	0	1	3,6
410210	+bes. schwerer §243	63	0,0	4	6,3	35	27	1	0	0	0	0	14	22,2	28	28	0	1	3,6
410220	+mit Waffen §244(1)[1]	1	0,0	0	0,0	1	0	0	0	0	0	0	0	0,0	0	0	0	0	0,0
410300	v. Fahrrädern	136	0,1	9	6,6	25	66	45	0	0	0	0	37	27,2	26	25	1	3	11,5
410310	+bes. schwerer §243	136	0,1	9	6,6	25	66	45	0	0	0	0	37	27,2	26	25	1	3	11,5
410400	v. Schusswaffen	5	0,0	0	0,0	2	1	1	0	1	0	0	2	40,0	2	2	0	0	0,0
410410	+bes. schwerer §243	5	0,0	0	0,0	2	1	1	0	1	0	0	2	40,0	2	2	0	0	0,0
410500	v. unbaren Zahlungsmitteln	51	0,0	1	2,0	15	14	22	0	0	0	0	11	21,6	22	18	4	1	4,5
410510	+bes. schwerer §243	50	0,0	1	2,0	15	13	22	0	0	0	0	11	22,0	22	18	4	1	4,5
410520	+mit Waffen §244(1)[1]	1	0,0	0	0,0	0	1	0	0	0	0	0	0	0,0	0	0	0	0	0,0
410700	v/a Automaten	32	0,0	4	12,5	13	11	8	0	0	0	0	6	18,8	11	11	0	7	63,6
410710	+bes. schwerer §243	32	0,0	4	12,5	13	11	8	0	0	0	0	6	18,8	11	11	0	7	63,6
410800	v. Antiqu./Kunst/sakr.Gegst.	5	0,0	2	40,0	1	4	0	0	0	0	0	3	60,0	5	5	0	0	0,0
410810	+bes. schwerer §243	5	0,0	2	40,0	1	4	0	0	0	0	0	3	60,0	5	5	0	0	0,0

Schlüsselzahl der Tat	Straftaten	Erfasste Fälle	% Anteil an allen Taten	von Spalte 3 Versuche Fälle		Tatort					Mit Schusswaffe		Aufklärung		Gesamtzahl der ermitt. Tatverd.	von SPALTE 16			
						bis 20.000 Einw.	20.000 bis 100.000 Einw.	100.000 bis 500.000 Einw.	500.000 und mehr Einw.	unbekannt	gedroht	geschoss.	Fälle	in %		männl.	weibl.	Nichtdeutsche Tatverdächtige	
																		Anzahl	in %
1	2	3	4	5	6	7	8	9	10	11	12	13	14	15	16	17	18	19	20
-----	<b>Straftaten gesamt (0-7)</b>	<b>198806</b>	<b>100,0</b>	<b>18950</b>	<b>9,5</b>	<b>54588</b>	<b>81924</b>	<b>61324</b>	<b>0</b>	<b>970</b>	<b>117</b>	<b>258</b>	<b>108984</b>	<b>54,8</b>	<b>71196</b>	<b>52585</b>	<b>18611</b>	<b>13536</b>	<b>19,0</b>
415*00	i/a Gastst./Hotel/Pension pp	784	0,4	239	30,5	255	306	223	0	0	0	0	132	16,8	143	129	14	15	10,5
415000	sonstiges Gut	671	0,3	230	34,3	234	271	166	0	0	0	0	116	17,3	124	113	11	12	9,7
415010	+bes. schwerer §243	663	0,3	230	34,7	233	267	163	0	0	0	0	113	17,0	122	111	11	12	9,8
415020	+mit Waffen §244(1)[1]	8	0,0	0	0,0	1	4	3	0	0	0	0	3	37,5	3	3	0	0	0,0
415500	v. unbaren Zahlungsmitteln	22	0,0	0	0,0	8	6	8	0	0	0	0	5	22,7	9	9	0	0	0,0
415510	+bes. schwerer §243	22	0,0	0	0,0	8	6	8	0	0	0	0	5	22,7	9	9	0	0	0,0
415700	v/a Automaten	91	0,0	9	9,9	13	29	49	0	0	0	0	11	12,1	16	13	3	4	25,0
415710	+bes. schwerer §243	91	0,0	9	9,9	13	29	49	0	0	0	0	11	12,1	16	13	3	4	25,0
425*00	i/a Warenh/Verkaufsr.Kiosk pp	2204	1,1	963	43,7	592	936	676	0	0	0	0	535	24,3	543	463	80	134	24,7
425000	sonstiges Gut	1881	0,9	901	47,9	569	798	514	0	0	0	0	262	13,9	274	256	18	36	13,1
425010	+bes. schwerer §243	1854	0,9	896	48,3	559	786	509	0	0	0	0	251	13,5	258	243	15	25	9,7
425020	+mit Waffen §244(1)[1]	27	0,0	5	18,5	10	12	5	0	0	0	0	11	40,7	27	22	5	11	40,7
425300	v. Fahrrädern	11	0,0	3	27,3	4	4	3	0	0	0	0	1	9,1	1	1	0	0	0,0
425310	+bes. schwerer §243	10	0,0	3	30,0	3	4	3	0	0	0	0	1	10,0	1	1	0	0	0,0
425320	+mit Waffen §244(1)[1]	1	0,0	0	0,0	1	0	0	0	0	0	0	0	0,0	0	0	0	0	0,0
425500	v. unbaren Zahlungsmitteln	10	0,0	0	0,0	2	4	4	0	0	0	0	1	10,0	3	2	1	0	0,0
425510	+bes. schwerer §243	8	0,0	0	0,0	2	2	4	0	0	0	0	1	12,5	3	2	1	0	0,0
425520	+mit Waffen §244(1)[1]	2	0,0	0	0,0	0	2	0	0	0	0	0	0	0,0	0	0	0	0	0,0
426*00	darunter: Ladendiebstahl	302	0,2	59	19,5	17	130	155	0	0	0	0	271	89,7	280	218	62	100	35,7
426000	darunter: Ladendiebstahl	302	0,2	59	19,5	17	130	155	0	0	0	0	271	89,7	280	218	62	100	35,7
426010	+bes. schwerer §243	232	0,1	57	24,6	14	99	119	0	0	0	0	207	89,2	207	156	51	66	31,9
426020	+mit Waffen §244(1)[1]	70	0,0	2	2,9	3	31	36	0	0	0	0	64	91,4	80	68	12	37	46,3
435*00	Wohnungseinbr.dieb. 244(1)[3]	2795	1,4	1183	42,3	984	1029	782	0	0	0	0	613	21,9	677	561	116	55	8,1
435*81	in/aus Einfamilienhaus	1313	0,7	461	35,1	729	393	191	0	0	0	0	232	17,7	236	196	40	37	15,7
435*82	in/aus Mehrfamilienhaus	1482	0,7	722	48,7	255	636	591	0	0	0	0	381	25,7	458	379	79	18	3,9
435000	sonstiges Gut o. TWE	1764	0,9	820	46,5	614	677	473	0	0	0	0	358	20,3	460	384	76	30	6,5
435081	in/aus Einfamilienhaus	788	0,4	326	41,4	439	242	107	0	0	0	0	129	16,4	155	128	27	20	12,9
435082	in/aus Mehrfamilienhaus	976	0,5	494	50,6	175	435	366	0	0	0	0	229	23,5	311	261	50	10	3,2
435400	v. Schusswaffen o. TWE	8	0,0	2	25,0	3	2	3	0	0	0	0	1	12,5	3	3	0	3	100,0
435481	in/aus Einfamilienhaus	6	0,0	1	16,7	2	1	3	0	0	0	0	1	16,7	3	3	0	3	100,0
435482	in/aus Mehrfamilienhaus	2	0,0	1	50,0	1	1	0	0	0	0	0	0	0,0	0	0	0	0	0,0
435500	v. unbaren Zahlungsm. o. TWE	79	0,0	0	0,0	28	41	10	0	0	0	0	29	36,7	32	28	4	2	6,3
435581	in/aus Einfamilienhaus	51	0,0	0	0,0	25	21	5	0	0	0	0	19	37,3	20	16	4	0	0,0

Schlüsselzahl der Tat	Straftaten	Erfasste Fälle	% Anteil an allen Taten	von Spalte 3 Versuche		Tatort					Mit Schusswaffe		Aufklärung		Gesamtzahl der ermitt. Tatverd.	von SPALTE 16			
						bis 20.000 Einw.	20.000 bis 100.000 Einw.	100.000 bis 500.000 Einw.	500.000 und mehr Einw.	unbekannt	gedroht	geschoss.	Fälle	in %		männl.	weibl.	Nichtdeutsche Tatverdächtige	
																		Anzahl	in %
1	2	3	4	5	6	7	8	9	10	11	12	13	14	15	16	17	18	19	20
-----	<b>Straftaten gesamt (0-7)</b>	<b>198806</b>	<b>100,0</b>	<b>18950</b>	<b>9,5</b>	<b>54588</b>	<b>81924</b>	<b>61324</b>	<b>0</b>	<b>970</b>	<b>117</b>	<b>258</b>	<b>108984</b>	<b>54,8</b>	<b>71196</b>	<b>52585</b>	<b>18611</b>	<b>13536</b>	<b>19,0</b>
435582	in/aus Mehrfamilienhaus	28	0,0	0	0,0	3	20	5	0	0	0	0	10	35,7	12	12	0	2	16,7
435800	v. Antiqu./Kunst/sakr.Gegst.	1	0,0	0	0,0	1	0	0	0	0	0	0	0	0,0	0	0	0	0	0,0
435881	in/aus Einfamilienhaus	1	0,0	0	0,0	1	0	0	0	0	0	0	0	0,0	0	0	0	0	0,0
436*00	Tageswohnungseinbruch (TWE)	943	0,5	361	38,3	338	309	296	0	0	0	0	225	23,9	244	202	42	32	13,1
436*81	in/aus Einfamilienhaus	467	0,2	134	28,7	262	129	76	0	0	0	0	83	17,8	92	78	14	25	27,2
436*82	in/aus Mehrfamilienhaus	476	0,2	227	47,7	76	180	220	0	0	0	0	142	29,8	160	130	30	7	4,4
436081	in/aus Einfamilienhaus	448	0,2	133	29,7	249	125	74	0	0	0	0	78	17,4	88	74	14	25	28,4
436082	in/aus Mehrfamilienhaus	463	0,2	227	49,0	70	176	217	0	0	0	0	137	29,6	157	128	29	7	4,5
436400	v. Schusswaffen	7	0,0	1	14,3	6	0	1	0	0	0	0	2	28,6	3	3	0	0	0,0
436481	in/aus Einfamilienhaus	6	0,0	1	16,7	5	0	1	0	0	0	0	1	16,7	2	2	0	0	0,0
436482	in/aus Mehrfamilienhaus	1	0,0	0	0,0	1	0	0	0	0	0	0	1	100,0	1	1	0	0	0,0
436500	v. unbaren Zahlungsmitteln	24	0,0	0	0,0	13	7	4	0	0	0	0	8	33,3	9	7	2	0	0,0
436581	in/aus Einfamilienhaus	12	0,0	0	0,0	8	3	1	0	0	0	0	4	33,3	4	3	1	0	0,0
436582	in/aus Mehrfamilienhaus	12	0,0	0	0,0	5	4	3	0	0	0	0	4	33,3	5	4	1	0	0,0
436800	v. Antiqu./Kunst/sakr.Gegst.	1	0,0	0	0,0	0	1	0	0	0	0	0	0	0,0	0	0	0	0	0,0
436881	in/aus Einfamilienhaus	1	0,0	0	0,0	0	1	0	0	0	0	0	0	0,0	0	0	0	0	0,0
440*00	i/a Boden-/Kellerräumen pp	8677	4,4	2519	29,0	766	2996	4915	0	0	0	0	1196	13,8	468	405	63	36	7,7
440000	sonstiges Gut	5433	2,7	2429	44,7	466	1812	3155	0	0	0	0	734	13,5	296	251	45	21	7,1
440010	+bes. schwerer §243	5384	2,7	2407	44,7	463	1801	3120	0	0	0	0	728	13,5	291	246	45	22	7,6
440020	+mit Waffen §244(1)[1]	49	0,0	22	44,9	3	11	35	0	0	0	0	6	12,2	10	9	1	1	10,0
440300	v. Fahrrädern	3244	1,6	90	2,8	300	1184	1760	0	0	0	0	462	14,2	228	205	23	23	10,1
440310	+bes. schwerer §243	3205	1,6	90	2,8	297	1170	1738	0	0	0	0	457	14,3	226	203	23	23	10,2
440320	+mit Waffen §244(1)[1]	39	0,0	0	0,0	3	14	22	0	0	0	0	5	12,8	7	7	0	1	14,3
445*00	i/a Rohbauten/Baustellen pp	1265	0,6	259	20,5	489	448	328	0	0	0	0	208	16,4	188	168	20	18	9,6
445000	sonstiges Gut	1216	0,6	248	20,4	459	437	320	0	0	0	0	195	16,0	171	152	19	18	10,5
445010	+bes. schwerer §243	1189	0,6	243	20,4	450	424	315	0	0	0	0	184	15,5	160	141	19	16	10,0
445020	+mit Waffen §244(1)[1]	27	0,0	5	18,5	9	13	5	0	0	0	0	11	40,7	14	14	0	2	14,3
445100	v. Kraftwagen	44	0,0	10	22,7	28	10	6	0	0	0	0	13	29,5	20	19	1	2	10,0
445110	+bes. schwerer §243	44	0,0	10	22,7	28	10	6	0	0	0	0	13	29,5	20	19	1	2	10,0
445500	v. unbaren Zahlungsmitteln	5	0,0	1	20,0	2	1	2	0	0	0	0	0	0,0	0	0	0	0	0,0
445510	+bes. schwerer §243	5	0,0	1	20,0	2	1	2	0	0	0	0	0	0,0	0	0	0	0	0,0
450*00	an/aus Kraftfahrzeugen	6258	3,1	1141	18,2	2291	2535	1432	0	0	0	0	861	13,8	404	364	40	55	13,6
450000	sonstiges Gut	5684	2,9	1139	20,0	2078	2319	1287	0	0	0	0	738	13,0	370	342	28	51	13,8

Schlüsselzahl der Tat	Straftaten	Erfasste Fälle	% Anteil an allen Taten	von Spalte 3 Versuche Fälle		Tatort					Mit Schusswaffe		Aufklärung		Gesamtzahl der ermitt. Tatverd.	von SPALTE 16			
						bis 20.000 Einw.	20.000 bis 100.000 Einw.	100.000 bis 500.000 Einw.	500.000 und mehr Einw.	unbekannt	gedroht	geschoss.	Fälle	in %		männl.	weibl.	Nichtdeutsche Tatverdächtige	
																		Anzahl	in %
1	2	3	4	5	6	7	8	9	10	11	12	13	14	15	16	17	18	19	20
-----	<b>Straftaten gesamt (0-7)</b>	<b>198806</b>	<b>100,0</b>	<b>18950</b>	<b>9,5</b>	<b>54588</b>	<b>81924</b>	<b>61324</b>	<b>0</b>	<b>970</b>	<b>117</b>	<b>258</b>	<b>108984</b>	<b>54,8</b>	<b>71196</b>	<b>52585</b>	<b>18611</b>	<b>13536</b>	<b>19,0</b>
450010	+bes. schwerer §243	5558	2,8	1131	20,3	2026	2271	1261	0	0	0	0	715	12,9	357	331	26	49	13,7
450020	+mit Waffen §244(1)[1]	126	0,1	8	6,3	52	48	26	0	0	0	0	23	18,3	21	19	2	3	14,3
450500	v. unbaren Zahlungsmitteln	574	0,3	2	0,3	213	216	145	0	0	0	0	123	21,4	62	48	14	6	9,7
450510	+bes. schwerer §243	563	0,3	2	0,4	209	214	140	0	0	0	0	122	21,7	61	47	14	6	9,8
450520	+mit Waffen §244(1)[1]	11	0,0	0	0,0	4	2	5	0	0	0	0	1	9,1	1	1	0	0	0,0
471000	v. BtM aus Apotheken	8	0,0	3	37,5	0	5	3	0	0	0	0	0	0,0	0	0	0	0	0,0
471010	+bes. schwerer §243	8	0,0	3	37,5	0	5	3	0	0	0	0	0	0,0	0	0	0	0	0,0
472000	v.BtM aus Arztpraxen	3	0,0	0	0,0	1	2	0	0	0	0	0	0	0,0	0	0	0	0	0,0
472010	+bes. schwerer §243	3	0,0	0	0,0	1	2	0	0	0	0	0	0	0,0	0	0	0	0	0,0
473000	v.BtM aus Krankenhäusern	2	0,0	0	0,0	1	1	0	0	0	0	0	0	0,0	0	0	0	0	0,0
473010	+bes. schwerer §243	2	0,0	0	0,0	1	1	0	0	0	0	0	0	0,0	0	0	0	0	0,0
490000	Taschendiebstahl sonst. Gut	17	0,0	0	0,0	4	9	4	0	0	0	0	3	17,6	5	2	3	3	60,0
490010	+bes. schwerer §243	11	0,0	0	0,0	3	4	4	0	0	0	0	2	18,2	2	2	0	0	0,0
490020	+mit Waffen §244(1)[1]	6	0,0	0	0,0	1	5	0	0	0	0	0	1	16,7	3	0	3	3	100,0
490500	v. unbaren Zahlungsmitteln	7	0,0	0	0,0	1	3	3	0	0	0	0	1	14,3	1	0	1	0	0,0
490510	+bes. schwerer §243	3	0,0	0	0,0	0	2	1	0	0	0	0	1	33,3	1	0	1	0	0,0
490520	+mit Waffen §244(1)[1]	4	0,0	0	0,0	1	1	2	0	0	0	0	0	0,0	0	0	0	0	0,0
<b>****00</b>	<b>Diebstahl insgesamt</b>	<b>84912</b>	<b>42,7</b>	<b>14056</b>	<b>16,6</b>	<b>21518</b>	<b>33859</b>	<b>29515</b>	<b>0</b>	<b>20</b>	<b>0</b>	<b>0</b>	<b>23918</b>	<b>28,2</b>	<b>15579</b>	<b>11492</b>	<b>4087</b>	<b>2723</b>	<b>17,5</b>
***100	v. Kraftwagen/unb. Ingebr.	1600	0,8	307	19,2	539	476	585	0	0	0	0	526	32,9	613	567	46	141	23,0
***200	v. Moped/Krad/unb. Ingebr.	966	0,5	66	6,8	323	352	291	0	0	0	0	241	24,9	237	225	12	5	2,1
***300	v. Fahrrädern/unb. Ingebr.	14992	7,5	242	1,6	1953	6159	6876	0	4	0	0	2316	15,4	1134	1030	104	103	9,1
***400	v. Schusswaffen	45	0,0	3	6,7	20	14	10	0	1	0	0	23	51,1	32	30	2	5	15,6
***500	v. unbaren Zahlungsmitteln	3525	1,8	7	0,2	815	1444	1266	0	0	0	0	540	15,3	456	338	118	34	7,5
***700	v/a Automaten	710	0,4	218	30,7	241	286	183	0	0	0	0	111	15,6	127	115	12	25	19,7
***800	v. Antiqu./Kunst/sakr.Gegst.	36	0,0	4	11,1	11	18	7	0	0	0	0	11	30,6	13	12	1	1	7,7
*05*00	i/a Bank./Spark./Postf./agent	165	0,1	59	35,8	67	67	28	0	3	0	0	60	36,4	67	59	8	5	7,5
*10*00	i/a Dienst/Büro/Lagerräum.pp.	7069	3,6	2013	28,5	2576	2940	1552	0	1	0	0	1317	18,6	1157	1040	117	160	13,8
*15*00	i/a Gastst./Hotel/Pension pp	1255	0,6	249	19,8	369	485	401	0	0	0	0	253	20,2	262	219	43	32	12,2
*25*00	i/a Warenh/Verkaufsr.Kiosk pp	14395	7,2	1348	9,4	1999	6756	5639	0	1	0	0	10938	76,0	8557	5815	2742	1954	22,8
*26*00	darunter: Ladendiebstahl	11406	5,7	418	3,7	1161	5537	4707	0	1	0	0	10505	92,1	8228	5544	2684	1887	22,9
*35*00	i/a Wohnungen	4463	2,2	1259	28,2	1513	1760	1189	0	1	0	0	1695	38,0	1770	1293	477	97	5,5
*40*00	i/a Boden-/Kellerräumen pp	9289	4,7	2574	27,7	895	3276	5118	0	0	0	0	1351	14,5	582	496	86	49	8,4
*45*00	i/a Rohbauten/Baustellen pp	1724	0,9	280	16,2	667	612	445	0	0	0	0	313	18,2	308	277	31	48	15,6

Schlüsselzahl der Tat	Straftaten	Erfasste Fälle	% Anteil an allen Taten	von Spalte 3 Versuche Fälle		Tatort					Mit Schusswaffe		Aufklärung		Gesamtzahl der ermitt. Tatverd.	von SPALTE 16			
						bis 20.000 Einw.	20.000 bis 100.000 Einw.	100.000 bis 500.000 Einw.	500.000 und mehr Einw.	unbekannt	gedroht	geschoss.	Fälle	in %		männl.	weibl.	Nichtdeutsche Tatverdächtige	
																		Anzahl	in %
1	2	3	4	5	6	7	8	9	10	11	12	13	14	15	16	17	18	19	20
-----	<b>Straftaten gesamt (0-7)</b>	<b>198806</b>	<b>100,0</b>	<b>18950</b>	<b>9,5</b>	<b>54588</b>	<b>81924</b>	<b>61324</b>	<b>0</b>	<b>970</b>	<b>117</b>	<b>258</b>	<b>108984</b>	<b>54,8</b>	<b>71196</b>	<b>52585</b>	<b>18611</b>	<b>13536</b>	<b>19,0</b>
*50*00	an/aus Kraftfahrzeugen	11583	5,8	1226	10,6	3926	4551	3105	0	1	0	0	1525	13,2	875	783	92	104	11,9
*71000	v. BtM aus Apotheken	10	0,0	4	40,0	0	6	4	0	0	0	0	0	0,0	0	0	0	0	0,0
*72000	v. BtM aus Arztpraxen	3	0,0	0	0,0	1	2	0	0	0	0	0	0	0,0	0	0	0	0	0,0
*73000	v. BtM aus Krankenhäusern	7	0,0	0	0,0	2	4	1	0	0	0	0	2	28,6	1	1	0	0	0,0
*74000	v. BtM b.Herstel./Großhändl.	2	0,0	0	0,0	2	0	0	0	0	0	0	0	0,0	0	0	0	0	0,0
*75000	v. Rezeptform.z.Erlng.v.BtM	7	0,0	0	0,0	4	2	1	0	0	0	0	6	85,7	7	6	1	0	0,0
*90*00	Taschendiebstahl	951	0,5	13	1,4	153	347	451	0	0	0	0	69	7,3	68	40	28	24	35,3
<b>50000</b>	<b>Vermögens- /Fälschungsdelikte</b>	<b>31928</b>	<b>16,1</b>	<b>2568</b>	<b>8,0</b>	<b>9613</b>	<b>12032</b>	<b>9513</b>	<b>0</b>	<b>770</b>	<b>0</b>	<b>0</b>	<b>24493</b>	<b>76,7</b>	<b>17388</b>	<b>11788</b>	<b>5600</b>	<b>2472</b>	<b>14,2</b>
510000	Betrug §§263/a,264/a,265/a,b	25315	12,7	2497	9,9	7551	9490	7519	0	755	0	0	19671	77,7	13369	8998	4371	2108	15,8
511000	Waren- u. Warenkreditbetrug	9681	4,9	443	4,6	3365	3594	2365	0	357	0	0	7458	77,0	5204	3292	1912	576	11,1
511100	+betrüg. Erlangen von Kfz	64	0,0	3	4,7	25	26	13	0	0	0	0	61	95,3	63	55	8	9	14,3
511200	sonst. Warenkreditbetrug	6356	3,2	361	5,7	2275	2424	1585	0	72	0	0	4551	71,6	3474	2164	1310	482	13,9
511201	+Tankbetrug §263	2938	1,5	10	0,3	1406	1005	527	0	0	0	0	1508	51,3	1249	1026	223	252	20,2
511279	+weitere Arten §263	3418	1,7	351	10,3	869	1419	1058	0	72	0	0	3043	89,0	2266	1171	1095	233	10,3
511300	+Warenbetrug §263	3261	1,6	79	2,4	1065	1144	767	0	285	0	0	2846	87,3	1822	1169	653	89	4,9
512000	Grundstücks- u. Baubetrug	15	0,0	1	6,7	7	3	5	0	0	0	0	14	93,3	24	17	7	1	4,2
513000	Beteilig.-/Kapitalanl.betrug	86	0,0	0	0,0	64	18	4	0	0	0	0	86	100,0	50	43	7	1	2,0
513100	+Prospektbetrug §264a	8	0,0	0	0,0	1	6	1	0	0	0	0	8	100,0	9	8	1	0	0,0
513200	+Anlagebetrug nach §263	60	0,0	0	0,0	46	12	2	0	0	0	0	60	100,0	36	30	6	1	2,8
513400	+Beteiligungsbetrug	17	0,0	0	0,0	17	0	0	0	0	0	0	17	100,0	4	4	0	0	0,0
513500	+Kautionsbetrug	1	0,0	0	0,0	0	0	1	0	0	0	0	1	100,0	1	1	0	0	0,0
514000	Geldkreditbetrug	126	0,1	27	21,4	36	53	36	0	1	0	0	116	92,1	134	98	36	15	11,2
514100	+Kreditbetrug §265b	11	0,0	0	0,0	1	8	2	0	0	0	0	11	100,0	13	9	4	1	7,7
514200	+Subventionsbetrug §264	21	0,0	0	0,0	7	7	7	0	0	0	0	19	90,5	29	23	6	0	0,0
514300	+Kreditbetrug §263	94	0,0	27	28,7	28	38	27	0	1	0	0	86	91,5	96	69	27	14	14,6
515000	Erschl.v. Leistungen §265a	5421	2,7	9	0,2	1050	1687	2681	0	3	0	0	5329	98,3	3372	2592	780	1037	30,8
515001	+Beförderungserschleichung	5328	2,7	7	0,1	1031	1655	2639	0	3	0	0	5251	98,6	3308	2542	766	1027	31,0
515079	+Sonst.Erschl.v.Leistung	93	0,0	2	2,2	19	32	42	0	0	0	0	78	83,9	75	57	18	12	16,0
516000	mtl.rechtsw.erl.unb.Zahl.m.	2185	1,1	189	8,6	579	984	564	0	58	0	0	1193	54,6	588	424	164	71	12,1
516200	+erl. Debitk.o.PIN Lastschr	903	0,5	57	6,3	159	482	253	0	9	0	0	504	55,8	169	123	46	24	14,2
516300	+erl. Debitk.m.PIN §263a	477	0,2	33	6,9	141	210	123	0	3	0	0	299	62,7	180	132	48	11	6,1
516400	+erl. Kreditkarten	237	0,1	29	12,2	80	99	54	0	4	0	0	134	56,5	89	59	30	11	12,4
516500	+erl. Daten v.Zahl.karten	378	0,2	48	12,7	132	118	93	0	35	0	0	164	43,4	132	98	34	24	18,2

Schlüsselzahl der Tat	Straftaten	Erfasste Fälle	% Anteil an allen Taten	von Spalte 3 Versuche Fälle		Tatort					Mit Schusswaffe		Aufklärung		Gesamtzahl der ermitt. Tatverd.	von SPALTE 16			
						bis 20.000 Einw.	20.000 bis 100.000 Einw.	100.000 bis 500.000 Einw.	500.000 und mehr Einw.	unbekannt	gedroht	geschoss.	Fälle	in %		männl.	weibl.	Nichtdeutsche Tatverdächtige	
																		Anzahl	in %
1	2	3	4	5	6	7	8	9	10	11	12	13	14	15	16	17	18	19	20
-----	<b>Straftaten gesamt (0-7)</b>	<b>198806</b>	<b>100,0</b>	<b>18950</b>	<b>9,5</b>	<b>54588</b>	<b>81924</b>	<b>61324</b>	<b>0</b>	<b>970</b>	<b>117</b>	<b>258</b>	<b>108984</b>	<b>54,8</b>	<b>71196</b>	<b>52585</b>	<b>18611</b>	<b>13536</b>	<b>19,0</b>
516900	+erl.sonst.unb.Zahlungsm.	190	0,1	22	11,6	67	75	41	0	7	0	0	92	48,4	93	67	26	8	8,6
517000	sonst. Betrug	7801	3,9	1828	23,4	2450	3151	1864	0	336	0	0	5475	70,2	4738	3081	1657	449	9,5
517100	+Leistungsbetrug	486	0,2	164	33,7	143	226	105	0	12	0	0	381	78,4	269	206	63	39	14,5
517200	+Leistungskreditbetrug	598	0,3	22	3,7	208	241	131	0	18	0	0	528	88,3	528	313	215	9	1,7
517300	+Arbeitsvermittlungsbetrug	15	0,0	1	6,7	2	12	1	0	0	0	0	15	100,0	10	6	4	0	0,0
517400	z.N.v.Versicher.u.-missbr.	90	0,0	21	23,3	26	32	26	0	6	0	0	89	98,9	114	90	24	13	11,4
517410	+z.N.v.Versicherungen	85	0,0	21	24,7	23	31	26	0	5	0	0	84	98,8	105	83	22	12	11,4
517420	+Versicherungsmissbrauch	5	0,0	0	0,0	3	1	0	0	1	0	0	5	100,0	11	9	2	1	9,1
517500	+Computerbetrug §263a	656	0,3	91	13,9	243	231	91	0	91	0	0	376	57,3	255	180	75	27	10,6
517600	+Provisionsbetrug	67	0,0	8	11,9	17	48	2	0	0	0	0	64	95,5	19	15	4	1	5,3
517700	+z.N.v.Sozialvers.u-trägern	20	0,0	1	5,0	2	11	7	0	0	0	0	20	100,0	21	13	8	2	9,5
517800	+sonst.Sozialleistungsbetr.	576	0,3	35	6,1	141	309	126	0	0	0	0	576	100,0	607	312	295	37	6,1
517900	+m.Zugangsbe.z.Komm.dienst	103	0,1	22	21,4	33	34	20	0	16	0	0	29	28,2	38	27	11	0	0,0
518100	Abrechnungsbetrug	289	0,1	20	6,9	127	130	28	0	4	0	0	269	93,1	118	65	53	4	3,4
518110	+im Gesundheitswesen	132	0,1	1	0,8	99	27	6	0	0	0	0	132	100,0	53	25	28	1	1,9
518179	+sonst. Abrechnungsbetrug	157	0,1	19	12,1	28	103	22	0	4	0	0	137	87,3	65	40	25	3	4,6
518200	Einmietbetrug	311	0,2	1	0,3	118	120	73	0	0	0	0	292	93,9	306	200	106	18	5,9
518300	Kontoeröff.-/Überweis.betrug	462	0,2	227	49,1	124	168	149	0	21	0	0	270	58,4	191	119	72	49	25,7
518310	+Kontoeröffnungsbetrug	40	0,0	12	30,0	3	10	24	0	3	0	0	31	77,5	15	9	6	6	40,0
518320	+Überweisungsbetrug	422	0,2	215	50,9	121	158	125	0	18	0	0	239	56,6	177	111	66	43	24,3
518400	Zechbetrug	107	0,1	0	0,0	20	51	36	0	0	0	0	100	93,5	85	65	20	13	15,3
518800	Kreditvermittlungsbetrug	6	0,0	1	16,7	3	1	2	0	0	0	0	5	83,3	5	4	1	1	20,0
518900	sonst.weit.Betrugsarten	4015	2,0	1214	30,2	1243	1537	1067	0	168	0	0	2461	61,3	2365	1616	749	247	10,4
520000	Veruntreuung §§266/a/b	382	0,2	0	0,0	128	153	99	0	2	0	0	371	97,1	299	206	93	13	4,3
521000	Untreue §266	141	0,1	0	0,0	48	55	38	0	0	0	0	139	98,6	158	95	63	3	1,9
521079	+sonst. Untreue	141	0,1	0	0,0	48	55	38	0	0	0	0	139	98,6	158	95	63	3	1,9
522000	Vore./Verunt.v.Arb.entgelt	225	0,1	0	0,0	74	92	58	0	1	0	0	223	99,1	132	106	26	9	6,8
523000	Missbr.v.Scheck-/Kreditkar	16	0,0	0	0,0	6	6	3	0	1	0	0	9	56,3	9	5	4	1	11,1
523080	+Missbr.v.Scheckkarten	2	0,0	0	0,0	2	0	0	0	0	0	0	3	150,0	2	1	1	0	0,0
523081	+Missbr.v.Kreditkarten	13	0,0	0	0,0	4	5	3	0	1	0	0	5	38,5	6	4	2	1	16,7
530000	Unterschlagung §§246,247,248a	3745	1,9	28	0,7	1176	1551	1014	0	4	0	0	2193	58,6	2184	1399	785	96	4,4
530079	Unterschlagung sonst. Güter	3463	1,7	24	0,7	1056	1440	963	0	4	0	0	1917	55,4	1912	1198	714	72	3,8
531000	Unterschlagung von Kfz	282	0,1	4	1,4	120	111	51	0	0	0	0	276	97,9	282	209	73	24	8,5

Schlüsselzahl der Tat	Straftaten	Erfasste Fälle	% Anteil an allen Taten	von Spalte 3 Versuche Fälle		Tatort					Mit Schusswaffe		Aufklärung		Gesamtzahl der ermitt. Tatverd.	von SPALTE 16			
						bis 20.000 Einw.	20.000 bis 100.000 Einw.	100.000 bis 500.000 Einw.	500.000 und mehr Einw.	unbekannt	gedroht	geschoss.	Fälle	in %		männl.	weibl.	Nichtdeutsche Tatverdächtige	
																		Anzahl	in %
1	2	3	4	5	6	7	8	9	10	11	12	13	14	15	16	17	18	19	20
-----	<b>Straftaten gesamt (0-7)</b>	<b>198806</b>	<b>100,0</b>	<b>18950</b>	<b>9,5</b>	<b>54588</b>	<b>81924</b>	<b>61324</b>	<b>0</b>	<b>970</b>	<b>117</b>	<b>258</b>	<b>108984</b>	<b>54,8</b>	<b>71196</b>	<b>52585</b>	<b>18611</b>	<b>13536</b>	<b>19,0</b>
540000	Urkundenfälschung	2086	1,0	27	1,3	661	723	693	0	9	0	0	1860	89,2	1822	1452	370	251	13,8
540001	+sonst. gem. §267	1843	0,9	21	1,1	580	613	647	0	3	0	0	1664	90,3	1664	1325	339	196	11,8
540002	+Mittelb.Falschbeurkundung	26	0,0	0	0,0	4	16	5	0	1	0	0	23	88,5	19	15	4	10	52,6
540003	+Veränd. v.amtl. Ausweisen	1	0,0	0	0,0	1	0	0	0	0	0	0	1	100,0	1	1	0	0	0,0
540004	+Urk.unter/Ver.e.Grenzbez.	27	0,0	1	3,7	15	5	7	0	0	0	0	21	77,8	24	20	4	0	0,0
540006	+Versch.v.fal. amtl. Ausw.	8	0,0	0	0,0	1	1	6	0	0	0	0	7	87,5	7	7	0	7	100,0
540008	+Ausst.unr.Gesundheitszeugn	1	0,0	0	0,0	0	0	1	0	0	0	0	1	100,0	1	0	1	0	0,0
540010	+Missbr.v.Ausweispapieren	25	0,0	1	4,0	5	7	13	0	0	0	0	24	96,0	25	20	5	13	52,0
541000	Fälschung techn. Aufz. §268	17	0,0	1	5,9	13	3	1	0	0	0	0	17	100,0	20	19	1	10	50,0
541001	+Manipu.v.Fahrtenschr/Kontr	5	0,0	1	20,0	5	0	0	0	0	0	0	5	100,0	5	5	0	3	60,0
541079	+sonst.Fälsch.techn.Aufz.	12	0,0	0	0,0	8	3	1	0	0	0	0	12	100,0	15	14	1	7	46,7
542000	Fälsch.z.Erlangung v. BtM	4	0,0	2	50,0	1	2	1	0	0	0	0	4	100,0	4	3	1	0	0,0
543000	Datenfälsch.Täuschung bei DV	134	0,1	1	0,7	41	76	12	0	5	0	0	98	73,1	67	52	15	16	23,9
543010	+Fälsch.bew.erh.Daten §269	132	0,1	1	0,8	41	75	11	0	5	0	0	97	73,5	66	52	14	16	24,2
543020	+Täusch.i.R.verk.b.DV §270	2	0,0	0	0,0	0	1	1	0	0	0	0	1	50,0	1	0	1	0	0,0
550000	Geld-,Wertz-,Scheckfälschung	351	0,2	14	4,0	75	99	177	0	0	0	0	349	99,4	358	224	134	46	12,8
550010	+gew.-u.bandenm.Geldfälsch.	1	0,0	0	0,0	0	1	0	0	0	0	0	1	100,0	1	0	1	1	100,0
551000	Geld-, Wertzeichenfälschung	4	0,0	1	25,0	1	2	1	0	0	0	0	4	100,0	6	5	1	0	0,0
551010	+Geldfälsch.einschl.Vorber.	4	0,0	1	25,0	1	2	1	0	0	0	0	4	100,0	6	5	1	0	0,0
552000	Inverkehrbring.v. Falschgeld	337	0,2	13	3,9	68	95	174	0	0	0	0	337	100,0	346	214	132	43	12,4
552010	+v. Falschgeld §146(1)[3]	117	0,1	6	5,1	26	53	38	0	0	0	0	117	100,0	120	75	45	13	10,8
552020	+nach gutgl. Erwerb §147	220	0,1	7	3,2	42	42	136	0	0	0	0	220	100,0	230	142	88	32	13,9
553000	Fälschung v.Zahlungsk,Scheck	9	0,0	0	0,0	6	1	2	0	0	0	0	7	77,8	5	5	0	2	40,0
553100	Gebr.falsch.Zahlk./Schecks	8	0,0	0	0,0	5	1	2	0	0	0	0	5	62,5	4	4	0	1	25,0
553110	+ohne Garantiefunktion	3	0,0	0	0,0	1	1	1	0	0	0	0	3	100,0	3	3	0	1	33,3
553120	+mit Garantiefunktion	5	0,0	0	0,0	4	0	1	0	0	0	0	2	40,0	1	1	0	0	0,0
553200	Nachm.v.Zahlk.Scheck/Wechsel	1	0,0	0	0,0	1	0	0	0	0	0	0	2	200,0	2	2	0	1	50,0
553220	+mit Garantiefunktion	1	0,0	0	0,0	1	0	0	0	0	0	0	2	200,0	2	2	0	1	50,0
560000	Insolvenzstraft. §§283,283a-d	49	0,0	2	4,1	22	16	11	0	0	0	0	49	100,0	54	43	11	1	1,9
561000	+Bankrott	42	0,0	2	4,8	19	14	9	0	0	0	0	42	100,0	49	38	11	1	2,0
563000	+Verl. Buchführungspflicht	6	0,0	0	0,0	3	1	2	0	0	0	0	6	100,0	7	6	1	0	0,0
564000	+Gläubigerbegünstigung	1	0,0	0	0,0	0	1	0	0	0	0	0	1	100,0	3	3	0	0	0,0
<b>600000</b>	<b>sonst. Straftatbestände StGB</b>	<b>39053</b>	<b>19,6</b>	<b>636</b>	<b>1,6</b>	<b>12257</b>	<b>15795</b>	<b>10866</b>	<b>0</b>	<b>135</b>	<b>6</b>	<b>50</b>	<b>21559</b>	<b>55,2</b>	<b>18648</b>	<b>13925</b>	<b>4723</b>	<b>1058</b>	<b>5,7</b>



Schlüsselzahl der Tat	Straftaten	Erfasste Fälle	% Anteil an allen Taten	von Spalte 3 Versuche Fälle		Tatort					Mit Schusswaffe		Aufklärung		Gesamtzahl der ermitt. Tatverd.	von SPALTE 16			
						bis 20.000 Einw.	20.000 bis 100.000 Einw.	100.000 bis 500.000 Einw.	500.000 und mehr Einw.	unbekannt	gedroht	geschoss.	Fälle	in %		männl.	weibl.	Nichtdeutsche Tatverdächtige	
																		Anzahl	in %
1	2	3	4	5	6	7	8	9	10	11	12	13	14	15	16	17	18	19	20
-----	<b>Straftaten gesamt (0-7)</b>	<b>198806</b>	<b>100,0</b>	<b>18950</b>	<b>9,5</b>	<b>54588</b>	<b>81924</b>	<b>61324</b>	<b>0</b>	<b>970</b>	<b>117</b>	<b>258</b>	<b>108984</b>	<b>54,8</b>	<b>71196</b>	<b>52585</b>	<b>18611</b>	<b>13536</b>	<b>19,0</b>
610000	Epressung §253	302	0,2	174	57,6	107	126	61	0	8	1	0	191	63,2	222	176	46	24	10,8
610001	+Schutzgelderpressung	8	0,0	5	62,5	2	1	5	0	0	0	0	8	100,0	9	8	1	5	55,6
610079	+sonst. Erpressung	287	0,1	163	56,8	103	124	55	0	5	1	0	182	63,4	212	168	44	19	9,0
611000	Erpressung a.sex.Grundlage	7	0,0	6	85,7	2	1	1	0	3	0	0	1	14,3	1	0	1	0	0,0
620000	Widerst.gg.d.Staatsgewalt pp.	5433	2,7	0	0,0	1344	2131	1949	0	9	5	0	4847	89,2	4262	3462	800	324	7,6
620001	+Androhung von Straftaten	197	0,1	0	0,0	71	86	40	0	0	4	0	176	89,3	144	133	11	13	9,0
620003	+Bildung krim. Vereinig.	29	0,0	0	0,0	12	10	7	0	0	0	0	28	96,6	33	30	3	0	0,0
620004	+Anleitung zu Straftaten	1	0,0	0	0,0	0	1	0	0	0	0	0	1	100,0	1	1	0	0	0,0
620005	+Amtsanmaßung	48	0,0	0	0,0	11	21	16	0	0	0	0	24	50,0	31	26	5	0	0,0
620006	+Missbrauch v.Titeln pp.	29	0,0	0	0,0	7	9	13	0	0	0	0	27	93,1	22	19	3	2	9,1
620007	+Verwahrungsbruch	1	0,0	0	0,0	0	1	0	0	0	0	0	1	100,0	1	1	0	0	0,0
620009	+Verstr-, Siegelbruch	25	0,0	0	0,0	13	7	5	0	0	0	0	16	64,0	19	16	3	1	5,3
620010	+Nichtanz. gepl.Straftaten	2	0,0	0	0,0	2	0	0	0	0	0	0	2	100,0	2	1	1	0	0,0
620011	+Belohnung/Billigung v. ST	3	0,0	0	0,0	2	0	1	0	0	0	0	1	33,3	1	1	0	0	0,0
620013	+Missbrauch v. Notrufen pp.	388	0,2	0	0,0	110	165	112	0	1	0	0	298	76,8	243	201	42	11	4,5
620014	+Verst.gg.Weisung Führungs.	49	0,0	0	0,0	2	31	16	0	0	0	0	49	100,0	41	41	0	1	2,4
620015	+Verstoß gg.d.Berufsverbot	1	0,0	0	0,0	1	0	0	0	0	0	0	1	100,0	1	1	0	0	0,0
621000	Widerstand gg.d. Staatsgewalt	580	0,3	0	0,0	103	269	208	0	0	1	0	567	97,8	544	490	54	59	10,8
621010	+öffentl. Aufforderung z.ST	32	0,0	0	0,0	8	10	14	0	0	0	0	25	78,1	28	24	4	0	0,0
621020	+Widerst.gg.Vollstr.-beamte	546	0,3	0	0,0	95	257	194	0	0	1	0	541	99,1	516	466	50	59	11,4
621021	gg Polizeivollzugsbeamte	532	0,3	0	0,0	94	254	184	0	0	1	0	528	99,2	504	454	50	58	11,5
621029	gg sonst Vollstr.-beamte	14	0,0	0	0,0	1	3	10	0	0	0	0	13	92,9	13	13	0	1	7,7
621040	+Gefangenenbefreiung	2	0,0	0	0,0	0	2	0	0	0	0	0	1	50,0	1	1	0	0	0,0
622000	Hausfriedensbruch	3401	1,7	0	0,0	834	1210	1356	0	1	0	0	3068	90,2	2646	2119	527	236	8,9
622100	+Hausfriedensbruch §123	3397	1,7	0	0,0	833	1210	1353	0	1	0	0	3066	90,3	2644	2117	527	236	8,9
622200	+schw.Hausfriedensbr. §124	4	0,0	0	0,0	1	0	3	0	0	0	0	2	50,0	2	2	0	0	0,0
623000	Landfriedensbruch §§125, 125a	34	0,0	0	0,0	2	4	27	0	1	0	0	11	32,4	74	70	4	5	6,8
623010	+Landfriedensbruch	28	0,0	0	0,0	2	3	22	0	1	0	0	9	32,1	60	59	1	0	0,0
623020	+bes.schw. Landfriedensbr.	6	0,0	0	0,0	0	1	5	0	0	0	0	2	33,3	14	11	3	5	35,7
624000	Vortäuschen e. Straftat §145d	363	0,2	0	0,0	93	190	80	0	0	0	0	361	99,4	373	256	117	12	3,2
624010	gg. d. sex. Selbstbestim.	14	0,0	0	0,0	5	8	1	0	0	0	0	14	100,0	14	5	9	0	0,0
624079	einer sonst. Straftat	247	0,1	0	0,0	63	124	60	0	0	0	0	244	98,8	252	169	83	7	2,8
624100	eines Raubes	25	0,0	0	0,0	4	13	8	0	0	0	0	25	100,0	26	22	4	2	7,7

Schlüsselzahl der Tat	Straftaten	Erfasste Fälle	% Anteil an allen Taten	von Spalte 3 Versuche Fälle		Tatort					Mit Schusswaffe		Aufklärung		Gesamtzahl der ermitt. Tatverd.	von SPALTE 16			
						bis 20.000 Einw.	20.000 bis 100.000 Einw.	100.000 bis 500.000 Einw.	500.000 und mehr Einw.	unbekannt	gedroht	geschoss.	Fälle	in %		männl.	weibl.	Nichtdeutsche Tatverdächtige	
																		Anzahl	in %
1	2	3	4	5	6	7	8	9	10	11	12	13	14	15	16	17	18	19	20
-----	<b>Straftaten gesamt (0-7)</b>	<b>198806</b>	<b>100,0</b>	<b>18950</b>	<b>9,5</b>	<b>54588</b>	<b>81924</b>	<b>61324</b>	<b>0</b>	<b>970</b>	<b>117</b>	<b>258</b>	<b>108984</b>	<b>54,8</b>	<b>71196</b>	<b>52585</b>	<b>18611</b>	<b>13536</b>	<b>19,0</b>
624200	Vortäuschen e. Diebstahls	77	0,0	0	0,0	21	45	11	0	0	0	0	78	101,3	83	62	21	3	3,6
624201	+eines Kfz-Diebstahls	30	0,0	0	0,0	9	15	6	0	0	0	0	30	100,0	31	22	9	1	3,2
624279	+eines sonst. Diebstahls	47	0,0	0	0,0	12	30	5	0	0	0	0	48	102,1	52	40	12	2	3,8
626000	Gewaltdarstellung §131	8	0,0	0	0,0	2	4	2	0	0	0	0	7	87,5	7	6	1	0	0,0
626079	+sonst. Gewaltdarstellung	8	0,0	0	0,0	2	4	2	0	0	0	0	7	87,5	7	6	1	0	0,0
627000	Volksverhetzung §130	274	0,1	0	0,0	79	123	66	0	6	0	0	209	76,3	281	240	41	0	0,0
630000	Begünstigung, Geldwäsche pp.	672	0,3	63	9,4	186	307	177	0	2	0	0	642	95,5	695	562	133	95	13,7
630010	+Begünstigung	7	0,0	0	0,0	3	3	1	0	0	0	0	7	100,0	7	3	4	0	0,0
630020	+Strafvereitelung	58	0,0	25	43,1	21	23	14	0	0	0	0	55	94,8	60	41	19	5	8,3
631000	Hehlerei von Kfz §§159-260a	38	0,0	2	5,3	14	14	10	0	0	0	0	38	100,0	46	41	5	6	13,0
631079	+Hehlerei v. Kfz §259	37	0,0	2	5,4	13	14	10	0	0	0	0	37	100,0	43	38	5	6	14,0
631200	+Bandenhehlerei §260(1)[2]	1	0,0	0	0,0	1	0	0	0	0	0	0	1	100,0	3	3	0	0	0,0
632000	sonst. Hehlerei §§259-260a	415	0,2	22	5,3	100	209	104	0	2	0	0	399	96,1	454	384	70	72	15,9
632079	+sonst. Hehlerei §259	388	0,2	21	5,4	95	204	87	0	2	0	0	372	95,9	423	357	66	61	14,4
632100	+gewerbsmäßige §260(1)[1]	22	0,0	1	4,5	5	5	12	0	0	0	0	22	100,0	26	24	2	6	23,1
632200	+Bandenhehlerei §260(1)[2]	1	0,0	0	0,0	0	0	1	0	0	0	0	1	100,0	1	1	0	1	100,0
632300	+gew. Bandenhehlerei §260a	4	0,0	0	0,0	0	0	4	0	0	0	0	4	100,0	5	3	2	5	100,0
633000	Geldwäsche §261	154	0,1	14	9,1	48	58	48	0	0	0	0	143	92,9	133	98	35	15	11,3
640000	Brandst./Herbeif.e. Brandgef.	989	0,5	84	8,5	475	375	139	0	0	0	0	434	43,9	473	383	90	21	4,4
640010	fahrlässige Brandstiftung	229	0,1	0	0,0	119	84	26	0	0	0	0	171	74,7	195	139	56	12	6,2
640020	fahrl. Herbeif.e.Brandgef.	9	0,0	0	0,0	3	5	1	0	0	0	0	7	77,8	11	6	5	0	0,0
641000	vors. Brand./Herb.e.B.-gef.	751	0,4	84	11,2	353	286	112	0	0	0	0	256	34,1	269	240	29	9	3,3
641010	+vors. Brandstiftung	640	0,3	59	9,2	323	238	79	0	0	0	0	202	31,6	210	188	22	7	3,3
641020	+schwere Brandstiftung	95	0,0	22	23,2	25	41	29	0	0	0	0	45	47,4	55	50	5	2	3,6
641030	+bes.schw. Brandstiftung	7	0,0	3	42,9	2	3	2	0	0	0	0	4	57,1	4	4	0	0	0,0
641040	+Brandst.mit Todesfolge	1	0,0	0	0,0	0	0	1	0	0	0	0	1	100,0	1	0	1	0	0,0
641050	+vors. Herbeif.e.Brandgef.	8	0,0	0	0,0	3	4	1	0	0	0	0	4	50,0	5	4	1	0	0,0
650000	Wettbew.-, Korrup.-u.Amtsdel.	222	0,1	2	0,9	44	83	94	0	1	0	0	172	77,5	242	206	36	0	0,0
651000	Vorteilsnahme/Bestechlichkeit	17	0,0	0	0,0	5	5	6	0	1	0	0	14	82,4	33	29	4	0	0,0
651100	+Vorteilsannahme §331	9	0,0	0	0,0	4	2	3	0	0	0	0	8	88,9	17	13	4	0	0,0
651200	+Bestechlichkeit §332	8	0,0	0	0,0	1	3	3	0	1	0	0	6	75,0	16	16	0	0	0,0
652000	Vorteilsgewährung, Bestechung	4	0,0	0	0,0	0	2	2	0	0	0	0	3	75,0	4	4	0	0	0,0
652100	+Vorteilsgewährung §333	2	0,0	0	0,0	0	1	1	0	0	0	0	1	50,0	2	2	0	0	0,0

Schlüsselzahl der Tat	Straftaten	Erfasste Fälle	% Anteil an allen Taten	von Spalte 3 Versuche Fälle		Tatort					Mit Schusswaffe		Aufklärung		Gesamtzahl der ermitt. Tatverd.	von SPALTE 16			
						bis 20.000 Einw.	20.000 bis 100.000 Einw.	100.000 bis 500.000 Einw.	500.000 und mehr Einw.	unbekannt	gedroht	geschoss.	Fälle	in %		männl.	weibl.	Nichtdeutsche Tatverdächtige	
																		Anzahl	in %
1	2	3	4	5	6	7	8	9	10	11	12	13	14	15	16	17	18	19	20
-----	<b>Straftaten gesamt (0-7)</b>	<b>198806</b>	<b>100,0</b>	<b>18950</b>	<b>9,5</b>	<b>54588</b>	<b>81924</b>	<b>61324</b>	<b>0</b>	<b>970</b>	<b>117</b>	<b>258</b>	<b>108984</b>	<b>54,8</b>	<b>71196</b>	<b>52585</b>	<b>18611</b>	<b>13536</b>	<b>19,0</b>
652200	+Bestechung §334	2	0,0	0	0,0	0	1	1	0	0	0	0	2	100,0	2	2	0	0	0,0
655000	sonst. Straftaten im Amt	195	0,1	2	1,0	36	75	84	0	0	0	0	150	76,9	198	166	32	0	0,0
655001	+Strafvereitelung im Amt	44	0,0	1	2,3	8	10	26	0	0	0	0	38	86,4	36	28	8	0	0,0
655002	+Rechtsbeugung	16	0,0	0	0,0	9	3	4	0	0	0	0	13	81,3	13	6	7	0	0,0
655003	+Aussageerpressung	1	0,0	0	0,0	0	1	0	0	0	0	0	1	100,0	1	1	0	0	0,0
655004	+Verfolgung Unschuldiger	6	0,0	0	0,0	0	3	3	0	0	0	0	6	100,0	9	7	2	0	0,0
655006	+Falschbeurkundung im Amt	7	0,0	0	0,0	0	6	1	0	0	0	0	6	85,7	7	5	2	0	0,0
655007	+Gebührenüberhebung	4	0,0	0	0,0	0	2	2	0	0	0	0	4	100,0	4	4	0	0	0,0
655008	+Abgabenüberh/Leistungskürz	1	0,0	0	0,0	0	1	0	0	0	0	0	0	0,0	0	0	0	0	0,0
655011	+Verl.d.Steuergeheimnisses	1	0,0	0	0,0	0	0	1	0	0	0	0	1	100,0	1	0	1	0	0,0
655100	KV im Amt §340	90	0,0	1	1,1	13	43	34	0	0	0	0	71	78,9	116	105	11	0	0,0
655200	Verl.d.Dienstgeheim. §353b	25	0,0	0	0,0	6	6	13	0	0	0	0	10	40,0	11	10	1	0	0,0
656000	wettb.beschr.Abspr.b.Auss.	3	0,0	0	0,0	1	0	2	0	0	0	0	2	66,7	4	4	0	0	0,0
657000	Bestechl./Best.i. gesch.Verh.	3	0,0	0	0,0	2	1	0	0	0	0	0	3	100,0	4	4	0	0	0,0
657100	Bestechlichk/Bestechung §299	3	0,0	0	0,0	2	1	0	0	0	0	0	3	100,0	4	4	0	0	0,0
657110	+Bestechl./Best. §299(1,2)	3	0,0	0	0,0	2	1	0	0	0	0	0	3	100,0	4	4	0	0	0,0
660000	strafbarer Eigennutz	407	0,2	1	0,2	207	140	60	0	0	0	7	372	91,4	391	369	22	32	8,2
660010	+Vereiteln d.Zwangsvollstr.	7	0,0	0	0,0	5	1	1	0	0	0	0	7	100,0	13	8	5	0	0,0
660020	+Pfandkehr	13	0,0	1	7,7	6	2	5	0	0	0	0	13	100,0	18	14	4	0	0,0
661000	Glücksspiel §§284,285,287	10	0,0	0	0,0	0	2	8	0	0	0	0	8	80,0	10	7	3	3	30,0
661010	+Unerl.Veranst.e.Glückssp.	10	0,0	0	0,0	0	2	8	0	0	0	0	8	80,0	10	7	3	3	30,0
662000	Wilderei §§292,293	360	0,2	0	0,0	188	127	45	0	0	0	7	327	90,8	335	328	7	26	7,8
662001	+Fischwilderei §293	318	0,2	0	0,0	154	119	45	0	0	0	0	309	97,2	312	306	6	25	8,0
662100	+Jagdwilderei §292	42	0,0	0	0,0	34	8	0	0	0	0	7	18	42,9	23	22	1	1	4,3
663000	Wucher §291	17	0,0	0	0,0	8	8	1	0	0	0	0	17	100,0	15	12	3	3	20,0
670000	alle sonst.ST StGB o.Verh.del	31028	15,6	312	1,0	9894	12633	8386	0	115	0	43	14901	48,0	13647	9912	3735	637	4,7
670001	+Falsche uneidl.Aussage	182	0,1	0	0,0	9	116	57	0	0	0	0	182	100,0	217	132	85	9	4,1
670002	+Meineid	6	0,0	0	0,0	2	4	0	0	0	0	0	6	100,0	5	4	1	0	0,0
670003	+FalscheVers.a.Eides Statt	131	0,1	0	0,0	35	56	40	0	0	0	0	130	99,2	144	89	55	4	2,8
670007	+Falsche Verdächtigung	721	0,4	0	0,0	203	380	138	0	0	0	0	707	98,1	745	416	329	23	3,1
670008	+Beschim.v. Bekenntn. §166	5	0,0	0	0,0	1	3	1	0	0	0	0	3	60,0	4	4	0	0	0,0
670009	+Störung d.Religionsausüb.	3	0,0	0	0,0	0	0	3	0	0	0	0	3	100,0	1	1	0	1	100,0
670010	+Störung e. Bestattungsf.	2	0,0	0	0,0	1	1	0	0	0	0	0	2	100,0	2	1	1	0	0,0

Schlüsselzahl der Tat	Straftaten	Erfasste Fälle	% Anteil an allen Taten	von Spalte 3 Versuche Fälle		Tatort					Mit Schusswaffe		Aufklärung		Gesamtzahl der ermitt. Tatverd.	von SPALTE 16			
						bis 20.000 Einw.	20.000 bis 100.000 Einw.	100.000 bis 500.000 Einw.	500.000 und mehr Einw.	unbekannt	gedroht	geschoss.	Fälle	in %		männl.	weibl.	Nichtdeutsche Tatverdächtige	
																		Anzahl	in %
1	2	3	4	5	6	7	8	9	10	11	12	13	14	15	16	17	18	19	20
-----	<b>Straftaten gesamt (0-7)</b>	<b>198806</b>	<b>100,0</b>	<b>18950</b>	<b>9,5</b>	<b>54588</b>	<b>81924</b>	<b>61324</b>	<b>0</b>	<b>970</b>	<b>117</b>	<b>258</b>	<b>108984</b>	<b>54,8</b>	<b>71196</b>	<b>52585</b>	<b>18611</b>	<b>13536</b>	<b>19,0</b>
670011	+Störung der Totenruhe	78	0,0	0	0,0	38	33	7	0	0	0	0	13	16,7	15	10	5	0	0,0
670012	+Personenstands-fälschung	1	0,0	0	0,0	1	0	0	0	0	0	0	1	100,0	1	0	1	0	0,0
670013	+Doppelehe	1	0,0	0	0,0	1	0	0	0	0	0	0	1	100,0	1	1	0	1	100,0
670014	+Beischlaf zw. Verwandten	2	0,0	0	0,0	1	0	1	0	0	0	0	2	100,0	4	2	2	0	0,0
670015	+üble Nachrede/Verleum.§188	16	0,0	0	0,0	4	11	1	0	0	0	0	9	56,3	8	8	0	0	0,0
670016	+Verl.d.Vertraul.d.Wortes	9	0,0	0	0,0	4	2	3	0	0	0	0	7	77,8	8	5	3	0	0,0
670017	+Verl.d.Briefgeheimnisses	124	0,1	0	0,0	36	39	49	0	0	0	0	69	55,6	67	31	36	3	4,5
670018	+Verl.v.Privatgeheimnissen	23	0,0	0	0,0	3	10	10	0	0	0	0	18	78,3	20	10	10	0	0,0
670020	+Verl.d.Post-/Fernm.-geh.	16	0,0	0	0,0	2	6	8	0	0	0	0	14	87,5	16	10	6	0	0,0
670024	+gef.Eingr.i.Bahnverk.pp.	64	0,0	6	9,4	28	16	20	0	0	0	1	26	40,6	40	31	9	1	2,5
670025	+gef.Eingr.i.d.Str-verkehr	489	0,2	46	9,4	212	151	126	0	0	0	1	219	44,8	258	237	21	15	5,8
670026	+Störung öffentl.Betriebe	18	0,0	1	5,6	7	9	2	0	0	0	0	3	16,7	3	3	0	0	0,0
670027	+Störung v.Telekom-anlagen	25	0,0	0	0,0	10	12	3	0	0	0	0	19	76,0	2	2	0	0	0,0
670029	+Baufefährdung	1	0,0	0	0,0	0	0	1	0	0	0	0	1	100,0	2	2	0	0	0,0
670030	+Vollrausch	4	0,0	0	0,0	0	1	3	0	0	0	0	4	100,0	3	3	0	0	0,0
670032	+unterl. Hilfeleistung	104	0,1	0	0,0	44	36	24	0	0	0	0	90	86,5	126	73	53	0	0,0
670033	+Parteiverrat	6	0,0	0	0,0	2	2	2	0	0	0	0	6	100,0	6	5	1	0	0,0
670034	+Verl.d.pers.Leb.ber.§201a	230	0,1	0	0,0	81	97	50	0	2	0	0	206	89,6	221	164	57	5	2,3
670079	+sonstige weitere Straftat	1	0,0	0	0,0	0	1	0	0	0	0	0	0	0,0	0	0	0	0	0,0
671000	Verl.d.Unterhaltspf.§170	264	0,1	0	0,0	120	101	42	0	1	0	0	264	100,0	259	242	17	9	3,5
672000	Verl.d.Fürs-/Erzieh-pfl.§171	78	0,0	0	0,0	23	27	28	0	0	0	0	77	98,7	91	27	64	8	8,8
673000	Beleidigung §§185-187,189	6998	3,5	0	0,0	2252	2931	1804	0	11	0	0	6368	91,0	6128	3977	2151	260	4,2
673010	+Beleidigung	3921	2,0	0	0,0	1289	1505	1123	0	4	0	0	3599	91,8	3483	2475	1008	161	4,6
673020	+üble Nachrede	459	0,2	0	0,0	188	186	84	0	1	0	0	435	94,8	472	210	262	6	1,3
673030	+Verleumdung	1091	0,5	0	0,0	364	515	209	0	3	0	0	1004	92,0	1086	543	543	19	1,7
673040	+Verungl.d.And.Verstorbener	2	0,0	0	0,0	1	0	1	0	0	0	0	2	100,0	2	1	1	0	0,0
673100	Beleidigung a.sex.Grundlage	1525	0,8	0	0,0	410	725	387	0	3	0	0	1328	87,1	1341	922	419	81	6,0
673110	+Beleidigung	1311	0,7	0	0,0	344	617	347	0	3	0	0	1142	87,1	1131	829	302	78	6,9
673120	+üble Nachrede	76	0,0	0	0,0	15	45	16	0	0	0	0	63	82,9	69	38	31	1	1,4
673130	+Verleumdung	136	0,1	0	0,0	51	62	23	0	0	0	0	121	89,0	148	59	89	2	1,4
673140	+Verungl.d.And.Verstorbener	2	0,0	0	0,0	0	1	1	0	0	0	0	2	100,0	3	2	1	0	0,0
674000	Sachbeschädigung §§303-305a	20258	10,2	247	1,2	6245	8235	5764	0	14	0	41	5948	29,4	5448	4593	855	259	4,8
674010	Sachb. §303 o.674100/674300	10100	5,1	131	1,3	3141	4218	2741	0	0	0	29	3649	36,1	3629	3046	583	191	5,3

Schlüsselzahl der Tat	Straftaten	Erfasste Fälle	% Anteil an allen Taten	von Spalte 3 Versuche Fälle		Tatort					Mit Schusswaffe		Aufklärung		Gesamtzahl der ermitt. Tatverd.	von SPALTE 16			
						bis 20.000 Einw.	20.000 bis 100.000 Einw.	100.000 bis 500.000 Einw.	500.000 und mehr Einw.	unbekannt	gedroht	geschoss.	Fälle	in %		männl.	weibl.	Nichtdeutsche Tatverdächtige	
																		Anzahl	in %
1	2	3	4	5	6	7	8	9	10	11	12	13	14	15	16	17	18	19	20
-----	<b>Straftaten gesamt (0-7)</b>	<b>198806</b>	<b>100,0</b>	<b>18950</b>	<b>9,5</b>	<b>54588</b>	<b>81924</b>	<b>61324</b>	<b>0</b>	<b>970</b>	<b>117</b>	<b>258</b>	<b>108984</b>	<b>54,8</b>	<b>71196</b>	<b>52585</b>	<b>18611</b>	<b>13536</b>	<b>19,0</b>
674011	+Graffiti o.674111/674311	1637	0,8	3	0,2	397	674	566	0	0	0	0	265	16,2	187	157	30	1	0,5
674012	+d. Feuer o.674312	640	0,3	26	4,1	228	304	108	0	0	0	0	172	26,9	147	134	13	9	6,1
674019	+sonst.o.674119/674319	7823	3,9	102	1,3	2516	3240	2067	0	0	0	29	3212	41,1	3359	2815	544	182	5,4
674020	gemeinschäd. Sachb.o.674320	98	0,0	2	2,0	39	41	18	0	0	0	1	36	36,7	66	56	10	1	1,5
674021	+d.Graffiti o.6743 21	15	0,0	0	0,0	3	11	1	0	0	0	0	4	26,7	4	3	1	0	0,0
674022	+d.Feuer o.6743 22	6	0,0	1	16,7	3	1	2	0	0	0	0	3	50,0	7	5	2	0	0,0
674029	+sonst. o.674329	77	0,0	1	1,3	33	29	15	0	0	0	1	29	37,7	55	48	7	1	1,8
674100	Sachbeschädigung an Kfz	5751	2,9	59	1,0	1533	2360	1857	0	1	0	6	1392	24,2	1193	1009	184	63	5,3
674111	+d.Graffiti an Kfz	172	0,1	0	0,0	17	94	61	0	0	0	0	43	25,0	28	26	2	0	0,0
674119	+sonst. an Kfz	5579	2,8	59	1,1	1516	2266	1796	0	1	0	6	1349	24,2	1168	986	182	63	5,4
674200	Datenveränd/Comp.-sabot.	110	0,1	14	12,7	46	42	10	0	12	0	0	23	20,9	24	15	9	1	4,2
674210	+Datenveränderung §303a	73	0,0	3	4,1	33	24	5	0	11	0	0	20	27,4	21	13	8	1	4,8
674220	+Computersabotage §303b	37	0,0	11	29,7	13	18	5	0	1	0	0	3	8,1	3	2	1	0	0,0
674300	sonst.Sachb.a.Str/Wege/Plätze	4184	2,1	40	1,0	1483	1569	1131	0	1	0	5	840	20,1	924	828	96	20	2,2
674310	sonst.Sachbeschädigung	4024	2,0	40	1,0	1400	1513	1110	0	1	0	4	799	19,9	874	780	94	20	2,3
674311	+d.Graffiti §303	1722	0,9	5	0,3	435	607	680	0	0	0	0	268	15,6	146	135	11	1	0,7
674312	+d.Feuer §303	308	0,2	7	2,3	94	162	51	0	1	0	0	79	25,6	64	59	5	0	0,0
674319	+sonstige §303	1994	1,0	28	1,4	871	744	379	0	0	0	4	452	22,7	683	603	80	19	2,8
674320	gemeinschädliche Sachb.	160	0,1	0	0,0	83	56	21	0	0	0	1	41	25,6	67	65	2	0	0,0
674321	+d. Graffiti §304	19	0,0	0	0,0	9	8	2	0	0	0	0	8	42,1	8	7	1	0	0,0
674322	+d. Feuer §304	6	0,0	0	0,0	0	2	4	0	0	0	0	1	16,7	1	1	0	0	0,0
674329	+sonstige §304	135	0,1	0	0,0	74	46	15	0	0	0	1	32	23,7	59	58	1	0	0,0
674500	Zerst.wicht.Arbeitsm. §305	15	0,0	1	6,7	3	5	7	0	0	0	0	8	53,3	10	9	1	0	0,0
674519	+sonst. Zerstörung	15	0,0	1	6,7	3	5	7	0	0	0	0	8	53,3	10	9	1	0	0,0
675000	Sprenstoff-/Strahlungsverbr.	150	0,1	6	4,0	79	53	18	0	0	0	0	27	18,0	30	27	3	1	3,3
675200	Herbeif.e.Sprengstoffexpl.	150	0,1	6	4,0	79	53	18	0	0	0	0	27	18,0	30	27	3	1	3,3
676000	Straftaten gegen die Umwelt	551	0,3	6	1,1	340	171	40	0	0	0	0	362	65,7	496	401	95	59	11,9
676010	Bodenverunreinigung §324a	42	0,0	1	2,4	21	18	3	0	0	0	0	32	76,2	36	32	4	4	11,1
676011	+Bodenverunreinigung	42	0,0	1	2,4	21	18	3	0	0	0	0	32	76,2	36	32	4	4	11,1
676100	Gewässerverunreinigung §324	68	0,0	0	0,0	44	16	8	0	0	0	0	37	54,4	48	38	10	4	8,3
676101	+Gewässerverunreinigung	67	0,0	0	0,0	44	15	8	0	0	0	0	37	55,2	48	38	10	4	8,3
676102	+bes.schwerer Fall	1	0,0	0	0,0	0	1	0	0	0	0	0	0	0,0	0	0	0	0	0,0
676200	Luftverunreinigung §325	9	0,0	0	0,0	4	5	0	0	0	0	0	8	88,9	5	4	1	0	0,0

Schlüsselzahl der Tat	Straftaten	Erfasste Fälle	% Anteil an allen Taten	von Spalte 3 Versuche Fälle		Tatort					Mit Schusswaffe		Aufklärung		Gesamtzahl der ermitt. Tatverd.	von SPALTE 16			
						bis 20.000 Einw.	20.000 bis 100.000 Einw.	100.000 bis 500.000 Einw.	500.000 und mehr Einw.	unbekannt	gedroht	geschoss.	Fälle	in %		männl.	weibl.	Nichtdeutsche Tatverdächtige	
																		Anzahl	in %
1	2	3	4	5	6	7	8	9	10	11	12	13	14	15	16	17	18	19	20
-----	<b>Straftaten gesamt (0-7)</b>	<b>198806</b>	<b>100,0</b>	<b>18950</b>	<b>9,5</b>	<b>54588</b>	<b>81924</b>	<b>61324</b>	<b>0</b>	<b>970</b>	<b>117</b>	<b>258</b>	<b>108984</b>	<b>54,8</b>	<b>71196</b>	<b>52585</b>	<b>18611</b>	<b>13536</b>	<b>19,0</b>
676201	+Luftverunreinigung	6	0,0	0	0,0	1	5	0	0	0	0	0	5	83,3	3	3	0	0	0,0
676202	+bes.schwerer Fall	3	0,0	0	0,0	3	0	0	0	0	0	0	3	100,0	2	1	1	0	0,0
676400	unerl.Umgang mit Abf. §326	378	0,2	2	0,5	238	116	24	0	0	0	0	234	61,9	333	268	65	41	12,3
676410	unerl.Umg. mit Abf.§ 326(1)	375	0,2	2	0,5	236	116	23	0	0	0	0	232	61,9	330	266	64	40	12,1
676411	+unerl. Umg. mit Abfällen	371	0,2	2	0,5	234	115	22	0	0	0	0	230	62,0	327	264	63	40	12,2
676412	+bes.schwerer Fall	4	0,0	0	0,0	2	1	1	0	0	0	0	2	50,0	3	2	1	0	0,0
676420	unerl.Umgang mit Abf. §326(3)	3	0,0	0	0,0	2	0	1	0	0	0	0	2	66,7	3	2	1	1	33,3
676421	+unerl.Umgang mit Abfällen	2	0,0	0	0,0	2	0	0	0	0	0	0	2	100,0	3	2	1	1	33,3
676422	+bes.schwerer Fall	1	0,0	0	0,0	0	0	1	0	0	0	0	0	0,0	0	0	0	0	0,0
676500	unerl.Betreib.v.Anlagen §327	44	0,0	0	0,0	30	13	1	0	0	0	0	43	97,7	73	56	17	3	4,1
676520	unerl.Betreib.v.Anl. §327(2)	44	0,0	0	0,0	30	13	1	0	0	0	0	43	97,7	73	56	17	3	4,1
676521	+unerl.Betreib.v.Anlagen	43	0,0	0	0,0	29	13	1	0	0	0	0	42	97,7	72	55	17	3	4,2
676522	+bes.schwerer Fall	1	0,0	0	0,0	1	0	0	0	0	0	0	1	100,0	1	1	0	0	0,0
676600	unerl. Umg.m.radioakt.St.u.a.	1	0,0	0	0,0	0	1	0	0	0	0	0	0	0,0	0	0	0	0	0,0
676620	unerl.m.and.gef.St.u.Gütern	1	0,0	0	0,0	0	1	0	0	0	0	0	0	0,0	0	0	0	0	0,0
676621	+unerl. Umgang §328(3)	1	0,0	0	0,0	0	1	0	0	0	0	0	0	0,0	0	0	0	0	0,0
676700	Gef. schutzbed. Gebiete §329	1	0,0	0	0,0	1	0	0	0	0	0	0	0	0,0	0	0	0	0	0,0
676701	+Gef. schutzbed. Gebiete	1	0,0	0	0,0	1	0	0	0	0	0	0	0	0,0	0	0	0	0	0,0
676800	Abfallein-/aus-u.-durchfuhr	8	0,0	3	37,5	2	2	4	0	0	0	0	8	100,0	8	8	0	8	100,0
676820	ungen. Ausfuhr von Abfällen	8	0,0	3	37,5	2	2	4	0	0	0	0	8	100,0	8	8	0	8	100,0
676821	+ungen. Ausfuhr von Abf.	7	0,0	3	42,9	2	1	4	0	0	0	0	7	100,0	7	7	0	7	100,0
676822	+bes.schwerer Fall	1	0,0	0	0,0	0	1	0	0	0	0	0	1	100,0	1	1	0	1	100,0
678000	Aussp./Abfangen v. Daten §202	467	0,2	0	0,0	110	129	141	0	87	0	0	114	24,4	111	79	32	14	12,6
678010	Ausspähen § 202a	415	0,2	0	0,0	88	115	134	0	78	0	0	109	26,3	108	76	32	14	13,0
678020	Abfangen § 202b	3	0,0	0	0,0	1	1	0	0	1	0	0	0	0,0	0	0	0	0	0,0
678030	vorber. Aussp/Abfangen §202c	49	0,0	0	0,0	21	13	7	0	8	0	0	5	10,2	3	3	0	0	0,0
<b>700000</b>	<b>strafrechtliche Nebengesetze</b>	<b>16690</b>	<b>8,4</b>	<b>104</b>	<b>0,6</b>	<b>3139</b>	<b>9567</b>	<b>3956</b>	<b>0</b>	<b>28</b>	<b>0</b>	<b>111</b>	<b>15936</b>	<b>95,5</b>	<b>14423</b>	<b>11747</b>	<b>2676</b>	<b>7136</b>	<b>49,5</b>
710000	auf dem Wirtschaftssektor	559	0,3	4	0,7	192	191	154	0	22	0	0	499	89,3	575	456	119	55	9,6
712000	n.d.AktG,GenG,GmbHG,HGB u.a.	173	0,1	0	0,0	56	69	48	0	0	0	0	173	100,0	220	183	37	18	8,2
712020	+Handelsgesetzbuch	2	0,0	0	0,0	0	2	0	0	0	0	0	2	100,0	3	3	0	1	33,3
712030	+GmbH-Gesetz	7	0,0	0	0,0	2	4	1	0	0	0	0	6	85,7	6	5	1	0	0,0
712200	Insolvenzverschleppung	164	0,1	0	0,0	54	63	47	0	0	0	0	165	100,6	212	176	36	17	8,0
713000	SchwarzArbG , AÜG	3	0,0	0	0,0	0	3	0	0	0	0	0	2	66,7	7	6	1	4	57,1

Schlüsselzahl der Tat	Straftaten	Erfasste Fälle	% Anteil an allen Taten	von Spalte 3 Versuche Fälle		Tatort					Mit Schusswaffe		Aufklärung		Gesamtzahl der ermitt. Tatverd.	von SPALTE 16			
						bis 20.000 Einw.	20.000 bis 100.000 Einw.	100.000 bis 500.000 Einw.	500.000 und mehr Einw.	unbekannt	gedroht	geschoss.	Fälle	in %		männl.	weibl.	Nichtdeutsche Tatverdächtige	
																		Anzahl	in %
1	2	3	4	5	6	7	8	9	10	11	12	13	14	15	16	17	18	19	20
-----	<b>Straftaten gesamt (0-7)</b>	<b>198806</b>	<b>100,0</b>	<b>18950</b>	<b>9,5</b>	<b>54588</b>	<b>81924</b>	<b>61324</b>	<b>0</b>	<b>970</b>	<b>117</b>	<b>258</b>	<b>108984</b>	<b>54,8</b>	<b>71196</b>	<b>52585</b>	<b>18611</b>	<b>13536</b>	<b>19,0</b>
713030	+SchwarzArbG	3	0,0	0	0,0	0	3	0	0	0	0	0	2	66,7	7	6	1	4	57,1
714000	Straft.i.Verb.m.d.Bankgew.pp.	2	0,0	0	0,0	0	1	1	0	0	0	0	2	100,0	3	2	1	0	0,0
714040	+Kreditwesengesetz	2	0,0	0	0,0	0	1	1	0	0	0	0	2	100,0	3	2	1	0	0,0
715000	ST i.Z.m. UrheberrechtsG pp.	174	0,1	3	1,7	49	57	46	0	22	0	0	123	70,7	120	89	31	3	2,5
715010	+Markengesetz	15	0,0	0	0,0	2	3	10	0	0	0	0	14	93,3	9	7	2	2	22,2
715040	+Kunsturheberrechtsgesetz	61	0,0	0	0,0	23	26	11	0	1	0	0	42	68,9	42	32	10	1	2,4
715050	+UrheberrechtsG sonst.Verst	82	0,0	2	2,4	17	24	20	0	21	0	0	52	63,4	57	42	15	0	0,0
715100	Softwarepiraterie priv.Anw.	5	0,0	0	0,0	4	0	1	0	0	0	0	5	100,0	2	2	0	0	0,0
715200	Softwarepiraterie gewerbsm.	1	0,0	0	0,0	0	0	1	0	0	0	0	1	100,0	1	1	0	0	0,0
715300	Betr./Gesch.geh.§17(1,4)UWG	8	0,0	0	0,0	2	3	3	0	0	0	0	7	87,5	8	5	3	0	0,0
715400	Betr./Gesch.geh.§17(2,4)UWG	2	0,0	1	50,0	1	1	0	0	0	0	0	2	100,0	2	1	1	0	0,0
716000	ST i.Z.m.Lebens/ArzneimittelG	196	0,1	1	0,5	82	55	59	0	0	0	0	191	97,4	206	158	48	30	14,6
716100	ST n.d.Lebens-/FuttermittelG	115	0,1	0	0,0	47	31	37	0	0	0	0	115	100,0	129	93	36	23	17,8
716400	ST nach dem ArzneimittelG	81	0,0	1	1,2	35	24	22	0	0	0	0	76	93,8	77	65	12	7	9,1
716410	Doping im Sport	20	0,0	0	0,0	8	6	6	0	0	0	0	19	95,0	18	17	1	0	0,0
716411	+Inverk., Verschr., Anwendg	6	0,0	0	0,0	1	4	1	0	0	0	0	5	83,3	6	6	0	0	0,0
716412	+Besitz und Erwerb	14	0,0	0	0,0	7	2	5	0	0	0	0	14	100,0	12	11	1	0	0,0
716420	illeg AM i.d.leg.Verteilerk.	10	0,0	0	0,0	3	4	3	0	0	0	0	10	100,0	10	8	2	0	0,0
716421	+Inverk. von bedenkli. AM	10	0,0	0	0,0	3	4	3	0	0	0	0	10	100,0	10	8	2	0	0,0
716430	AM in der illeg.Verteilerk.	11	0,0	0	0,0	3	3	5	0	0	0	0	9	81,8	9	8	1	3	33,3
716433	+Inverk. nicht zugel. AM	11	0,0	0	0,0	3	3	5	0	0	0	0	9	81,8	9	8	1	3	33,3
716450	illeg. Umgang m.Tierarzneim.	2	0,0	0	0,0	2	0	0	0	0	0	0	2	100,0	3	3	0	3	100,0
716460	sonstige ST n. d. AMG §95	30	0,0	1	3,3	16	9	5	0	0	0	0	28	93,3	30	22	8	1	3,3
716470	sonstige ST n. d. AMG §96	8	0,0	0	0,0	3	2	3	0	0	0	0	8	100,0	8	8	0	0	0,0
719000	sonst.STa.d.Wirtschaftssektor	11	0,0	0	0,0	5	6	0	0	0	0	0	8	72,7	21	20	1	0	0,0
719040	+Gewerbeordnung	3	0,0	0	0,0	1	2	0	0	0	0	0	3	100,0	3	3	0	0	0,0
719079	+sonst.Nebengesetze WS	2	0,0	0	0,0	0	2	0	0	0	0	0	0	0,0	0	0	0	0	0,0
719200	Straftaten n. UWG ohne §17	6	0,0	0	0,0	4	2	0	0	0	0	0	5	83,3	18	17	1	0	0,0
720000	ST gg. sonst. strafr. NebenG	8318	4,2	28	0,3	753	5750	1814	0	1	0	90	8166	98,2	8085	6509	1576	6756	83,6
720001	+Vereinsgesetz	9	0,0	0	0,0	1	5	3	0	0	0	0	9	100,0	8	8	0	0	0,0
720002	+Versammlungsgesetz	59	0,0	0	0,0	6	27	26	0	0	0	0	49	83,1	63	61	2	0	0,0
720005	+Herst.Vertr.v.amtl.Kennz.	8	0,0	0	0,0	2	6	0	0	0	0	0	6	75,0	9	8	1	0	0,0
720009	+Telekommunikationsgesetz	11	0,0	0	0,0	5	4	2	0	0	0	0	11	100,0	13	11	2	4	30,8

Schlüsselzahl der Tat	Straftaten	Erfasste Fälle	% Anteil an allen Taten	von Spalte 3 Versuche Fälle		Tatort					Mit Schusswaffe		Aufklärung		Gesamtzahl der ermitt. Tatverd.	von SPALTE 16			
						bis 20.000 Einw.	20.000 bis 100.000 Einw.	100.000 bis 500.000 Einw.	500.000 und mehr Einw.	unbekannt	gedroht	geschoss.	Fälle	in %		männl.	weibl.	Nichtdeutsche Tatverdächtige	
																		Anzahl	in %
1	2	3	4	5	6	7	8	9	10	11	12	13	14	15	16	17	18	19	20
-----	<b>Straftaten gesamt (0-7)</b>	<b>198806</b>	<b>100,0</b>	<b>18950</b>	<b>9,5</b>	<b>54588</b>	<b>81924</b>	<b>61324</b>	<b>0</b>	<b>970</b>	<b>117</b>	<b>258</b>	<b>108984</b>	<b>54,8</b>	<b>71196</b>	<b>52585</b>	<b>18611</b>	<b>13536</b>	<b>19,0</b>
720011	+ST §4 Gewaltschutzgesetz	183	0,1	0	0,0	50	75	58	0	0	0	0	183	100,0	83	80	3	2	2,4
720014	+Luftsicherheitsgesetz	1	0,0	0	0,0	0	1	0	0	0	0	0	0	0,0	0	0	0	0	0,0
720079	+sonst.strafr.Nebengesetze	19	0,0	0	0,0	9	6	4	0	0	0	0	16	84,2	23	20	3	2	8,7
721000	ST §27(2) d. JugendschutzG	1	0,0	0	0,0	0	1	0	0	0	0	0	1	100,0	3	3	0	0	0,0
722000	ST §27(1) d. JugendschutzG	9	0,0	0	0,0	3	4	2	0	0	0	0	9	100,0	10	6	4	0	0,0
725000	ST gg.Aufenth./AsylVf/Freizüg	6708	3,4	20	0,3	227	5135	1345	0	1	0	0	6699	99,9	6707	5238	1469	6695	99,8
725100	unerl. Ein-/Wiedereinreise	11	0,0	0	0,0	1	6	4	0	0	0	0	11	100,0	12	11	1	11	91,7
725110	+Einreise §95(1)[3] AufG	10	0,0	0	0,0	1	6	3	0	0	0	0	10	100,0	11	10	1	10	90,9
725120	+Wiedereinreise §95(2)[1a]	1	0,0	0	0,0	0	0	1	0	0	0	0	1	100,0	1	1	0	1	100,0
725200	Einschleus.v.Ausl. §96 AufG	23	0,0	0	0,0	4	16	2	0	1	0	0	15	65,2	19	18	1	15	78,9
725210	+§96(1,4) AufG	15	0,0	0	0,0	2	11	2	0	0	0	0	9	60,0	12	11	1	9	75,0
725220	+§96(2) AufG	8	0,0	0	0,0	2	5	0	0	1	0	0	6	75,0	7	7	0	6	85,7
725300	erschl. Auf.titel §95(2)[2]	54	0,0	2	3,7	9	41	4	0	0	0	0	54	100,0	59	52	7	55	93,2
725310	Erschl./Gebr.e.Auf.titels	47	0,0	2	4,3	7	37	3	0	0	0	0	47	100,0	51	46	5	47	92,2
725311	+d.Scheinehe Visum	9	0,0	0	0,0	4	3	2	0	0	0	0	9	100,0	12	9	3	9	75,0
725312	+d.sonst.Mod.Oper.Visum	38	0,0	2	5,3	3	34	1	0	0	0	0	38	100,0	39	37	2	38	97,4
725320	Erschl./Gebr.e.Auf.titels	7	0,0	0	0,0	2	4	1	0	0	0	0	7	100,0	8	6	2	8	100,0
725321	+d.Scheinehe AE o. NB	1	0,0	0	0,0	0	1	0	0	0	0	0	1	100,0	1	0	1	1	100,0
725322	+d.sonst.Mod.Oper. AE o. NB	6	0,0	0	0,0	2	3	1	0	0	0	0	6	100,0	7	6	1	7	100,0
725400	gewerbs. Einschleusen §97AufG	2	0,0	0	0,0	1	0	1	0	0	0	0	2	100,0	3	3	0	2	66,7
725420	+u.bandenm. Einschl.§97(2)	2	0,0	0	0,0	1	0	1	0	0	0	0	2	100,0	3	3	0	2	66,7
725500	Straftaten gg.§§84,85 AsylVfG	30	0,0	0	0,0	14	8	8	0	0	0	0	29	96,7	28	26	2	28	100,0
725510	+Straftaten gg. §84 AsylVfG	2	0,0	0	0,0	0	0	2	0	0	0	0	2	100,0	2	2	0	2	100,0
725520	+Straftaten gg. §85 AsylVfG	28	0,0	0	0,0	14	8	6	0	0	0	0	27	96,4	26	24	2	26	100,0
725700	unerlaubter Aufenthalt	6533	3,3	18	0,3	186	5045	1302	0	0	0	0	6533	100,0	6537	5088	1449	6536	100,0
725710	+§95(1)[1,2] AufG	6490	3,3	18	0,3	183	5015	1292	0	0	0	0	6490	100,0	6499	5058	1441	6498	100,0
725711	nach erlaubter Einreise	137	0,1	1	0,7	12	79	46	0	0	0	0	137	100,0	142	124	18	142	100,0
725712	nach unerl./ungekl. Einreise	6353	3,2	17	0,3	171	4936	1246	0	0	0	0	6353	100,0	6367	4942	1425	6366	100,0
725720	+n. Ausw./Absch. §95(2)[1b]	43	0,0	0	0,0	3	30	10	0	0	0	0	43	100,0	42	33	9	42	100,0
725900	sonst.Verstöße gg.d. AufG §95	55	0,0	0	0,0	12	19	24	0	0	0	0	55	100,0	55	45	10	54	98,2
726000	St gg.Sprengst.-/Waffen-/KWG	1297	0,7	8	0,6	447	477	373	0	0	0	90	1172	90,4	1164	1074	90	57	4,9
726100	Straft. gg. das SprengstoffG	291	0,1	0	0,0	96	98	97	0	0	0	0	219	75,3	254	234	20	6	2,4
726200	Straft. gg. das WaffenG	973	0,5	7	0,7	336	369	268	0	0	0	90	922	94,8	916	845	71	49	5,3



Schlüsselzahl der Tat	Straftaten	Erfasste Fälle	% Anteil an allen Taten	von Spalte 3 Versuche Fälle		Tatort					Mit Schusswaffe		Aufklärung		Gesamtzahl der ermitt. Tatverd.	von SPALTE 16			
						bis 20.000 Einw.	20.000 bis 100.000 Einw.	100.000 bis 500.000 Einw.	500.000 und mehr Einw.	unbekannt	gedroht	geschoss.	Fälle	in %		männl.	weibl.	Nichtdeutsche Tatverdächtige	
																		Anzahl	in %
1	2	3	4	5	6	7	8	9	10	11	12	13	14	15	16	17	18	19	20
-----	<b>Straftaten gesamt (0-7)</b>	<b>198806</b>	<b>100,0</b>	<b>18950</b>	<b>9,5</b>	<b>54588</b>	<b>81924</b>	<b>61324</b>	<b>0</b>	<b>970</b>	<b>117</b>	<b>258</b>	<b>108984</b>	<b>54,8</b>	<b>71196</b>	<b>52585</b>	<b>18611</b>	<b>13536</b>	<b>19,0</b>
726300	Straftaten gg. das KWG	33	0,0	1	3,0	15	10	8	0	0	0	0	31	93,9	35	34	1	4	11,4
728000	ST gg. das B- o. L-DatenschG	13	0,0	0	0,0	3	9	1	0	0	0	0	11	84,6	13	10	3	0	0,0
728010	+Straftaten gg. L-DatenschG	3	0,0	0	0,0	0	3	0	0	0	0	0	2	66,7	2	1	1	0	0,0
728020	+Straftaten gg. B-DatenschG	10	0,0	0	0,0	3	6	1	0	0	0	0	9	90,0	11	9	2	0	0,0
730000	Rauschgiftdelikte BtMG	7361	3,7	72	1,0	1953	3478	1925	0	5	0	0	6949	94,4	5878	4936	942	355	6,0
731000	allg.Verstöße §29	5582	2,8	37	0,7	1450	2698	1433	0	1	0	0	5348	95,8	4564	3793	771	203	4,4
731100	m. Heroin	93	0,0	0	0,0	20	37	36	0	0	0	0	90	96,8	75	59	16	7	9,3
731200	m. Kokain einschl. Crack	108	0,1	0	0,0	28	41	39	0	0	0	0	104	96,3	103	93	10	5	4,9
731202	+m. Kokain	108	0,1	0	0,0	28	41	39	0	0	0	0	104	96,3	103	93	10	5	4,9
731300	m. LSD	4	0,0	0	0,0	0	2	2	0	0	0	0	3	75,0	3	3	0	0	0,0
731600	mit Amphet./Derivate	1043	0,5	3	0,3	306	501	235	0	1	0	0	1004	96,3	943	779	164	22	2,3
731601	+ Pulver / flüssige Form	837	0,4	3	0,4	264	397	175	0	1	0	0	800	95,6	759	630	129	19	2,5
731602	+ Tablette/Kapsel (Ecstasy)	206	0,1	0	0,0	42	104	60	0	0	0	0	204	99,0	203	167	36	3	1,5
731700	mit Methamphetamin	1779	0,9	12	0,7	459	955	365	0	0	0	0	1736	97,6	1433	1123	310	50	3,5
731701	+ Pulver / flüssige Form	68	0,0	0	0,0	25	25	18	0	0	0	0	63	92,6	62	50	12	0	0,0
731702	+ kristall. Form (Crystal)	1696	0,9	10	0,6	430	927	339	0	0	0	0	1658	97,8	1376	1078	298	47	3,4
731703	+ Tablette/Kapsel	15	0,0	2	13,3	4	3	8	0	0	0	0	15	100,0	15	12	3	3	20,0
731800	m.Cannabis u.Zubereit.	2288	1,2	18	0,8	584	1041	663	0	0	0	0	2168	94,8	2129	1848	281	125	5,9
731900	m. sonst. BtM	267	0,1	4	1,5	53	121	93	0	0	0	0	243	91,0	251	224	27	7	2,8
732000	unerl.Handel/Schmuggel-RG §29	1045	0,5	26	2,5	257	511	277	0	0	0	0	948	90,7	918	802	116	89	9,7
732100	m/v Heroin	12	0,0	0	0,0	4	4	4	0	0	0	0	10	83,3	10	10	0	8	80,0
732110	unerl. Handel	12	0,0	0	0,0	4	4	4	0	0	0	0	10	83,3	10	10	0	8	80,0
732200	m/v Kokain einschl. Crack	26	0,0	0	0,0	5	9	12	0	0	0	0	22	84,6	23	19	4	5	21,7
732210	unerl.Handel Kokain/Crack	26	0,0	0	0,0	5	9	12	0	0	0	0	22	84,6	23	19	4	5	21,7
732212	+m. Kokain	26	0,0	0	0,0	5	9	12	0	0	0	0	22	84,6	23	19	4	5	21,7
732600	m/v Amphet/Deriv. (Ecstasy)	155	0,1	2	1,3	55	76	24	0	0	0	0	145	93,5	149	127	22	4	2,7
732610	unerl. Handel	155	0,1	2	1,3	55	76	24	0	0	0	0	145	93,5	149	127	22	4	2,7
732611	in Pulver o. flüssige Form	117	0,1	1	0,9	42	58	17	0	0	0	0	110	94,0	114	95	19	4	3,5
732612	Tabletten/Kapsel	38	0,0	1	2,6	13	18	7	0	0	0	0	35	92,1	36	33	3	0	0,0
732700	m/v Methamphetamin	346	0,2	9	2,6	73	200	73	0	0	0	0	323	93,4	317	263	54	22	6,9
732710	unerl. Handel	345	0,2	9	2,6	73	199	73	0	0	0	0	322	93,3	316	262	54	22	7,0
732711	in Pulver o. flüssige Form	12	0,0	0	0,0	7	3	2	0	0	0	0	11	91,7	13	12	1	0	0,0
732712	i kristall. Form (Crystal)	332	0,2	9	2,7	66	195	71	0	0	0	0	310	93,4	302	249	53	22	7,3

Schlüsselzahl der Tat	Straftaten	Erfasste Fälle	% Anteil an allen Taten	von Spalte 3 Versuche Fälle		Tatort					Mit Schusswaffe		Aufklärung		Gesamtzahl der ermitt. Tatverd.	von SPALTE 16			
						bis 20.000 Einw.	20.000 bis 100.000 Einw.	100.000 bis 500.000 Einw.	500.000 und mehr Einw.	unbekannt	gedroht	geschoss.	Fälle	in %		männl.	weibl.	Nichtdeutsche Tatverdächtige	
																		Anzahl	in %
1	2	3	4	5	6	7	8	9	10	11	12	13	14	15	16	17	18	19	20
-----	<b>Straftaten gesamt (0-7)</b>	<b>198806</b>	<b>100,0</b>	<b>18950</b>	<b>9,5</b>	<b>54588</b>	<b>81924</b>	<b>61324</b>	<b>0</b>	<b>970</b>	<b>117</b>	<b>258</b>	<b>108984</b>	<b>54,8</b>	<b>71196</b>	<b>52585</b>	<b>18611</b>	<b>13536</b>	<b>19,0</b>
732713	Tabletten/Kapsel	1	0,0	0	0,0	0	1	0	0	0	0	0	1	100,0	1	1	0	0	0,0
732720	Schmuggel	1	0,0	0	0,0	0	1	0	0	0	0	0	1	100,0	1	1	0	0	0,0
732722	i kristall. Form (Crystal)	1	0,0	0	0,0	0	1	0	0	0	0	0	1	100,0	1	1	0	0	0,0
732800	m/v Cannabis u.Zubereit.	462	0,2	13	2,8	111	202	149	0	0	0	0	410	88,7	413	374	39	50	12,1
732810	unerl. Handel	457	0,2	12	2,6	108	200	149	0	0	0	0	405	88,6	407	369	38	50	12,3
732820	Schmuggel	5	0,0	1	20,0	3	2	0	0	0	0	0	5	100,0	7	6	1	0	0,0
732900	m/v sonst. BtM	44	0,0	2	4,5	9	20	15	0	0	0	0	38	86,4	40	37	3	1	2,5
732910	unerl. Handel	44	0,0	2	4,5	9	20	15	0	0	0	0	38	86,4	40	37	3	1	2,5
733000	unerl.Einf.i.n.ger.Mengen §30	19	0,0	0	0,0	3	5	11	0	0	0	0	14	73,7	24	22	2	10	41,7
733100	v. Heroin	2	0,0	0	0,0	0	0	2	0	0	0	0	2	100,0	4	4	0	4	100,0
733200	v. Kokain einschl. Crack	5	0,0	0	0,0	0	2	3	0	0	0	0	3	60,0	3	3	0	1	33,3
733202	+v. Kokain	5	0,0	0	0,0	0	2	3	0	0	0	0	3	60,0	3	3	0	1	33,3
733700	v. Methamphetamin	8	0,0	0	0,0	2	3	3	0	0	0	0	6	75,0	12	12	0	4	33,3
733702	i kristall. Form (Crystal)	8	0,0	0	0,0	2	3	3	0	0	0	0	6	75,0	12	12	0	4	33,3
733800	v.Cannabis u.Zubereit.	2	0,0	0	0,0	1	0	1	0	0	0	0	2	100,0	4	3	1	1	25,0
733900	v.sonst. BtM	2	0,0	0	0,0	0	0	2	0	0	0	0	1	50,0	1	0	1	0	0,0
734000	sonst. Verstöße gg.d. BtMG	715	0,4	9	1,3	243	264	204	0	4	0	0	639	89,4	719	625	94	76	10,6
734100	unerl.Anbau von BtM §29(1)[1]	306	0,2	4	1,3	125	101	77	0	3	0	0	260	85,0	309	261	48	12	3,9
734200	BtM-anbau,-herst.pp als Bande	28	0,0	0	0,0	12	9	7	0	0	0	0	24	85,7	33	32	1	3	9,1
734210	+Verstöße §30(1)[1]	3	0,0	0	0,0	2	1	0	0	0	0	0	3	100,0	6	6	0	0	0,0
734220	+Verstöße §30a	25	0,0	0	0,0	10	8	7	0	0	0	0	21	84,0	27	26	1	3	11,1
734300	Bereit.v.Geldm.pp §29(1)[13]	1	0,0	0	0,0	0	0	1	0	0	0	0	1	100,0	1	0	1	0	0,0
734500	Abgabe pp v.BtM a.Minderjähr.	81	0,0	4	4,9	17	44	20	0	0	0	0	76	93,8	75	65	10	8	10,7
734510	+Abgabe pp §29a(1)[1]	77	0,0	4	5,2	16	41	20	0	0	0	0	72	93,5	69	60	9	8	11,6
734520	+gew.Abgabe pp §30(1)[2]	4	0,0	0	0,0	1	3	0	0	0	0	0	4	100,0	7	6	1	0	0,0
734700	unl.Verschr.Verabr.pp.d.Ärzte	1	0,0	0	0,0	0	1	0	0	0	0	0	1	100,0	1	1	0	0	0,0
734780	+unl.Vers.d.Arzt §29(1)[6]	1	0,0	0	0,0	0	1	0	0	0	0	0	1	100,0	1	1	0	0	0,0
734800	unl.Handel pp.i.n.ger.Mengen	298	0,1	1	0,3	89	109	99	0	1	0	0	277	93,0	311	277	34	53	17,0
734810	unl.Abg.Bes. i.n.ger.Mengen	65	0,0	1	1,5	14	24	26	0	1	0	0	60	92,3	67	60	7	10	14,9
734811	v. Heroin	3	0,0	0	0,0	1	0	2	0	0	0	0	3	100,0	7	6	1	5	71,4
734812	v Kokain einschl. Crack	6	0,0	1	16,7	1	4	1	0	0	0	0	5	83,3	5	5	0	0	0,0
734816	v. Amphet./Deriv. (Ecstasy)	10	0,0	0	0,0	1	4	5	0	0	0	0	9	90,0	9	7	2	0	0,0
734817	von Methamphetamin	14	0,0	0	0,0	3	4	7	0	0	0	0	13	92,9	13	13	0	1	7,7

Schlüsselzahl der Tat	Straftaten	Erfasste Fälle	% Anteil an allen Taten	von Spalte 3 Versuche Fälle		Tatort					Mit Schusswaffe		Aufklärung		Gesamtzahl der ermitt. Tatverd.	von SPALTE 16			
						bis 20.000 Einw.	20.000 bis 100.000 Einw.	100.000 bis 500.000 Einw.	500.000 und mehr Einw.	unbekannt	gedroht	geschoss.	Fälle	in %		männl.	weibl.	Nichtdeutsche Tatverdächtige	
																		Anzahl	in %
1	2	3	4	5	6	7	8	9	10	11	12	13	14	15	16	17	18	19	20
-----	<b>Straftaten gesamt (0-7)</b>	<b>198806</b>	<b>100,0</b>	<b>18950</b>	<b>9,5</b>	<b>54588</b>	<b>81924</b>	<b>61324</b>	<b>0</b>	<b>970</b>	<b>117</b>	<b>258</b>	<b>108984</b>	<b>54,8</b>	<b>71196</b>	<b>52585</b>	<b>18611</b>	<b>13536</b>	<b>19,0</b>
734818	v.Cannabis u.Zubereit.	24	0,0	0	0,0	5	9	10	0	0	0	0	22	91,7	26	23	3	4	15,4
734819	v. sonst. BtM	8	0,0	0	0,0	3	3	1	0	1	0	0	8	100,0	8	7	1	0	0,0
734820	unerl.Handel i.n.ger.Mengen	191	0,1	0	0,0	57	67	67	0	0	0	0	176	92,1	199	177	22	29	14,6
734821	v. Heroin	9	0,0	0	0,0	7	1	1	0	0	0	0	8	88,9	8	8	0	8	100,0
734822	v Kokain einschl. Crack	20	0,0	0	0,0	6	1	13	0	0	0	0	20	100,0	26	25	1	6	23,1
734826	mit Amphet/Deriv. (Ecstasy)	25	0,0	0	0,0	5	12	8	0	0	0	0	21	84,0	26	20	6	0	0,0
734827	mit Methamphetamin	68	0,0	0	0,0	22	29	17	0	0	0	0	62	91,2	68	59	9	9	13,2
734828	v.Cannabis u.Zubereit.	56	0,0	0	0,0	12	21	23	0	0	0	0	52	92,9	63	59	4	6	9,5
734829	v. sonst. BtM	13	0,0	0	0,0	5	3	5	0	0	0	0	13	100,0	13	11	2	1	7,7
734840	unerl.Herst. i.n.ger.Mengen	42	0,0	0	0,0	18	18	6	0	0	0	0	41	97,6	53	48	5	15	28,3
734846	mit Amphet/Deriv. (Ecstasy)	2	0,0	0	0,0	1	1	0	0	0	0	0	2	100,0	3	3	0	0	0,0
734847	mit Methamphetamin	2	0,0	0	0,0	0	2	0	0	0	0	0	1	50,0	1	1	0	1	100,0
734848	v.Cannabis u.Zubereit.	30	0,0	0	0,0	15	12	3	0	0	0	0	30	100,0	41	36	5	13	31,7
734849	v. sonst. BtM	8	0,0	0	0,0	2	3	3	0	0	0	0	8	100,0	8	8	0	1	12,5
740000	sonst.ST a.d.Umwelt/VerbrSch	452	0,2	0	0,0	241	148	63	0	0	0	21	322	71,2	357	285	72	12	3,4
740003	+Verst.gg.d.HeilpraktikerG	2	0,0	0	0,0	0	1	1	0	0	0	0	2	100,0	2	0	2	2	100,0
740079	+sonst.strafr.NebenG Umw/V	5	0,0	0	0,0	5	0	0	0	0	0	0	4	80,0	4	4	0	0	0,0
741000	ST n.d. ChemiekalienG	7	0,0	0	0,0	5	1	1	0	0	0	0	7	100,0	12	10	2	0	0,0
741001	+ST §27 ChemiekalienG	3	0,0	0	0,0	2	0	1	0	0	0	0	3	100,0	7	6	1	0	0,0
741079	+sonst. ST n.d.ChemiekalienG	4	0,0	0	0,0	3	1	0	0	0	0	0	4	100,0	5	4	1	0	0,0
742000	ST n.d. InfektSchG/TiergesG	4	0,0	0	0,0	3	1	0	0	0	0	0	1	25,0	2	1	1	0	0,0
742020	Tiergesundheitsgesetz	4	0,0	0	0,0	3	1	0	0	0	0	0	1	25,0	2	1	1	0	0,0
743000	ST n.d. BundesnaturschutzG pp.	434	0,2	0	0,0	228	145	61	0	0	0	21	308	71,0	337	270	67	10	3,0
743010	+BundesnaturschutzG	10	0,0	0	0,0	8	1	1	0	0	0	0	9	90,0	13	13	0	0	0,0
743020	+TierschutzG	419	0,2	0	0,0	217	143	59	0	0	0	20	295	70,4	320	253	67	10	3,1
743030	+BundesjagdG	3	0,0	0	0,0	3	0	0	0	0	0	1	3	100,0	3	3	0	0	0,0
743040	+PflanzenschutzG	2	0,0	0	0,0	0	1	1	0	0	0	0	1	50,0	1	1	0	0	0,0
<b>890000</b>	<b>St insgs. ohne Schlüssel 7250</b>	<b>192098</b>	<b>96,6</b>	<b>18930</b>	<b>9,9</b>	<b>54361</b>	<b>76789</b>	<b>59979</b>	<b>0</b>	<b>969</b>	<b>117</b>	<b>258</b>	<b>102285</b>	<b>53,2</b>	<b>65005</b>	<b>47780</b>	<b>17225</b>	<b>7354</b>	<b>11,3</b>
890080	Sachbesch. Graffiti insgesamt	3565	1,8	8	0,2	861	1394	1310	0	0	0	0	588	16,5	306	264	42	2	0,7
<b>891000</b>	<b>Rauschgiftkriminalität</b>	<b>7396</b>	<b>3,7</b>	<b>78</b>	<b>1,1</b>	<b>1963</b>	<b>3495</b>	<b>1933</b>	<b>0</b>	<b>5</b>	<b>0</b>	<b>0</b>	<b>6962</b>	<b>94,1</b>	<b>5889</b>	<b>4945</b>	<b>944</b>	<b>355</b>	<b>6,0</b>
891100	dir.Beschaffungskriminalität	35	0,0	6	17,1	10	17	8	0	0	0	0	13	37,1	14	12	2	0	0,0
<b>892000</b>	<b>Gewaltkriminalität</b>	<b>5211</b>	<b>2,6</b>	<b>892</b>	<b>17,1</b>	<b>1260</b>	<b>2111</b>	<b>1840</b>	<b>0</b>	<b>0</b>	<b>56</b>	<b>76</b>	<b>4070</b>	<b>78,1</b>	<b>4726</b>	<b>4004</b>	<b>722</b>	<b>600</b>	<b>12,7</b>
892500	Mord und Totschlag	70	0,0	45	64,3	28	27	15	0	0	0	7	60	85,7	73	60	13	7	9,6

Schlüsselzahl der Tat	Straftaten	Erfasste Fälle	% Anteil an allen Taten	von Spalte 3 Versuche Fälle		Tatort					Mit Schusswaffe		Aufklärung		Gesamtzahl der ermitt. Tatverd.	von SPALTE 16			
						bis 20.000 Einw.	20.000 bis 100.000 Einw.	100.000 bis 500.000 Einw.	500.000 und mehr Einw.	unbekannt	gedroht	geschoss.	Fälle	in %		männl.	weibl.	Nichtdeutsche Tatverdächtige	
																		Anzahl	in %
1	2	3	4	5	6	7	8	9	10	11	12	13	14	15	16	17	18	19	20
-----	<b>Straftaten gesamt (0-7)</b>	<b>198806</b>	<b>100,0</b>	<b>18950</b>	<b>9,5</b>	<b>54588</b>	<b>81924</b>	<b>61324</b>	<b>0</b>	<b>970</b>	<b>117</b>	<b>258</b>	<b>108984</b>	<b>54,8</b>	<b>71196</b>	<b>52585</b>	<b>18611</b>	<b>13536</b>	<b>19,0</b>
<b>893000</b>	<b>Wirtschaftskriminalität:</b>	<b>1032</b>	<b>0,5</b>	<b>77</b>	<b>7,5</b>	<b>374</b>	<b>452</b>	<b>197</b>	<b>0</b>	<b>9</b>	<b>0</b>	<b>0</b>	<b>986</b>	<b>95,5</b>	<b>673</b>	<b>515</b>	<b>158</b>	<b>51</b>	<b>7,6</b>
893100	bei Betrug	545	0,3	70	12,8	222	255	60	0	8	0	0	513	94,1	289	207	82	23	8,0
893200	Insolvenzstraftaten	213	0,1	2	0,9	76	79	58	0	0	0	0	214	100,5	249	205	44	18	7,2
893300	im Anl.-u.Finanz.bereich pp.	109	0,1	3	2,8	67	32	10	0	0	0	0	109	100,0	73	58	15	5	6,8
893400	Wettbewerbsdelikte	34	0,0	1	2,9	8	9	17	0	0	0	0	31	91,2	43	37	6	1	2,3
893500	i.Z.m. Arbeitsverhältnissen	168	0,1	1	0,6	45	80	43	0	0	0	0	168	100,0	78	64	14	4	5,1
893600	Betr./Untr.i.Z.m.Kapitalanl.	85	0,0	0	0,0	64	18	3	0	0	0	0	85	100,0	49	42	7	1	2,0
895000	Menschenhandel gesamt	13	0,0	2	15,4	4	4	5	0	0	0	0	9	69,2	14	12	2	7	50,0
896000	ST gg.Best.z.Schutze d.Jugend	56	0,0	0	0,0	22	22	12	0	0	0	0	48	85,7	73	53	20	2	2,7
<b>897000</b>	<b>Computerkriminalität</b>	<b>1953</b>	<b>1,0</b>	<b>161</b>	<b>8,2</b>	<b>618</b>	<b>722</b>	<b>399</b>	<b>0</b>	<b>214</b>	<b>0</b>	<b>0</b>	<b>945</b>	<b>48,4</b>	<b>664</b>	<b>478</b>	<b>186</b>	<b>67</b>	<b>10,1</b>
897081	IUK Kriminalität im eng. Sinne	1470	0,7	128	8,7	473	512	274	0	211	0	0	640	43,5	485	345	140	57	11,8
898000	Umweltkriminalität	1709	0,9	13	0,8	930	554	225	0	0	0	28	1229	71,9	1415	1190	225	127	9,0
898100	Umweltstraft.Abschnitt 29 StGB	551	0,3	6	1,1	340	171	40	0	0	0	0	362	65,7	496	401	95	59	11,9
898200	sonst.ST StGB m.Umweltrelevanz	510	0,3	6	1,2	267	180	63	0	0	0	7	354	69,4	365	355	10	27	7,4
898300	Umweltstraftaten strafr.NebenG	648	0,3	1	0,2	323	203	122	0	0	0	21	513	79,2	561	441	120	42	7,5
<b>899000</b>	<b>Straßenkriminalität</b>	<b>39404</b>	<b>19,8</b>	<b>2447</b>	<b>6,2</b>	<b>10118</b>	<b>15646</b>	<b>13632</b>	<b>0</b>	<b>8</b>	<b>9</b>	<b>41</b>	<b>8248</b>	<b>20,9</b>	<b>6479</b>	<b>5655</b>	<b>824</b>	<b>651</b>	<b>10,0</b>
899500	Sachbesch. Graffiti insgesamt	3565	1,8	8	0,2	861	1394	1310	0	0	0	0	588	16,5	306	264	42	2	0,7

Schlüsselzahl der Tat	Straftaten	S E X U S	Tatverdächtige gesamt	Kinder							Jugendliche			Heranwachsende 18 bis unter 21	gesamt Spalten 10,13,14	Erwachsene ab 21 Jahre									
				6	8	10	12	gesamt Spalten	14	16	gesamt Spalten	21	23			gesamt Spalten	25	30	40	50	60	gesamt Spalten			
				6	8	10	12	14	5 - 9	16	18	11 + 12	23			25	16,17	30	40	50	60	und älter	18 - 23		
1	2	3	4	5	6	7	8	9	10	11	12	13	14	15	16	17	18	19	20	21	22	23	24		
-----	<b>Straftaten gesamt (0-7)</b>	<b>G</b>	<b>71196</b>	<b>34</b>	<b>101</b>	<b>317</b>	<b>641</b>	<b>1395</b>	<b>2488</b>	<b>2319</b>	<b>2572</b>	<b>4891</b>	<b>5304</b>	<b>12683</b>	<b>3486</b>	<b>4029</b>	<b>7515</b>	<b>11156</b>	<b>15886</b>	<b>10300</b>	<b>8005</b>	<b>5651</b>	<b>58513</b>		
-----	Straftaten gesamt (0-7)	%	100,0	0,0	0,1	0,4	0,9	2,0	3,5	3,3	3,6	6,9	7,4	17,8	4,9	5,7	10,6	15,7	22,3	14,5	11,2	7,9	82,2		
-----	Straftaten gesamt (0-7)	M	52585	19	70	233	499	916	1737	1630	1893	3523	4039	9299	2625	3034	5659	8438	11967	7599	5744	3879	43286		
-----	Straftaten gesamt (0-7)	%	73,9	55,9	69,3	73,5	77,8	65,7	69,8	70,3	73,6	72,0	76,2	73,3	75,3	75,3	75,3	75,6	75,3	73,8	71,8	68,6	74,0		
-----	Straftaten gesamt (0-7)	W	18611	15	31	84	142	479	751	689	679	1368	1265	3384	861	995	1856	2718	3919	2701	2261	1772	15227		
-----	Straftaten gesamt (0-7)	%	26,1	44,1	30,7	26,5	22,2	34,3	30,2	29,7	26,4	28,0	23,8	26,7	24,7	24,7	24,7	24,4	24,7	26,2	28,2	31,4	26,0		
<b>000000</b>	<b>Straftaten gegen das Leben</b>	<b>G</b>	<b>108</b>	<b>0</b>	<b>0</b>	<b>0</b>	<b>0</b>	<b>1</b>	<b>1</b>	<b>1</b>	<b>3</b>	<b>4</b>	<b>8</b>	<b>13</b>	<b>3</b>	<b>4</b>	<b>7</b>	<b>18</b>	<b>23</b>	<b>16</b>	<b>18</b>	<b>13</b>	<b>95</b>		
000000	Straftaten gegen das Leben	M	79	0	0	0	0	1	1	1	3	4	5	10	1	4	5	12	16	14	12	10	69		
000000	Straftaten gegen das Leben	W	29	0	0	0	0	0	0	0	0	0	3	3	2	0	2	6	7	2	6	3	26		
010000	Mord	G	13	0	0	0	0	0	0	0	0	0	1	1	0	1	1	3	4	0	2	2	12		
010000	Mord	M	12	0	0	0	0	0	0	0	0	0	1	1	0	1	1	3	3	0	2	2	11		
010000	Mord	W	1	0	0	0	0	0	0	0	0	0	0	0	0	0	0	0	1	0	0	0	1		
010079	+sonst. Mord	G	13	0	0	0	0	0	0	0	0	0	1	1	0	1	1	3	4	0	2	2	12		
010079	+sonst. Mord	M	12	0	0	0	0	0	0	0	0	0	1	1	0	1	1	3	3	0	2	2	11		
010079	+sonst. Mord	W	1	0	0	0	0	0	0	0	0	0	0	0	0	0	0	0	1	0	0	0	1		
020000	Totschlag u. Tötung auf Verl.	G	60	0	0	0	0	1	1	1	3	4	7	12	3	3	6	12	12	8	6	4	48		
020000	Totschlag u. Tötung auf Verl.	M	48	0	0	0	0	1	1	1	3	4	4	9	1	3	4	9	10	7	6	3	39		
020000	Totschlag u. Tötung auf Verl.	W	12	0	0	0	0	0	0	0	0	0	3	3	2	0	2	3	2	1	0	1	9		
020010	+Totschlag	G	60	0	0	0	0	1	1	1	3	4	7	12	3	3	6	12	12	8	6	4	48		
020010	+Totschlag	M	48	0	0	0	0	1	1	1	3	4	4	9	1	3	4	9	10	7	6	3	39		
020010	+Totschlag	W	12	0	0	0	0	0	0	0	0	0	3	3	2	0	2	3	2	1	0	1	9		
030000	Fahrlässige Tötung	G	35	0	0	0	0	0	0	0	0	0	0	0	0	0	0	3	7	8	10	7	35		
030000	Fahrlässige Tötung	M	19	0	0	0	0	0	0	0	0	0	0	0	0	0	0	0	3	7	4	5	19		
030000	Fahrlässige Tötung	W	16	0	0	0	0	0	0	0	0	0	0	0	0	0	0	3	4	1	6	2	16		
<b>100000</b>	<b>ST gg. sex. Selbstbestimmung</b>	<b>G</b>	<b>1093</b>	<b>0</b>	<b>1</b>	<b>5</b>	<b>11</b>	<b>38</b>	<b>55</b>	<b>63</b>	<b>44</b>	<b>107</b>	<b>78</b>	<b>240</b>	<b>36</b>	<b>43</b>	<b>79</b>	<b>139</b>	<b>233</b>	<b>195</b>	<b>130</b>	<b>77</b>	<b>853</b>		
100000	ST gg. sex. Selbstbestimmung	M	1016	0	1	4	8	29	42	58	36	94	75	211	36	37	73	134	218	184	123	73	805		
100000	ST gg. sex. Selbstbestimmung	W	77	0	0	1	3	9	13	5	8	13	3	29	0	6	6	5	15	11	7	4	48		
110000	unter Gewaltanw./Abhängigkeit	G	312	0	1	1	0	3	5	13	7	20	27	52	16	13	29	50	68	60	33	20	260		
110000	unter Gewaltanw./Abhängigkeit	M	305	0	1	1	0	3	5	13	7	20	26	51	16	13	29	48	66	58	33	20	254		
110000	unter Gewaltanw./Abhängigkeit	W	7	0	0	0	0	0	0	0	0	0	1	1	0	0	0	2	2	2	0	0	6		
111000	Vergewaltigung/sex. Nötig.	G	137	0	0	0	0	0	0	2	3	5	17	22	8	9	17	28	32	25	9	4	115		
111000	Vergewaltigung/sex. Nötig.	M	135	0	0	0	0	0	0	2	3	5	16	21	8	9	17	28	32	24	9	4	114		
111000	Vergewaltigung/sex. Nötig.	W	2	0	0	0	0	0	0	0	0	0	1	1	0	0	0	0	0	1	0	0	1		
111100	+überfallartig Einzeltäter	G	106	0	0	0	0	0	0	1	1	2	11	13	8	6	14	19	27	20	9	4	93		
111100	+überfallartig Einzeltäter	M	106	0	0	0	0	0	0	1	1	2	11	13	8	6	14	19	27	20	9	4	93		
111200	+überfallartig d.Gruppen	G	3	0	0	0	0	0	0	0	0	0	0	0	0	1	1	2	0	0	0	0	3		
111200	+überfallartig d.Gruppen	M	3	0	0	0	0	0	0	0	0	0	0	0	0	1	1	2	0	0	0	0	3		

Schlüsselzahl der Tat	Straftaten	S E X U S	Tatverdächtige gesamt	Kinder							Jugendliche			Heranwachsende 18 bis unter 21 10,13,14	gesamt Spalten 10,13,14	Erwachsene ab 21 Jahre									
				6	8	10	12	gesamt Spalten 5-9	14	16	gesamt Spalten 11+12	21	23			gesamt Spalten 16,17	25	30	40	50	60	gesamt Spalten 18-23			
				6	8	10	12	14	16	18	11+12	23	25			16,17	30	40	50	60	und älter				
1	2	3	4	5	6	7	8	9	10	11	12	13	14	15	16	17	18	19	20	21	22	23	24		
-----	<b>Straftaten gesamt (0-7)</b>	<b>G</b>	<b>71196</b>	<b>34</b>	<b>101</b>	<b>317</b>	<b>641</b>	<b>1395</b>	<b>2488</b>	<b>2319</b>	<b>2572</b>	<b>4891</b>	<b>5304</b>	<b>12683</b>	<b>3486</b>	<b>4029</b>	<b>7515</b>	<b>11156</b>	<b>15886</b>	<b>10300</b>	<b>8005</b>	<b>5651</b>	<b>58513</b>		
111300	+durch Gruppen	G	5	0	0	0	0	0	0	1	0	1	1	2	0	0	0	1	1	1	0	0	3		
111300	+durch Gruppen	M	4	0	0	0	0	0	0	1	0	1	1	2	0	0	0	1	1	0	0	0	2		
111300	+durch Gruppen	W	1	0	0	0	0	0	0	0	0	0	0	0	0	0	0	0	0	1	0	0	1		
111400	+sonst. ST §177	G	24	0	0	0	0	0	0	0	2	2	5	7	0	3	3	6	4	4	0	0	17		
111400	+sonst. ST §177	M	23	0	0	0	0	0	0	0	2	2	4	6	0	3	3	6	4	4	0	0	17		
111400	+sonst. ST §177	W	1	0	0	0	0	0	0	0	0	0	1	1	0	0	0	0	0	0	0	0	0		
112000	+sonst. sex. Nötigung	G	155	0	1	1	0	3	5	11	4	15	10	30	8	4	12	21	30	28	18	16	125		
112000	+sonst. sex. Nötigung	M	150	0	1	1	0	3	5	11	4	15	10	30	8	4	12	19	28	27	18	16	120		
112000	+sonst. sex. Nötigung	W	5	0	0	0	0	0	0	0	0	0	0	0	0	0	0	2	2	1	0	0	5		
113000	sex. Missbr.v.Schutzbef. pp.	G	25	0	0	0	0	0	0	0	0	0	0	0	0	0	0	1	8	8	7	1	25		
113000	sex. Missbr.v.Schutzbef. pp.	M	25	0	0	0	0	0	0	0	0	0	0	0	0	0	0	1	8	8	7	1	25		
113010	+v.Schutzbef.ab 14 Jahren	G	24	0	0	0	0	0	0	0	0	0	0	0	0	0	0	1	8	8	6	1	24		
113010	+v.Schutzbef.ab 14 Jahren	M	24	0	0	0	0	0	0	0	0	0	0	0	0	0	0	1	8	8	6	1	24		
113040	+Ausnutz.Betreu-/Berat.verh	G	1	0	0	0	0	0	0	0	0	0	0	0	0	0	0	0	0	0	1	0	1		
113040	+Ausnutz.Betreu-/Berat.verh	M	1	0	0	0	0	0	0	0	0	0	0	0	0	0	0	0	0	0	1	0	1		
130000	sexueller Missbrauch	G	517	0	0	3	7	22	32	28	22	50	40	122	15	20	35	60	103	96	59	42	395		
130000	sexueller Missbrauch	M	486	0	0	3	6	19	28	28	21	49	39	116	15	16	31	56	95	92	56	40	370		
130000	sexueller Missbrauch	W	31	0	0	0	1	3	4	0	1	1	1	6	0	4	4	4	8	4	3	2	25		
131000	sex. Missbrauch von Kindern	G	387	0	0	3	7	21	31	27	21	48	28	107	14	14	28	43	70	71	38	30	280		
131000	sex. Missbrauch von Kindern	M	359	0	0	3	6	18	27	27	20	47	27	101	14	12	26	40	62	67	35	28	258		
131000	sex. Missbrauch von Kindern	W	28	0	0	0	1	3	4	0	1	1	1	6	0	2	2	3	8	4	3	2	22		
131010	+Handl.gem.§176 (5)	G	6	0	0	0	0	0	0	0	1	1	0	1	0	0	0	2	2	1	0	0	5		
131010	+Handl.gem.§176 (5)	M	5	0	0	0	0	0	0	0	1	1	0	1	0	0	0	1	2	1	0	0	4		
131010	+Handl.gem.§176 (5)	W	1	0	0	0	0	0	0	0	0	0	0	0	0	0	0	1	0	0	0	0	1		
131100	+sex.Handl.gem. §176(1,2)	G	197	0	0	3	3	13	19	19	13	32	10	61	8	6	14	22	36	34	20	10	136		
131100	+sex.Handl.gem. §176(1,2)	M	185	0	0	3	2	12	17	19	13	32	10	59	8	5	13	20	34	33	17	9	126		
131100	+sex.Handl.gem. §176(1,2)	W	12	0	0	0	1	1	2	0	0	0	0	2	0	1	1	2	2	1	3	1	10		
131200	+exhib./sex.Handl.v. Kinder	G	31	0	0	0	0	0	0	0	0	0	4	4	2	1	3	2	3	5	2	12	27		
131200	+exhib./sex.Handl.v. Kinder	M	31	0	0	0	0	0	0	0	0	0	4	4	2	1	3	2	3	5	2	12	27		
131300	+sex.Handl.§176(4)[2]	G	20	0	0	0	2	3	5	0	2	2	2	9	0	0	0	3	2	3	2	1	11		
131300	+sex.Handl.§176(4)[2]	M	19	0	0	0	2	3	5	0	2	2	2	9	0	0	0	3	2	2	2	1	10		
131300	+sex.Handl.§176(4)[2]	W	1	0	0	0	0	0	0	0	0	0	0	0	0	0	0	0	0	1	0	0	1		
131400	+einwirken §176(4)[3,4]	G	38	0	0	0	0	1	1	4	3	7	5	13	2	0	2	6	6	9	2	0	25		
131400	+einwirken §176(4)[3,4]	M	36	0	0	0	0	1	1	4	3	7	5	13	2	0	2	6	4	9	2	0	23		
131400	+einwirken §176(4)[3,4]	W	2	0	0	0	0	0	0	0	0	0	0	0	0	0	0	2	0	0	0	0	2		
131500	+Beischlaf o.ä.sex.Handl.	G	32	0	0	0	0	0	0	0	0	0	6	6	1	2	3	5	7	4	4	3	26		
131500	+Beischlaf o.ä.sex.Handl.	M	29	0	0	0	0	0	0	0	0	0	5	5	1	2	3	5	6	4	3	3	24		

Schlüsselzahl der Tat	Straftaten	S E X U S	Tatverdächtige gesamt	Kinder							Jugendliche			Heranwachsende 18 bis unter 21 10,13,14	Erwachsene ab 21 Jahre									
				6	8	10	12	gesamt	14	16	gesamt	21	23		gesamt	25	30	40	50	60	gesamt			
				Spalten 5 - 9	bis unter 6	bis unter 8	bis unter 10	bis unter 12	bis unter 14	bis unter 16	bis unter 18	bis unter 11 + 12	bis unter 16		bis unter 18	bis unter 16,17	bis unter 30	bis unter 40	bis unter 50	bis unter 60	und älter 18 - 23	Spalten 18 - 23		
1	2	3	4	5	6	7	8	9	10	11	12	13	14	15	16	17	18	19	20	21	22	23	24	
-----	<b>Straftaten gesamt (0-7)</b>	<b>G</b>	<b>71196</b>	<b>34</b>	<b>101</b>	<b>317</b>	<b>641</b>	<b>1395</b>	<b>2488</b>	<b>2319</b>	<b>2572</b>	<b>4891</b>	<b>5304</b>	<b>12683</b>	<b>3486</b>	<b>4029</b>	<b>7515</b>	<b>11156</b>	<b>15886</b>	<b>10300</b>	<b>8005</b>	<b>5651</b>	<b>58513</b>	
131500	+Beischlaf o.ä.sex.Handl.	W	3	0	0	0	0	0	0	0	0	0	1	1	0	0	0	0	1	0	1	0	2	
131600	+Herst/Verbr porn.Schriften	G	8	0	0	0	0	0	0	0	1	1	0	1	0	0	0	0	1	3	2	1	7	
131600	+Herst/Verbr porn.Schriften	M	6	0	0	0	0	0	0	0	0	0	0	0	0	0	0	0	0	3	2	1	6	
131600	+Herst/Verbr porn.Schriften	W	2	0	0	0	0	0	0	0	1	1	0	1	0	0	0	0	1	0	0	0	1	
131700	+sonst.schw.sex.Missbr§176a	G	72	0	0	0	3	5	8	4	1	5	4	17	2	5	7	9	17	13	6	3	55	
131700	+sonst.schw.sex.Missbr§176a	M	63	0	0	0	3	3	6	4	1	5	4	15	2	4	6	8	15	11	6	2	48	
131700	+sonst.schw.sex.Missbr§176a	W	9	0	0	0	0	2	2	0	0	0	0	2	0	1	1	1	2	2	0	1	7	
132000	exhib.Handl.Erreg.ö.Ärgern.	G	72	0	0	0	2	1	3	0	1	1	5	9	1	3	4	7	16	15	10	11	63	
132000	exhib.Handl.Erreg.ö.Ärgern.	M	70	0	0	0	1	1	2	0	1	1	5	8	1	2	3	7	16	15	10	11	62	
132000	exhib.Handl.Erreg.ö.Ärgern.	W	2	0	0	0	1	0	1	0	0	0	0	1	0	1	1	0	0	0	0	0	1	
132010	+exhib.Handlungen §183	G	59	0	0	0	0	1	1	0	1	1	5	7	1	2	3	6	13	13	9	8	52	
132010	+exhib.Handlungen §183	M	59	0	0	0	0	1	1	0	1	1	5	7	1	2	3	6	13	13	9	8	52	
132020	+Erregung ö.Ärgern. §183a	G	17	0	0	0	2	0	2	0	0	0	0	2	0	1	1	1	5	2	1	5	15	
132020	+Erregung ö.Ärgern. §183a	M	15	0	0	0	1	0	1	0	0	0	0	1	0	0	0	1	5	2	1	5	14	
132020	+Erregung ö.Ärgern. §183a	W	2	0	0	0	1	0	1	0	0	0	0	1	0	1	1	0	0	0	0	0	1	
133000	sex. Missbr.v. Jugendlichen	G	42	0	0	0	0	0	0	0	0	0	3	3	1	2	3	10	10	9	6	1	39	
133000	sex. Missbr.v. Jugendlichen	M	39	0	0	0	0	0	0	0	0	0	3	3	1	1	2	9	9	9	6	1	36	
133000	sex. Missbr.v. Jugendlichen	W	3	0	0	0	0	0	0	0	0	0	0	0	0	1	1	1	0	0	0	0	3	
134000	sex. Missbr. Widerstandsunf.	G	33	0	0	0	0	0	0	1	0	1	4	5	1	2	3	2	8	4	6	5	28	
134000	sex. Missbr. Widerstandsunf.	M	33	0	0	0	0	0	0	1	0	1	4	5	1	2	3	2	8	4	6	5	28	
140000	Ausnutzung sexueller Neigung	G	292	0	0	1	4	13	18	23	18	41	11	70	5	10	15	34	68	48	40	17	222	
140000	Ausnutzung sexueller Neigung	M	251	0	0	0	2	7	9	18	10	28	10	47	5	8	13	34	63	43	36	15	204	
140000	Ausnutzung sexueller Neigung	W	41	0	0	1	2	6	9	5	8	13	1	23	0	2	2	0	5	5	4	2	18	
140010	+Ausüb.verbot. Prostitution	G	1	0	0	0	0	0	0	0	0	0	0	0	0	0	0	1	0	0	0	0	1	
140010	+Ausüb.verbot. Prostitution	M	1	0	0	0	0	0	0	0	0	0	0	0	0	0	0	1	0	0	0	0	1	
141000	Förd.sex.H.Minderj./Prostit.	G	5	0	0	0	0	1	1	0	2	2	0	3	0	0	0	0	1	1	0	0	2	
141000	Förd.sex.H.Minderj./Prostit.	M	3	0	0	0	0	1	1	0	0	0	1	0	0	0	0	1	1	0	0	0	2	
141000	Förd.sex.H.Minderj./Prostit.	W	2	0	0	0	0	0	0	0	2	2	0	2	0	0	0	0	0	0	0	0	0	
141100	+Förd.sex. H. Minderj. §180	G	4	0	0	0	0	1	1	0	2	2	0	3	0	0	0	0	1	0	0	0	1	
141100	+Förd.sex. H. Minderj. §180	M	2	0	0	0	0	1	1	0	0	0	1	0	0	0	0	1	0	0	0	0	1	
141100	+Förd.sex. H. Minderj. §180	W	2	0	0	0	0	0	0	0	2	2	0	2	0	0	0	0	0	0	0	0	0	
141200	+Ausbeut. v. Prostituierten	G	1	0	0	0	0	0	0	0	0	0	0	0	0	0	0	0	1	0	0	0	1	
141200	+Ausbeut. v. Prostituierten	M	1	0	0	0	0	0	0	0	0	0	0	0	0	0	0	0	0	1	0	0	1	
142000	Zuhälterei §181a	G	3	0	0	0	0	0	0	0	0	0	1	1	0	1	1	0	0	1	0	0	2	
142000	Zuhälterei §181a	M	2	0	0	0	0	0	0	0	0	0	1	1	0	0	0	0	1	0	0	0	1	
142000	Zuhälterei §181a	W	1	0	0	0	0	0	0	0	0	0	0	0	1	1	0	0	0	0	0	0	1	
143000	Verbr. pornogr. Schriften	G	283	0	0	1	4	12	17	23	16	39	10	66	5	9	14	33	67	46	40	17	217	

Schlüsselzahl der Tat	Straftaten	S E X U S	Tatverdächtige gesamt	Kinder							Jugendliche			Heranwachsende 18 bis unter 21	gesamt Spalten 10,13,14	Erwachsene ab 21 Jahre									
				6	8	10	12	gesamt Spalten 5-9	14 bis unter 16	16 bis unter 18	gesamt Spalten 11+12	21 bis unter 23	23 bis unter 25			gesamt Spalten 16,17	25 bis unter 30	30 bis unter 40	40 bis unter 50	50 bis unter 60	60 und älter	gesamt Spalten 18-23			
				5	6	7	8	9	10	11	12	13	14			15	16	17	18	19	20	21	22	23	24
-----	<b>Straftaten gesamt (0-7)</b>	<b>G</b>	<b>71196</b>	<b>34</b>	<b>101</b>	<b>317</b>	<b>641</b>	<b>1395</b>	<b>2488</b>	<b>2319</b>	<b>2572</b>	<b>4891</b>	<b>5304</b>	<b>12683</b>	<b>3486</b>	<b>4029</b>	<b>7515</b>	<b>11156</b>	<b>15886</b>	<b>10300</b>	<b>8005</b>	<b>5651</b>	<b>58513</b>		
143000	Verbr. pornogr. Schriften	M	245	0	0	0	2	6	8	18	10	28	9	45	5	8	13	33	62	41	36	15	200		
143000	Verbr. pornogr. Schriften	W	38	0	0	1	2	6	9	5	6	11	1	21	0	1	1	0	5	5	4	2	17		
143010	+sonst.pornog.Schriften	G	18	0	0	0	0	0	0	1	0	1	1	2	0	1	1	2	4	3	1	5	16		
143010	+sonst.pornog.Schriften	M	16	0	0	0	0	0	0	1	0	1	1	2	0	1	1	2	3	3	1	4	14		
143010	+sonst.pornog.Schriften	W	2	0	0	0	0	0	0	0	0	0	0	0	0	0	0	0	1	0	0	1	2		
143020	+gewalt-o.tierporno.Schrift	G	1	0	0	0	0	0	0	0	0	0	0	0	0	0	0	0	0	1	0	0	1		
143020	+gewalt-o.tierporno.Schrift	M	1	0	0	0	0	0	0	0	0	0	0	0	0	0	0	0	0	1	0	0	1		
143030	+Darb.d.Medien-o.Teledien.	G	1	0	0	0	0	0	0	0	0	0	0	0	0	0	0	0	0	0	1	0	1		
143030	+Darb.d.Medien-o.Teledien.	M	1	0	0	0	0	0	0	0	0	0	0	0	0	0	0	0	0	0	1	0	1		
143100	+an Personen unter 18 J.	G	60	0	0	1	4	10	15	15	7	22	5	42	0	1	1	1	6	4	5	1	18		
143100	+an Personen unter 18 J.	M	44	0	0	0	2	5	7	11	5	16	5	28	0	1	1	1	5	3	5	1	16		
143100	+an Personen unter 18 J.	W	16	0	0	1	2	5	8	4	2	6	0	14	0	0	0	0	1	1	0	0	2		
143200	+kinderporn.Schrift§184b(3)	G	2	0	0	0	0	0	0	0	0	0	0	0	0	0	0	0	1	0	1	0	2		
143200	+kinderporn.Schrift§184b(3)	M	2	0	0	0	0	0	0	0	0	0	0	0	0	0	0	0	1	0	1	0	2		
143300	+Besitz./Versch.Kinderporn.	G	121	0	0	0	0	0	0	2	2	4	4	8	3	2	5	20	32	25	23	8	113		
143300	+Besitz./Versch.Kinderporn.	M	112	0	0	0	0	0	0	2	1	3	3	6	3	2	5	20	30	23	20	8	106		
143300	+Besitz./Versch.Kinderporn.	W	9	0	0	0	0	0	0	0	1	1	1	2	0	0	0	0	2	2	3	0	7		
143400	+Verbr.Kinderporn.§184b(1)	G	63	0	0	0	0	2	2	1	1	2	0	4	2	6	8	8	20	13	7	3	59		
143400	+Verbr.Kinderporn.§184b(1)	M	56	0	0	0	0	1	1	1	1	2	0	3	2	5	7	8	19	11	6	2	53		
143400	+Verbr.Kinderporn.§184b(1)	W	7	0	0	0	0	1	1	0	0	0	0	1	0	1	1	0	1	2	1	1	6		
143600	+Besitz./Versch.Jugendporn.	G	13	0	0	0	0	0	0	0	2	2	0	2	0	0	0	2	4	3	2	0	11		
143600	+Besitz./Versch.Jugendporn.	M	12	0	0	0	0	0	0	1	1	0	1	0	0	0	0	2	4	3	2	0	11		
143600	+Besitz./Versch.Jugendporn.	W	1	0	0	0	0	0	0	0	1	1	0	1	0	0	0	0	0	0	0	0	0		
143700	+Verbr.Jugendporn.§184c(1)	G	9	0	0	0	0	0	0	4	4	8	0	8	0	0	0	0	0	0	1	0	1		
143700	+Verbr.Jugendporn.§184c(1)	M	6	0	0	0	0	0	0	3	2	5	0	5	0	0	0	0	0	0	1	0	1		
143700	+Verbr.Jugendporn.§184c(1)	W	3	0	0	0	0	0	0	1	2	3	0	3	0	0	0	0	0	0	0	0	0		
<b>200000</b>	<b>Rohheitsdel./ST gg.pers.Freih.</b>	<b>G</b>	<b>18583</b>	<b>4</b>	<b>29</b>	<b>78</b>	<b>216</b>	<b>431</b>	<b>758</b>	<b>690</b>	<b>681</b>	<b>1371</b>	<b>1239</b>	<b>3368</b>	<b>846</b>	<b>969</b>	<b>1815</b>	<b>2773</b>	<b>4292</b>	<b>2979</b>	<b>2142</b>	<b>1214</b>	<b>15215</b>		
200000	Rohheitsdel./ST gg.pers.Freih.	M	14939	2	23	62	185	312	584	506	521	1027	984	2595	690	801	1491	2280	3457	2441	1722	953	12344		
200000	Rohheitsdel./ST gg.pers.Freih.	W	3644	2	6	16	31	119	174	184	160	344	255	773	156	168	324	493	835	538	420	261	2871		
210000	Raub,räub.Erpress.räub.Angr.	G	962	0	0	1	14	21	36	66	94	160	132	328	89	77	166	169	199	61	29	10	634		
210000	Raub,räub.Erpress.räub.Angr.	M	864	0	0	0	14	15	29	58	88	146	116	291	81	71	152	155	178	55	25	8	573		
210000	Raub,räub.Erpress.räub.Angr.	W	98	0	0	1	0	6	7	8	6	14	16	37	8	6	14	14	21	6	4	2	61		
210010	+sonst.Raub §249	G	81	0	0	0	0	3	3	7	7	14	9	26	4	4	8	21	19	5	2	0	55		
210010	+sonst.Raub §249	M	77	0	0	0	0	3	3	7	7	14	8	25	4	4	8	20	18	4	2	0	52		
210010	+sonst.Raub §249	W	4	0	0	0	0	0	0	0	0	0	1	1	0	0	0	1	1	1	0	0	3		
210020	+sonst.schw.Raub §250	G	27	0	0	0	0	0	0	0	2	2	3	5	2	2	4	8	9	1	0	0	22		
210020	+sonst.schw.Raub §250	M	26	0	0	0	0	0	0	0	2	2	2	4	2	2	4	8	9	1	0	0	22		



Schlüsselzahl der Tat	Straftaten	S E X U S	Tatverdächtige gesamt	Kinder							Jugendliche			Heranwachsende 18 bis unter 21 10,13,14	Erwachsene ab 21 Jahre														
				6	8	10	12	gesamt Spalten 5 - 9	14	16	gesamt Spalten 11 + 12	21	23		gesamt Spalten 16,17	25	30	40	50	60	gesamt Spalten 18 - 23								
																						bis unter		bis unter		bis unter		bis unter	
																						6	8	10	12	14	16	18	11 + 12
1	2	3	4	5	6	7	8	9	10	11	12	13	14	15	16	17	18	19	20	21	22	23	24						
-----	<b>Straftaten gesamt (0-7)</b>	<b>G</b>	<b>71196</b>	<b>34</b>	<b>101</b>	<b>317</b>	<b>641</b>	<b>1395</b>	<b>2488</b>	<b>2319</b>	<b>2572</b>	<b>4891</b>	<b>5304</b>	<b>12683</b>	<b>3486</b>	<b>4029</b>	<b>7515</b>	<b>11156</b>	<b>15886</b>	<b>10300</b>	<b>8005</b>	<b>5651</b>	<b>58513</b>						
210020	+sonst.schw.Raub §250	W	1	0	0	0	0	0	0	0	0	0	1	1	0	0	0	0	0	0	0	0	0	0					
210040	+räuberischer Diebstahl	G	265	0	0	0	0	7	7	11	19	30	25	62	15	21	36	48	75	24	13	7	203						
210040	+räuberischer Diebstahl	M	222	0	0	0	0	3	3	9	16	25	20	48	11	18	29	43	65	21	11	5	174						
210040	+räuberischer Diebstahl	W	43	0	0	0	0	4	4	2	3	5	5	14	4	3	7	5	10	3	2	2	29						
210050	+sonst.räub. Erpressung	G	128	0	0	0	9	5	14	9	11	20	22	56	9	12	21	17	19	7	6	2	72						
210050	+sonst.räub. Erpressung	M	123	0	0	0	9	5	14	9	11	20	20	54	9	12	21	16	19	6	5	2	69						
210050	+sonst.räub. Erpressung	W	5	0	0	0	0	0	0	0	0	0	2	2	0	0	0	1	0	1	1	0	3						
211000	auf Geldin./Postfil./-agent.	G	8	0	0	0	0	0	0	0	2	2	2	4	1	0	1	1	1	1	0	0	4						
211000	auf Geldin./Postfil./-agent.	M	8	0	0	0	0	0	0	0	2	2	2	4	1	0	1	1	1	1	0	0	4						
211100	auf Geldin. Bank./Spark.	G	7	0	0	0	0	0	0	0	2	2	2	4	1	0	1	0	1	1	0	0	3						
211100	auf Geldin. Bank./Spark.	M	7	0	0	0	0	0	0	0	2	2	2	4	1	0	1	0	1	1	0	0	3						
211120	+schwerer Raub §250	G	1	0	0	0	0	0	0	0	0	0	0	0	0	0	0	0	1	0	0	0	1						
211120	+schwerer Raub §250	M	1	0	0	0	0	0	0	0	0	0	0	0	0	0	0	0	1	0	0	0	1						
211150	+räub. Erpressung §255	G	6	0	0	0	0	0	0	0	2	2	2	4	1	0	1	0	0	1	0	0	2						
211150	+räub. Erpressung §255	M	6	0	0	0	0	0	0	0	2	2	2	4	1	0	1	0	0	1	0	0	2						
211200	auf Postfilialen/-agent.	G	1	0	0	0	0	0	0	0	0	0	0	0	0	0	0	1	0	0	0	0	1						
211200	auf Postfilialen/-agent.	M	1	0	0	0	0	0	0	0	0	0	0	0	0	0	0	1	0	0	0	0	1						
211250	+räub. Erpressung §255	G	1	0	0	0	0	0	0	0	0	0	0	0	0	0	0	1	0	0	0	0	1						
211250	+räub. Erpressung §255	M	1	0	0	0	0	0	0	0	0	0	0	0	0	0	0	1	0	0	0	0	1						
212000	auf sonst. Zahlstellen/Gesch.	G	65	0	0	0	0	0	0	6	11	17	10	27	10	5	15	9	7	4	3	0	38						
212000	auf sonst. Zahlstellen/Gesch.	M	64	0	0	0	0	0	0	6	11	17	10	27	10	5	15	9	6	4	3	0	37						
212000	auf sonst. Zahlstellen/Gesch.	W	1	0	0	0	0	0	0	0	0	0	0	0	0	0	0	0	1	0	0	0	1						
212010	+sonst. Raub §249	G	5	0	0	0	0	0	0	0	1	1	0	1	1	0	1	1	1	1	0	0	4						
212010	+sonst. Raub §249	M	5	0	0	0	0	0	0	0	1	1	0	1	1	0	1	1	1	1	0	0	4						
212020	+schwerer Raub §250	G	23	0	0	0	0	0	0	4	6	10	4	14	2	0	2	3	2	1	1	0	9						
212020	+schwerer Raub §250	M	23	0	0	0	0	0	0	4	6	10	4	14	2	0	2	3	2	1	1	0	9						
212050	+räub. Erpressung §255	G	13	0	0	0	0	0	0	0	2	2	2	4	2	3	5	2	0	1	1	0	9						
212050	+räub. Erpressung §255	M	13	0	0	0	0	0	0	0	2	2	2	4	2	3	5	2	0	1	1	0	9						
212100	auf Spielhallen	G	16	0	0	0	0	0	0	1	5	6	1	7	1	1	2	3	3	1	0	0	9						
212100	auf Spielhallen	M	15	0	0	0	0	0	0	1	5	6	1	7	1	1	2	3	2	1	0	0	8						
212100	auf Spielhallen	W	1	0	0	0	0	0	0	0	0	0	0	0	0	0	0	0	1	0	0	0	1						
212110	+sonst. Raub §249	G	2	0	0	0	0	0	0	0	0	0	0	0	0	0	0	1	0	1	0	0	2						
212110	+sonst. Raub §249	M	2	0	0	0	0	0	0	0	0	0	0	0	0	0	0	1	0	1	0	0	2						
212120	+schwerer Raub §250	G	10	0	0	0	0	0	0	1	4	5	1	6	0	1	1	2	1	0	0	0	4						
212120	+schwerer Raub §250	M	9	0	0	0	0	0	0	1	4	5	1	6	0	1	1	2	0	0	0	0	3						
212120	+schwerer Raub §250	W	1	0	0	0	0	0	0	0	0	0	0	0	0	0	0	0	1	0	0	0	1						
212150	+räub. Erpressung §255	G	4	0	0	0	0	0	0	0	1	1	0	1	1	0	1	0	2	0	0	0	3						

Schlüsselzahl der Tat	Straftaten	S E X U S	Tatverdächtige gesamt	Kinder							Jugendliche			Heranwachsende 18 bis 21 gesamt Spalten 10,13,14	Erwachsene ab 21 Jahre									
				6	8	10	12	gesamt Spalten 5-9	14	16	gesamt Spalten 11+12	21	23		gesamt Spalten 16,17	25	30	40	50	60	gesamt Spalten 18-23			
				6	8	10	12	14	16	18	11+12	23	25		30	40	50	60	älter					
1	2	3	4	5	6	7	8	9	10	11	12	13	14	15	16	17	18	19	20	21	22	23	24	
-----	<b>Straftaten gesamt (0-7)</b>	<b>G</b>	<b>71196</b>	<b>34</b>	<b>101</b>	<b>317</b>	<b>641</b>	<b>1395</b>	<b>2488</b>	<b>2319</b>	<b>2572</b>	<b>4891</b>	<b>5304</b>	<b>12683</b>	<b>3486</b>	<b>4029</b>	<b>7515</b>	<b>11156</b>	<b>15886</b>	<b>10300</b>	<b>8005</b>	<b>5651</b>	<b>58513</b>	
212150	+räub. Erpressung §255	M	4	0	0	0	0	0	0	0	1	1	0	1	1	0	1	0	2	0	0	0	3	
212200	auf Tankstellen	G	21	0	0	0	0	0	0	2	3	5	5	10	5	2	7	1	1	1	1	0	11	
212200	auf Tankstellen	M	21	0	0	0	0	0	0	2	3	5	5	10	5	2	7	1	1	1	1	0	11	
212210	+sonst. Raub §249	G	2	0	0	0	0	0	0	0	0	0	0	0	1	0	1	0	1	0	0	0	2	
212210	+sonst. Raub §249	M	2	0	0	0	0	0	0	0	0	0	0	0	1	0	1	0	1	0	0	0	2	
212220	+schwerer Raub §250	G	9	0	0	0	0	0	0	2	0	2	1	3	3	1	4	0	0	1	1	0	6	
212220	+schwerer Raub §250	M	9	0	0	0	0	0	0	2	0	2	1	3	3	1	4	0	0	1	1	0	6	
212250	+räub.Erpressung §255	G	10	0	0	0	0	0	0	0	3	3	4	7	1	1	2	1	0	0	0	0	3	
212250	+räub.Erpressung §255	M	10	0	0	0	0	0	0	0	3	3	4	7	1	1	2	1	0	0	0	0	3	
213000	auf Geld-u.Werttransporte	G	2	0	0	0	0	0	0	0	0	0	0	0	0	0	0	1	1	0	0	0	2	
213000	auf Geld-u.Werttransporte	M	1	0	0	0	0	0	0	0	0	0	0	0	0	0	0	0	1	0	0	0	1	
213000	auf Geld-u.Werttransporte	W	1	0	0	0	0	0	0	0	0	0	0	0	0	0	0	1	0	0	0	0	1	
213100	auf Geld-/Kassenboten	G	2	0	0	0	0	0	0	0	0	0	0	0	0	0	0	1	1	0	0	0	2	
213100	auf Geld-/Kassenboten	M	1	0	0	0	0	0	0	0	0	0	0	0	0	0	0	0	1	0	0	0	1	
213100	auf Geld-/Kassenboten	W	1	0	0	0	0	0	0	0	0	0	0	0	0	0	0	1	0	0	0	0	1	
213110	+sonst. Raub §249	G	2	0	0	0	0	0	0	0	0	0	0	0	0	0	0	1	1	0	0	0	2	
213110	+sonst. Raub §249	M	1	0	0	0	0	0	0	0	0	0	0	0	0	0	0	0	1	0	0	0	1	
213110	+sonst. Raub §249	W	1	0	0	0	0	0	0	0	0	0	0	0	0	0	0	1	0	0	0	0	1	
214000	räub. Angriff a.Krafft. §316a	G	1	0	0	0	0	0	0	0	0	0	0	0	0	0	0	1	0	0	0	0	1	
214000	räub. Angriff a.Krafft. §316a	M	1	0	0	0	0	0	0	0	0	0	0	0	0	0	0	1	0	0	0	0	1	
214100	+Beraub.v. Taxif. §316a	G	1	0	0	0	0	0	0	0	0	0	0	0	0	0	0	1	0	0	0	0	1	
214100	+Beraub.v. Taxif. §316a	M	1	0	0	0	0	0	0	0	0	0	0	0	0	0	0	1	0	0	0	0	1	
216000	Handtaschenraub	G	14	0	0	0	0	2	2	1	2	3	2	7	0	0	0	2	4	1	0	0	7	
216000	Handtaschenraub	M	13	0	0	0	0	2	2	1	2	3	2	7	0	0	0	2	3	1	0	0	6	
216000	Handtaschenraub	W	1	0	0	0	0	0	0	0	0	0	0	0	0	0	0	0	1	0	0	0	1	
216010	+Handtaschenraub §249	G	10	0	0	0	0	2	2	1	2	3	0	5	0	0	0	1	3	1	0	0	5	
216010	+Handtaschenraub §249	M	9	0	0	0	0	2	2	1	2	3	0	5	0	0	0	1	2	1	0	0	4	
216010	+Handtaschenraub §249	W	1	0	0	0	0	0	0	0	0	0	0	0	0	0	0	0	1	0	0	0	1	
216020	+Handtaschenraub §250	G	5	0	0	0	0	0	0	0	1	1	2	3	0	0	0	1	1	0	0	0	2	
216020	+Handtaschenraub §250	M	5	0	0	0	0	0	0	0	1	1	2	3	0	0	0	1	1	0	0	0	2	
217000	sonst.Raub a.Str/Weg/Plätz.	G	326	0	0	1	5	4	10	39	51	90	51	151	38	27	65	45	54	7	3	1	175	
217000	sonst.Raub a.Str/Weg/Plätz.	M	297	0	0	0	5	3	8	34	49	83	47	138	36	24	60	42	47	7	2	1	159	
217000	sonst.Raub a.Str/Weg/Plätz.	W	29	0	0	1	0	1	2	5	2	7	4	13	2	3	5	3	7	0	1	0	16	
217010	+sonst. Raub §249 StGB	G	200	0	0	0	1	3	4	20	26	46	28	78	26	21	47	28	37	7	2	1	122	
217010	+sonst. Raub §249 StGB	M	180	0	0	0	1	3	4	19	24	43	25	72	24	19	43	25	31	7	1	1	108	
217010	+sonst. Raub §249 StGB	W	20	0	0	0	0	0	0	1	2	3	3	6	2	2	4	3	6	0	1	0	14	
217020	+sonst. schwerer Raub §250	G	42	0	0	0	0	1	1	6	9	15	13	29	4	1	5	4	4	0	0	0	13	

Schlüsselzahl der Tat	Straftaten	S E X U S	Tatverdächtige gesamt	Kinder							Jugendliche			Heranwachsende 18 bis unter 21	gesamt Spalten 10,13,14	Erwachsene ab 21 Jahre									
				6	8	10	12	gesamt Spalten 5-9	14	16	gesamt Spalten 11+12	21	23			gesamt Spalten 16,17	25	30	40	50	60	gesamt Spalten 18-23			
				6	8	10	12	14	16	18	11+12	23	25			16,17	30	40	50	60	älter				
1	2	3	4	5	6	7	8	9	10	11	12	13	14	15	16	17	18	19	20	21	22	23	24		
-----	<b>Straftaten gesamt (0-7)</b>	<b>G</b>	<b>71196</b>	<b>34</b>	<b>101</b>	<b>317</b>	<b>641</b>	<b>1395</b>	<b>2488</b>	<b>2319</b>	<b>2572</b>	<b>4891</b>	<b>5304</b>	<b>12683</b>	<b>3486</b>	<b>4029</b>	<b>7515</b>	<b>11156</b>	<b>15886</b>	<b>10300</b>	<b>8005</b>	<b>5651</b>	<b>58513</b>		
217020	+sonst. schwerer Raub §250	M	40	0	0	0	0	1	1	4	9	13	13	27	4	1	5	4	4	0	0	0	13		
217020	+sonst. schwerer Raub §250	W	2	0	0	0	0	0	0	2	0	2	0	2	0	0	0	0	0	0	0	0	0		
217050	+sonst.räub. Erpressung §255	G	112	0	0	1	4	2	7	20	25	45	17	69	9	5	14	14	14	0	1	0	43		
217050	+sonst.räub. Erpressung §255	M	104	0	0	0	4	1	5	18	25	43	16	64	9	4	13	14	12	0	1	0	40		
217050	+sonst.räub. Erpressung §255	W	8	0	0	1	0	1	2	2	0	2	1	5	0	1	1	0	2	0	0	0	3		
218000	Raub zur Erlangung von BtM	G	2	0	0	0	0	0	0	0	1	1	1	2	0	0	0	0	0	0	0	0	0		
218000	Raub zur Erlangung von BtM	M	2	0	0	0	0	0	0	0	1	1	1	2	0	0	0	0	0	0	0	0	0		
218020	+schwerer Raub §250	G	2	0	0	0	0	0	0	0	1	1	1	2	0	0	0	0	0	0	0	0	0		
218020	+schwerer Raub §250	M	2	0	0	0	0	0	0	0	1	1	1	2	0	0	0	0	0	0	0	0	0		
219000	Raub in Wohnungen	G	133	0	0	0	0	2	2	4	13	17	19	38	15	12	27	29	25	12	2	0	95		
219000	Raub in Wohnungen	M	116	0	0	0	0	1	1	3	11	14	16	31	12	11	23	25	24	11	2	0	85		
219000	Raub in Wohnungen	W	17	0	0	0	0	1	1	1	2	3	3	7	3	1	4	4	1	1	0	0	10		
219010	+Raub §249	G	55	0	0	0	0	1	1	2	7	9	11	21	4	6	10	13	6	4	1	0	34		
219010	+Raub §249	M	50	0	0	0	0	0	0	2	7	9	10	19	4	6	10	10	6	4	1	0	31		
219010	+Raub §249	W	5	0	0	0	0	1	1	0	0	0	1	2	0	0	0	3	0	0	0	0	3		
219020	+schwerer Raub §250	G	38	0	0	0	0	0	0	1	3	4	4	8	4	5	9	10	6	5	0	0	30		
219020	+schwerer Raub §250	M	33	0	0	0	0	0	0	2	2	2	3	5	3	4	7	10	6	5	0	0	28		
219020	+schwerer Raub §250	W	5	0	0	0	0	0	0	1	1	2	1	3	1	1	2	0	0	0	0	0	2		
219050	+räub. Erpressung §255	G	40	0	0	0	0	1	1	1	3	4	4	9	7	1	8	6	13	3	1	0	31		
219050	+räub. Erpressung §255	M	33	0	0	0	0	1	1	1	2	3	3	7	5	1	6	5	12	2	1	0	26		
219050	+räub. Erpressung §255	W	7	0	0	0	0	0	0	0	1	1	1	2	2	0	2	1	1	1	0	0	5		
220000	Körperverletzung (KV)	G	12964	3	22	68	169	349	611	542	505	1047	894	2552	628	727	1355	2043	2975	1958	1330	751	10412		
220000	Körperverletzung (KV)	M	10322	1	17	53	149	257	477	393	392	785	714	1976	517	599	1116	1667	2372	1575	1047	569	8346		
220000	Körperverletzung (KV)	W	2642	2	5	15	20	92	134	149	113	262	180	576	111	128	239	376	603	383	283	182	2066		
221000	KV mit Todesfolge §§227,231	G	8	0	0	0	0	0	0	0	0	0	2	2	1	2	3	0	1	1	1	0	6		
221000	KV mit Todesfolge §§227,231	M	4	0	0	0	0	0	0	0	0	0	0	0	1	1	2	0	1	0	1	0	4		
221000	KV mit Todesfolge §§227,231	W	4	0	0	0	0	0	0	0	0	0	2	2	0	1	1	0	0	1	0	0	2		
221010	+KV m. Todesfolge § 227	G	8	0	0	0	0	0	0	0	0	0	2	2	1	2	3	0	1	1	1	0	6		
221010	+KV m. Todesfolge § 227	M	4	0	0	0	0	0	0	0	0	0	0	0	1	1	2	0	1	0	1	0	4		
221010	+KV m. Todesfolge § 227	W	4	0	0	0	0	0	0	0	0	0	2	2	0	1	1	0	0	1	0	0	2		
222000	gef.u.schw.KV §§224,226,231	G	3701	1	14	25	65	149	254	227	221	448	365	1067	211	273	484	593	758	400	245	154	2634		
222000	gef.u.schw.KV §§224,226,231	M	3091	1	9	20	57	110	197	168	183	351	310	858	191	233	424	517	636	335	196	125	2233		
222000	gef.u.schw.KV §§224,226,231	W	610	0	5	5	8	39	57	59	38	97	55	209	20	40	60	76	122	65	49	29	401		
222010	+sonst. Tatörlichkeit §224	G	1851	0	6	11	27	59	103	80	79	159	155	417	97	116	213	291	431	259	144	96	1434		
222010	+sonst. Tatörlichkeit §224	M	1530	0	6	11	24	53	94	63	66	129	126	349	89	96	185	239	353	212	116	76	1181		
222010	+sonst. Tatörlichkeit §224	W	321	0	0	0	3	6	9	17	13	30	29	68	8	20	28	52	78	47	28	20	253		
222020	+sonst. Tatörlichkeit §226	G	17	0	0	0	0	0	0	0	1	1	0	1	0	1	1	6	4	3	1	1	16		



Schlüsselzahl der Tat	Straftaten	S E X U S	Tatverdächtige gesamt	Kinder							Jugendliche			Heranwachsende 18 bis unter 21	gesamt Spalten 10,13,14	Erwachsene ab 21 Jahre									
				6	8	10	12	gesamt Spalten 5 - 9	14	16	gesamt Spalten 11 + 12	21	23			gesamt Spalten 16,17	25	30	40	50	60	gesamt Spalten 18 - 23			
				bis unter	bis unter	bis unter	bis unter	bis unter	bis unter	bis unter	bis unter	bis unter	bis unter			bis unter	bis unter	bis unter	bis unter	bis unter	bis unter	bis unter			
1	2	3	4	5	6	7	8	9	10	11	12	13	14	15	16	17	18	19	20	21	22	23	24		
-----	<b>Straftaten gesamt (0-7)</b>	<b>G</b>	<b>71196</b>	<b>34</b>	<b>101</b>	<b>317</b>	<b>641</b>	<b>1395</b>	<b>2488</b>	<b>2319</b>	<b>2572</b>	<b>4891</b>	<b>5304</b>	<b>12683</b>	<b>3486</b>	<b>4029</b>	<b>7515</b>	<b>11156</b>	<b>15886</b>	<b>10300</b>	<b>8005</b>	<b>5651</b>	<b>58513</b>		
232000	Freiheitsber.Nötig. Bedrohung	W	1001	0	1	0	13	24	38	44	53	97	77	212	45	39	84	114	223	149	137	82	789		
232100	+Freiheitsberaubung §239	G	181	0	0	0	3	1	4	2	3	5	10	19	9	15	24	27	41	28	23	19	162		
232100	+Freiheitsberaubung §239	M	136	0	0	0	1	0	1	2	2	4	8	13	8	11	19	20	31	23	16	14	123		
232100	+Freiheitsberaubung §239	W	45	0	0	0	2	1	3	0	1	1	2	6	1	4	5	7	10	5	7	5	39		
232200	Nötigung §240	G	1778	0	2	0	8	15	25	30	35	65	91	181	40	59	99	233	418	346	321	180	1597		
232200	Nötigung §240	M	1491	0	2	0	8	11	21	22	28	50	72	143	32	47	79	196	352	296	271	154	1348		
232200	Nötigung §240	W	287	0	0	0	0	4	4	8	7	15	19	38	8	12	20	37	66	50	50	26	249		
232201	+i.Straßenverkehr §240(1)	G	774	0	0	0	0	0	0	0	1	1	21	22	18	20	38	101	196	173	147	97	752		
232201	+i.Straßenverkehr §240(1)	M	680	0	0	0	0	0	0	0	1	1	17	18	15	17	32	88	167	151	135	89	662		
232201	+i.Straßenverkehr §240(1)	W	94	0	0	0	0	0	0	0	0	0	4	4	3	3	6	13	29	22	12	8	90		
232279	+sonst. Nötigung §240(1,4)	G	1017	0	2	0	8	15	25	30	34	64	70	159	22	40	62	136	228	174	174	84	858		
232279	+sonst. Nötigung §240(1,4)	M	823	0	2	0	8	11	21	22	27	49	55	125	17	31	48	112	191	145	136	66	698		
232279	+sonst. Nötigung §240(1,4)	W	194	0	0	0	0	4	4	8	7	15	15	34	5	9	14	24	37	29	38	18	160		
232300	Bedrohung §241	G	3616	1	5	12	31	67	116	144	137	281	253	650	163	171	334	493	857	616	428	238	2966		
232300	Bedrohung §241	M	3078	1	4	12	20	50	87	107	95	202	203	492	133	153	286	434	738	545	378	205	2586		
232300	Bedrohung §241	W	538	0	1	0	11	17	29	37	42	79	50	158	30	18	48	59	119	71	50	33	380		
232400	Nachstellung § 238	G	821	0	0	0	0	4	4	2	11	13	29	46	28	27	55	122	229	163	135	71	775		
232400	Nachstellung § 238	M	672	0	0	0	0	2	2	1	7	8	22	32	21	22	43	108	197	137	102	53	640		
232400	Nachstellung § 238	W	149	0	0	0	0	2	2	1	4	5	7	14	7	5	12	14	32	26	33	18	135		
232410	Nachstellung § 238, Abs. 1	G	787	0	0	0	0	4	4	2	9	11	29	44	26	23	49	116	222	156	130	70	743		
232410	Nachstellung § 238, Abs. 1	M	643	0	0	0	0	2	2	1	6	7	22	31	20	18	38	102	192	129	99	52	612		
232410	Nachstellung § 238, Abs. 1	W	144	0	0	0	0	2	2	1	3	4	7	13	6	5	11	14	30	27	31	18	131		
232420	Nachstellung § 238, Abs. 2	G	35	0	0	0	0	0	0	0	2	2	0	2	1	4	5	6	7	8	5	2	33		
232420	Nachstellung § 238, Abs. 2	M	30	0	0	0	0	0	0	0	1	1	0	1	1	4	5	6	5	8	3	2	29		
232420	Nachstellung § 238, Abs. 2	W	5	0	0	0	0	0	0	0	1	1	0	1	0	0	0	2	0	2	0	0	4		
232430	Nachstellung § 238, Abs. 3	G	2	0	0	0	0	0	0	0	0	0	0	0	1	0	1	0	0	1	0	0	2		
232430	Nachstellung § 238, Abs. 3	M	1	0	0	0	0	0	0	0	0	0	0	0	0	0	0	0	0	1	0	0	1		
232430	Nachstellung § 238, Abs. 3	W	1	0	0	0	0	0	0	0	0	0	0	0	1	0	1	0	0	0	0	0	1		
232500	Zwangsheirat § 237	G	1	0	0	0	0	0	0	0	0	0	0	0	0	0	0	0	0	1	0	0	1		
232500	Zwangsheirat § 237	M	1	0	0	0	0	0	0	0	0	0	0	0	0	0	0	0	0	1	0	0	1		
233000	Erpresserischer Menschenraub	G	8	0	0	0	0	0	0	0	0	0	3	3	0	1	1	2	2	0	0	0	5		
233000	Erpresserischer Menschenraub	M	7	0	0	0	0	0	0	0	0	0	3	3	0	1	1	2	1	0	0	0	4		
233000	Erpresserischer Menschenraub	W	1	0	0	0	0	0	0	0	0	0	0	0	0	0	0	1	0	0	0	0	1		
233079	+sonst.erpresser.Menschenr.	G	8	0	0	0	0	0	0	0	0	0	3	3	0	1	1	2	2	0	0	0	5		
233079	+sonst.erpresser.Menschenr.	M	7	0	0	0	0	0	0	0	0	0	3	3	0	1	1	2	1	0	0	0	4		
233079	+sonst.erpresser.Menschenr.	W	1	0	0	0	0	0	0	0	0	0	0	0	0	0	0	0	1	0	0	0	1		
236000	Menschenh.z.Zweck sex. Ausb.	G	12	0	0	0	0	0	0	0	0	0	1	1	0	1	1	1	3	4	1	1	11		



Schlüsselzahl der Tat	Straftaten	S E X U S	Tatverdäch- tige gesamt	Kinder					Jugendliche			Heranwachsende 18 bis unter 21	gesamt 10,13,14	Erwachsene ab 21 Jahre									
				6	8	10	12	gesamt Spalten 5-9	14 bis unter 16	16 bis unter 18	gesamt Spalten 11+12			21 bis unter 23	23 bis unter 25	gesamt Spalten 16,17	25 bis unter 30	30 bis unter 40	40 bis unter 50	50 bis unter 60	60 und älter	gesamt Spalten 18-23	
1	2	3	4	5	6	7	8	9	10	11	12	13	14	15	16	17	18	19	20	21	22	23	24
-----	<b>Straftaten gesamt (0-7)</b>	<b>G</b>	<b>71196</b>	<b>34</b>	<b>101</b>	<b>317</b>	<b>641</b>	<b>1395</b>	<b>2488</b>	<b>2319</b>	<b>2572</b>	<b>4891</b>	<b>5304</b>	<b>12683</b>	<b>3486</b>	<b>4029</b>	<b>7515</b>	<b>11156</b>	<b>15886</b>	<b>10300</b>	<b>8005</b>	<b>5651</b>	<b>58513</b>
300140	+unbf. Gebrauch §248b	G	107	0	0	0	0	1	1	8	5	13	8	22	11	9	20	26	29	5	5	0	85
300140	+unbf. Gebrauch §248b	M	97	0	0	0	0	1	1	8	4	12	7	20	9	8	17	21	29	5	5	0	77
300140	+unbf. Gebrauch §248b	W	10	0	0	0	0	0	0	0	1	1	1	2	2	1	3	5	0	0	0	0	8
3**200	v.Moped/Krad/unb. Ingebr.	G	44	0	0	0	0	0	0	3	5	8	5	13	5	4	9	8	10	3	1	0	31
3**200	v.Moped/Krad/unb. Ingebr.	M	41	0	0	0	0	0	0	3	5	8	5	13	4	4	8	7	10	3	0	0	28
3**200	v.Moped/Krad/unb. Ingebr.	W	3	0	0	0	0	0	0	0	0	0	0	0	1	0	1	1	0	0	1	0	3
300200	einf. Diebstahl/unb.Ingebr.	G	44	0	0	0	0	0	0	3	5	8	5	13	5	4	9	8	10	3	1	0	31
300200	einf. Diebstahl/unb.Ingebr.	M	41	0	0	0	0	0	0	3	5	8	5	13	4	4	8	7	10	3	0	0	28
300200	einf. Diebstahl/unb.Ingebr.	W	3	0	0	0	0	0	0	0	0	0	0	0	1	0	1	1	0	0	1	0	3
300210	+Moped/Krad §§242, 247	G	36	0	0	0	0	0	0	2	2	4	5	9	4	3	7	8	8	3	1	0	27
300210	+Moped/Krad §§242, 247	M	33	0	0	0	0	0	0	2	2	4	5	9	3	3	6	7	8	3	0	0	24
300210	+Moped/Krad §§242, 247	W	3	0	0	0	0	0	0	0	0	0	0	0	1	0	1	1	0	0	1	0	3
300240	+unbf. Gebrauch §248b	G	8	0	0	0	0	0	0	1	3	4	0	4	1	1	2	0	2	0	0	0	4
300240	+unbf. Gebrauch §248b	M	8	0	0	0	0	0	0	1	3	4	0	4	1	1	2	0	2	0	0	0	4
3**300	v. Fahrrädern/unb. Ingebr.	G	392	0	0	2	2	16	20	27	40	67	49	136	38	21	59	84	77	21	12	3	256
3**300	v. Fahrrädern/unb. Ingebr.	M	358	0	0	1	2	13	16	27	35	62	46	124	36	18	54	77	69	20	12	2	234
3**300	v. Fahrrädern/unb. Ingebr.	W	34	0	0	1	0	3	4	0	5	5	3	12	2	3	5	7	8	1	0	1	22
300300	einf. Diebstahl/unb.Ingebr.	G	340	0	0	2	2	15	19	27	33	60	41	120	33	18	51	70	70	17	10	2	220
300300	einf. Diebstahl/unb.Ingebr.	M	313	0	0	1	2	12	15	27	28	55	40	110	32	16	48	65	62	17	10	1	203
300300	einf. Diebstahl/unb.Ingebr.	W	27	0	0	1	0	3	4	0	5	5	1	10	1	2	3	5	8	0	0	1	17
300310	+Fahrard §§ 242, 247, 248a	G	331	0	0	2	2	15	19	26	32	58	40	117	31	18	49	68	70	17	8	2	214
300310	+Fahrard §§ 242, 247, 248a	M	305	0	0	1	2	12	15	26	27	53	40	108	30	16	46	63	62	17	8	1	197
300310	+Fahrard §§ 242, 247, 248a	W	26	0	0	1	0	3	4	0	5	5	0	9	1	2	3	5	8	0	0	1	17
300340	+unbf. Gebrauch §248b	G	9	0	0	0	0	0	0	1	1	2	1	3	2	0	2	2	0	0	2	0	6
300340	+unbf. Gebrauch §248b	M	8	0	0	0	0	0	0	1	1	2	0	2	2	0	2	2	0	0	2	0	6
300340	+unbf. Gebrauch §248b	W	1	0	0	0	0	0	0	0	0	0	1	1	0	0	0	0	0	0	0	0	0
3**400	v. Schusswaffen	G	9	0	0	0	0	0	0	1	0	1	2	3	1	0	1	0	1	1	1	2	6
3**400	v. Schusswaffen	M	7	0	0	0	0	0	0	1	0	1	2	3	0	0	0	0	1	1	1	1	4
3**400	v. Schusswaffen	W	2	0	0	0	0	0	0	0	0	0	0	0	1	0	1	0	0	0	0	1	2
300400	von Schusswaffen	G	3	0	0	0	0	0	0	0	0	0	1	1	0	0	0	0	0	0	1	1	2
300400	von Schusswaffen	M	2	0	0	0	0	0	0	0	0	0	1	1	0	0	0	0	0	0	1	0	1
300400	von Schusswaffen	W	1	0	0	0	0	0	0	0	0	0	0	0	0	0	0	0	0	0	0	1	1
3**500	v. unbaren Zahlungsmitteln	G	332	0	0	0	0	4	4	9	16	25	38	67	23	22	45	59	92	31	29	9	265
3**500	v. unbaren Zahlungsmitteln	M	241	0	0	0	0	4	4	7	8	15	26	45	12	14	26	46	71	23	22	8	196
3**500	v. unbaren Zahlungsmitteln	W	91	0	0	0	0	0	0	2	8	10	12	22	11	8	19	13	21	8	7	1	69
300500	v. unbaren Zahlungsmitteln	G	121	0	0	0	0	3	3	6	5	11	13	27	6	7	13	24	36	8	9	4	94
300500	v. unbaren Zahlungsmitteln	M	89	0	0	0	0	3	3	5	1	6	8	17	3	4	7	22	29	5	5	4	72

Schlüsselzahl der Tat	Straftaten	S E X U S	Tatverdächtige gesamt	Kinder							Jugendliche			Heranwachsende 18 bis unter 21 gesamt Spalten 10,13,14	Erwachsene ab 21 Jahre									
				6	8	10	12	gesamt Spalten 5-9	14 bis unter 16	16 bis unter 18	gesamt Spalten 11+12	21 bis unter 23	23 bis unter 25		gesamt Spalten 16,17	25 bis unter 30	30 bis unter 40	40 bis unter 50	50 bis unter 60	60 und älter	gesamt Spalten 18-23			
				5	6	7	8	9	10	11	12	13	14		15	16	17	18	19	20	21	22	23	24
-----	<b>Straftaten gesamt (0-7)</b>	<b>G</b>	<b>71196</b>	<b>34</b>	<b>101</b>	<b>317</b>	<b>641</b>	<b>1395</b>	<b>2488</b>	<b>2319</b>	<b>2572</b>	<b>4891</b>	<b>5304</b>	<b>12683</b>	<b>3486</b>	<b>4029</b>	<b>7515</b>	<b>11156</b>	<b>15886</b>	<b>10300</b>	<b>8005</b>	<b>5651</b>	<b>58513</b>	
300500	v. unbaren Zahlungsmitteln	W	32	0	0	0	0	0	0	1	4	5	5	10	3	3	6	2	7	3	4	0	22	
3**700	von/aus Automaten	G	7	0	0	0	0	0	0	0	0	0	1	1	0	0	0	0	3	1	1	1	6	
3**700	von/aus Automaten	M	4	0	0	0	0	0	0	0	0	0	1	1	0	0	0	0	2	1	0	0	3	
3**700	von/aus Automaten	W	3	0	0	0	0	0	0	0	0	0	0	0	0	0	0	0	1	0	1	1	3	
300700	von/aus Automaten	G	7	0	0	0	0	0	0	0	0	0	1	1	0	0	0	0	3	1	1	1	6	
300700	von/aus Automaten	M	4	0	0	0	0	0	0	0	0	0	1	1	0	0	0	0	2	1	0	0	3	
300700	von/aus Automaten	W	3	0	0	0	0	0	0	0	0	0	0	0	0	0	0	0	1	0	1	1	3	
3**800	v. Antiqu./Kunst/sakr.Gegst.	G	3	0	0	0	0	0	0	0	0	0	0	0	0	0	0	0	2	0	1	0	3	
3**800	v. Antiqu./Kunst/sakr.Gegst.	M	2	0	0	0	0	0	0	0	0	0	0	0	0	0	0	0	1	0	1	0	2	
3**800	v. Antiqu./Kunst/sakr.Gegst.	W	1	0	0	0	0	0	0	0	0	0	0	0	0	0	0	0	1	0	0	0	1	
300800	v. Antiqu./Kunst/sakr.Gegst.	G	1	0	0	0	0	0	0	0	0	0	0	0	0	0	0	0	0	0	1	0	1	
300800	v. Antiqu./Kunst/sakr.Gegst.	M	1	0	0	0	0	0	0	0	0	0	0	0	0	0	0	0	0	0	1	0	1	
305*00	i/a Bank./Spark./Postf./agent	G	27	0	0	0	0	0	0	0	1	1	2	3	1	1	2	3	4	3	6	6	24	
305*00	i/a Bank./Spark./Postf./agent	M	20	0	0	0	0	0	0	0	1	1	2	3	1	1	2	3	2	3	3	4	17	
305*00	i/a Bank./Spark./Postf./agent	W	7	0	0	0	0	0	0	0	0	0	0	0	0	0	0	0	2	0	3	2	7	
305000	sonstiges Gut	G	25	0	0	0	0	0	0	0	1	1	2	3	1	1	2	2	4	3	6	5	22	
305000	sonstiges Gut	M	18	0	0	0	0	0	0	0	1	1	2	3	1	1	2	2	2	3	3	3	15	
305000	sonstiges Gut	W	7	0	0	0	0	0	0	0	0	0	0	0	0	0	0	0	2	0	3	2	7	
305500	einf. D. v. unb. Zahlunsm.	G	2	0	0	0	0	0	0	0	0	0	0	0	0	0	0	1	0	0	0	1	2	
305500	einf. D. v. unb. Zahlunsm.	M	2	0	0	0	0	0	0	0	0	0	0	0	0	0	0	1	0	0	0	1	2	
310*00	i/a Dienst/Büro/Lagerräum.pp.	G	335	0	0	1	1	9	11	14	17	31	19	61	15	15	30	60	98	38	32	16	274	
310*00	i/a Dienst/Büro/Lagerräum.pp.	M	293	0	0	0	0	9	9	13	14	27	17	53	10	15	25	53	90	34	24	14	240	
310*00	i/a Dienst/Büro/Lagerräum.pp.	W	42	0	0	1	1	0	2	1	3	4	2	8	5	0	5	7	8	4	8	2	34	
310000	sonstiges Gut	G	298	0	0	1	1	9	11	13	14	27	16	54	13	13	26	52	89	32	29	16	244	
310000	sonstiges Gut	M	261	0	0	0	0	9	9	13	11	24	14	47	9	13	22	46	81	29	22	14	214	
310000	sonstiges Gut	W	37	0	0	1	1	0	2	0	3	3	2	7	4	0	4	6	8	3	7	2	30	
310100	v. Kraftwagen	G	6	0	0	0	0	0	0	0	0	0	0	0	0	0	0	1	2	2	1	0	6	
310100	v. Kraftwagen	M	6	0	0	0	0	0	0	0	0	0	0	0	0	0	0	1	2	2	1	0	6	
310300	v. Fahrrädern	G	7	0	0	0	0	0	0	0	1	1	0	1	0	0	0	3	1	1	1	0	6	
310300	v. Fahrrädern	M	6	0	0	0	0	0	0	0	1	1	0	1	0	0	0	3	1	0	1	0	5	
310300	v. Fahrrädern	W	1	0	0	0	0	0	0	0	0	0	0	0	0	0	0	0	1	0	0	0	1	
310500	v. unbaren Zahlungsmitteln	G	33	0	0	0	0	0	0	1	2	3	3	6	4	2	6	6	9	3	3	0	27	
310500	v. unbaren Zahlungsmitteln	M	28	0	0	0	0	0	0	0	2	2	3	5	2	2	4	5	9	3	2	0	23	
310500	v. unbaren Zahlungsmitteln	W	5	0	0	0	0	0	0	1	0	1	0	1	2	0	2	1	0	0	1	0	4	
315*00	i/a Gastst./Hotel/Pension pp	G	122	0	0	0	0	0	0	8	4	12	12	24	3	12	15	28	25	16	10	4	98	
315*00	i/a Gastst./Hotel/Pension pp	M	91	0	0	0	0	0	0	6	4	10	9	19	2	8	10	20	19	13	8	2	72	
315*00	i/a Gastst./Hotel/Pension pp	W	31	0	0	0	0	0	0	2	0	2	3	5	1	4	5	8	6	3	2	2	26	



Schlüsselzahl der Tat	Straftaten	S E X U S	Tatverdächtige gesamt	Kinder						Jugendliche			Heranwachsende 18 bis unter 21 10,13,14	Erwachsene ab 21 Jahre									
				6	8	10	12	gesamt Spalten	14	16	gesamt Spalten	21		23	gesamt Spalten	25	30	40	50	60	gesamt Spalten		
				6	8	10	12	14	5 - 9	16	18	11 + 12		bis unter 16	bis unter 18	bis unter 11 + 12	bis unter 23	bis unter 25	16,17	bis unter 30	bis unter 40	bis unter 50	bis unter 60
1	2	3	4	5	6	7	8	9	10	11	12	13	14	15	16	17	18	19	20	21	22	23	24
-----	<b>Straftaten gesamt (0-7)</b>	<b>G</b>	<b>71196</b>	<b>34</b>	<b>101</b>	<b>317</b>	<b>641</b>	<b>1395</b>	<b>2488</b>	<b>2319</b>	<b>2572</b>	<b>4891</b>	<b>5304</b>	<b>12683</b>	<b>3486</b>	<b>4029</b>	<b>7515</b>	<b>11156</b>	<b>15886</b>	<b>10300</b>	<b>8005</b>	<b>5651</b>	<b>58513</b>
315000	sonstiges Gut	G	114	0	0	0	0	0	0	8	4	12	11	23	2	11	13	26	24	14	10	4	91
315000	sonstiges Gut	M	84	0	0	0	0	0	0	6	4	10	8	18	1	8	9	18	18	11	8	2	66
315000	sonstiges Gut	W	30	0	0	0	0	0	0	2	0	2	3	5	1	3	4	8	6	3	2	2	25
315500	v. unbaren Zahlungsmitteln	G	10	0	0	0	0	0	0	0	0	0	1	1	1	1	2	3	2	2	0	0	9
315500	v. unbaren Zahlungsmitteln	M	8	0	0	0	0	0	0	0	0	0	1	1	1	0	1	3	1	2	0	0	7
315500	v. unbaren Zahlungsmitteln	W	2	0	0	0	0	0	0	0	0	0	0	0	0	1	1	0	1	0	0	0	2
325*00	i/a Warenh/Verkaufsr.Kiosk pp	G	8189	3	23	93	162	387	668	458	387	845	635	2148	403	377	780	1099	1352	761	798	1251	6041
325*00	i/a Warenh/Verkaufsr.Kiosk pp	M	5506	1	14	56	111	219	401	271	271	542	454	1397	301	272	573	806	1035	527	477	691	4109
325*00	i/a Warenh/Verkaufsr.Kiosk pp	W	2683	2	9	37	51	168	267	187	116	303	181	751	102	105	207	293	317	234	321	560	1932
325000	sonstiges Gut	G	167	0	1	3	1	5	10	9	8	17	23	50	11	7	18	33	35	15	11	5	117
325000	sonstiges Gut	M	116	0	1	1	0	1	3	6	7	13	17	33	8	6	14	25	25	9	8	2	83
325000	sonstiges Gut	W	51	0	0	2	1	4	7	3	1	4	6	17	3	1	4	8	10	6	3	3	34
325500	v. unbaren Zahlungsmitteln	G	16	0	0	0	0	0	0	0	2	2	1	3	1	1	2	2	4	3	1	1	13
325500	v. unbaren Zahlungsmitteln	M	13	0	0	0	0	0	0	0	2	2	0	2	0	1	1	2	3	3	1	1	11
325500	v. unbaren Zahlungsmitteln	W	3	0	0	0	0	0	0	0	0	0	1	1	1	0	1	0	1	0	0	0	2
326*00	darunter: Ladendiebstahl	G	8052	3	22	90	161	382	658	450	383	833	619	2110	392	369	761	1075	1328	746	787	1245	5942
326*00	darunter: Ladendiebstahl	M	5413	1	13	55	111	218	398	265	268	533	444	1375	293	265	558	789	1016	518	469	688	4038
326*00	darunter: Ladendiebstahl	W	2639	2	9	35	50	164	260	185	115	300	175	735	99	104	203	286	312	228	318	557	1904
326000	sonstiges Gut	G	8051	3	22	90	161	382	658	450	383	833	619	2110	392	369	761	1074	1328	746	787	1245	5941
326000	sonstiges Gut	M	5412	1	13	55	111	218	398	265	268	533	444	1375	293	265	558	788	1016	518	469	688	4037
326000	sonstiges Gut	W	2639	2	9	35	50	164	260	185	115	300	175	735	99	104	203	286	312	228	318	557	1904
326300	v. Fahrrädern	G	3	0	0	0	0	0	0	0	0	0	0	0	1	0	1	2	0	0	0	0	3
326300	v. Fahrrädern	M	3	0	0	0	0	0	0	0	0	0	0	0	1	0	1	2	0	0	0	0	3
335*00	i/a Wohnungen	G	1169	0	1	1	7	16	25	43	78	121	114	260	73	68	141	190	245	146	125	62	909
335*00	i/a Wohnungen	M	797	0	1	0	3	10	14	28	58	86	79	179	46	49	95	139	173	97	77	37	618
335*00	i/a Wohnungen	W	372	0	0	1	4	6	11	15	20	35	35	81	27	19	46	51	72	49	48	25	291
335*81	in/aus Einfamilienhaus	G	272	0	0	0	2	5	7	12	17	29	20	56	13	16	29	35	42	45	41	24	216
335*81	in/aus Einfamilienhaus	M	183	0	0	0	1	3	4	9	12	21	14	39	9	13	22	29	22	33	26	12	144
335*81	in/aus Einfamilienhaus	W	89	0	0	0	1	2	3	3	5	8	6	17	4	3	7	6	20	12	15	12	72
335*82	in/aus Mehrfamilienhaus	G	905	0	1	1	5	12	19	31	63	94	95	208	60	51	111	157	204	102	84	39	697
335*82	in/aus Mehrfamilienhaus	M	618	0	1	0	2	8	11	19	47	66	66	143	36	35	71	112	151	65	51	25	475
335*82	in/aus Mehrfamilienhaus	W	287	0	0	1	3	4	8	12	16	28	29	65	24	16	40	45	53	37	33	14	222
335000	sonstiges Gut	G	1064	0	1	1	7	16	25	40	73	113	99	237	66	62	128	175	220	132	114	58	827
335000	sonstiges Gut	M	724	0	1	0	3	10	14	25	55	80	67	161	42	44	86	130	158	88	67	34	563
335000	sonstiges Gut	W	340	0	0	1	4	6	11	15	18	33	32	76	24	18	42	45	62	44	47	24	264
335081	in/aus Einfamilienhaus	G	261	0	0	0	2	5	7	10	16	26	20	53	13	16	29	33	40	43	40	23	208
335081	in/aus Einfamilienhaus	M	175	0	0	0	1	3	4	7	12	19	14	37	9	13	22	28	21	31	25	11	138

Schlüsselzahl der Tat	Straftaten	S E X U S	Tatverdächtige gesamt	Kinder							Jugendliche			Heranwachsende 18 bis unter 21	gesamt Spalten 10,13,14	Erwachsene ab 21 Jahre									
				6	8	10	12	gesamt Spalten 5-9	14 bis unter 16	16 bis unter 18	gesamt Spalten 11+12	21 bis unter 23	23 bis unter 25			gesamt Spalten 16,17	25 bis unter 30	30 bis unter 40	40 bis unter 50	50 bis unter 60	60 und älter	gesamt Spalten 18-23			
				5	6	7	8	9	10	11	12	13	14			15	16	17	18	19	20	21	22	23	24
-----	<b>Straftaten gesamt (0-7)</b>	<b>G</b>	<b>71196</b>	<b>34</b>	<b>101</b>	<b>317</b>	<b>641</b>	<b>1395</b>	<b>2488</b>	<b>2319</b>	<b>2572</b>	<b>4891</b>	<b>5304</b>	<b>12683</b>	<b>3486</b>	<b>4029</b>	<b>7515</b>	<b>11156</b>	<b>15886</b>	<b>10300</b>	<b>8005</b>	<b>5651</b>	<b>58513</b>		
335081	in/aus Einfamilienhaus	W	86	0	0	0	1	2	3	3	4	7	6	16	4	3	7	5	19	12	15	12	70		
335082	in/aus Mehrfamilienhaus	G	810	0	1	1	5	12	19	30	58	88	80	187	54	45	99	144	180	90	74	36	623		
335082	in/aus Mehrfamilienhaus	M	553	0	1	0	2	8	11	18	44	62	54	127	33	30	63	104	136	58	42	23	426		
335082	in/aus Mehrfamilienhaus	W	257	0	0	1	3	4	8	12	14	26	26	60	21	15	36	40	44	32	32	13	197		
335400	v. Schusswaffen	G	6	0	0	0	0	0	0	1	0	1	1	2	1	0	1	0	1	1	0	1	4		
335400	v. Schusswaffen	M	5	0	0	0	0	0	0	1	0	1	1	2	0	0	0	0	1	1	0	1	3		
335400	v. Schusswaffen	W	1	0	0	0	0	0	0	0	0	0	0	0	1	0	1	0	0	0	0	0	1		
335481	in/aus Einfamilienhaus	G	2	0	0	0	0	0	0	1	0	1	0	1	0	0	0	0	0	1	0	0	1		
335481	in/aus Einfamilienhaus	M	2	0	0	0	0	0	0	1	0	1	0	1	0	0	0	0	0	1	0	0	1		
335482	in/aus Mehrfamilienhaus	G	4	0	0	0	0	0	0	0	0	0	1	1	1	0	1	0	1	0	0	1	3		
335482	in/aus Mehrfamilienhaus	M	3	0	0	0	0	0	0	0	0	0	1	1	0	0	0	0	1	0	0	1	2		
335482	in/aus Mehrfamilienhaus	W	1	0	0	0	0	0	0	0	0	0	0	0	1	0	1	0	0	0	0	0	1		
335500	v. unbaren Zahlungsmitteln	G	120	0	0	0	0	0	0	4	6	10	17	27	9	8	17	17	29	14	13	3	93		
335500	v. unbaren Zahlungsmitteln	M	82	0	0	0	0	0	0	3	3	6	14	20	5	7	12	9	18	9	12	2	62		
335500	v. unbaren Zahlungsmitteln	W	38	0	0	0	0	0	0	1	3	4	3	7	4	1	5	8	11	5	1	1	31		
335581	in/aus Einfamilienhaus	G	16	0	0	0	0	0	0	1	1	2	0	2	1	1	2	2	4	2	3	1	14		
335581	in/aus Einfamilienhaus	M	11	0	0	0	0	0	0	1	0	1	0	1	0	1	1	1	2	2	3	1	10		
335581	in/aus Einfamilienhaus	W	5	0	0	0	0	0	0	0	1	1	0	1	1	0	1	1	2	0	0	0	4		
335582	in/aus Mehrfamilienhaus	G	103	0	0	0	0	0	0	3	5	8	17	25	7	7	14	15	25	12	10	2	78		
335582	in/aus Mehrfamilienhaus	M	70	0	0	0	0	0	0	2	3	5	14	19	4	6	10	8	16	7	9	1	51		
335582	in/aus Mehrfamilienhaus	W	33	0	0	0	0	0	0	1	2	3	3	6	3	1	4	7	9	5	1	1	27		
335800	v. Antiqu./Kunst/sakr.Gegst.	G	2	0	0	0	0	0	0	0	0	0	0	0	0	0	0	0	2	0	0	0	2		
335800	v. Antiqu./Kunst/sakr.Gegst.	M	1	0	0	0	0	0	0	0	0	0	0	0	0	0	0	0	1	0	0	0	1		
335800	v. Antiqu./Kunst/sakr.Gegst.	W	1	0	0	0	0	0	0	0	0	0	0	0	0	0	0	0	1	0	0	0	1		
335881	in/aus Einfamilienhaus	G	1	0	0	0	0	0	0	0	0	0	0	0	0	0	0	0	1	0	0	0	1		
335881	in/aus Einfamilienhaus	M	1	0	0	0	0	0	0	0	0	0	0	0	0	0	0	0	1	0	0	0	1		
335882	in/aus Mehrfamilienhaus	G	1	0	0	0	0	0	0	0	0	0	0	0	0	0	0	0	1	0	0	0	1		
335882	in/aus Mehrfamilienhaus	W	1	0	0	0	0	0	0	0	0	0	0	0	0	0	0	0	1	0	0	0	1		
340*00	i/a Boden-/Kellerräumen pp	G	148	0	0	0	0	1	1	0	9	9	13	23	8	11	19	36	31	16	17	6	125		
340*00	i/a Boden-/Kellerräumen pp	M	119	0	0	0	0	1	1	0	9	9	11	21	5	8	13	29	25	12	15	4	98		
340*00	i/a Boden-/Kellerräumen pp	W	29	0	0	0	0	0	0	0	0	0	2	2	3	3	6	7	6	4	2	2	27		
340000	sonstiges Gut	G	100	0	0	0	0	0	0	0	2	2	6	8	4	8	12	24	23	13	15	5	92		
340000	sonstiges Gut	M	78	0	0	0	0	0	0	0	2	2	6	8	2	6	8	19	18	9	13	3	70		
340000	sonstiges Gut	W	22	0	0	0	0	0	0	0	0	0	0	0	2	2	4	5	5	4	2	2	22		
340300	v. Fahrrädern	G	50	0	0	0	0	1	1	0	7	7	8	16	4	3	7	13	8	3	2	1	34		
340300	v. Fahrrädern	M	43	0	0	0	0	1	1	0	7	7	6	14	3	2	5	11	7	3	2	1	29		
340300	v. Fahrrädern	W	7	0	0	0	0	0	0	0	0	0	2	2	1	1	2	2	1	0	0	0	5		

Schlüsselzahl der Tat	Straftaten	S E X U S	Tatverdächtige gesamt	Kinder							Jugendliche			Heranwachsende 18 bis unter 21 10,13,14	Erwachsene ab 21 Jahre									
				6	8	10	12	gesamt Spalten	14	16	gesamt Spalten	21	23		gesamt Spalten	25	30	40	50	60	gesamt Spalten			
				6	8	10	12	14	5-9	16	18	11+12	bis unter 16		bis unter 18	bis unter 11+12	bis unter 23	bis unter 25	16,17	bis unter 30	bis unter 40	bis unter 50	bis unter 60	und älter
1	2	3	4	5	6	7	8	9	10	11	12	13	14	15	16	17	18	19	20	21	22	23	24	
-----	<b>Straftaten gesamt (0-7)</b>	<b>G</b>	<b>71196</b>	<b>34</b>	<b>101</b>	<b>317</b>	<b>641</b>	<b>1395</b>	<b>2488</b>	<b>2319</b>	<b>2572</b>	<b>4891</b>	<b>5304</b>	<b>12683</b>	<b>3486</b>	<b>4029</b>	<b>7515</b>	<b>11156</b>	<b>15886</b>	<b>10300</b>	<b>8005</b>	<b>5651</b>	<b>58513</b>	
345*00	i/a Rohbauten/Baustellen pp	G	133	0	0	0	0	0	0	3	1	4	12	16	10	10	20	23	39	16	8	11	117	
345*00	i/a Rohbauten/Baustellen pp	M	122	0	0	0	0	0	0	3	1	4	11	15	8	9	17	22	39	12	8	9	107	
345*00	i/a Rohbauten/Baustellen pp	W	11	0	0	0	0	0	0	0	0	0	1	1	2	1	3	1	0	4	0	2	10	
345000	sonstiges Gut	G	130	0	0	0	0	0	0	3	1	4	12	16	9	9	18	22	39	16	8	11	114	
345000	sonstiges Gut	M	121	0	0	0	0	0	0	3	1	4	11	15	8	9	17	21	39	12	8	9	106	
345000	sonstiges Gut	W	9	0	0	0	0	0	0	0	0	0	1	1	1	0	1	1	0	4	0	2	8	
345100	v. Kraftwagen	G	1	0	0	0	0	0	0	0	0	0	0	0	0	0	0	1	0	0	0	0	1	
345100	v. Kraftwagen	M	1	0	0	0	0	0	0	0	0	0	0	0	0	0	0	1	0	0	0	0	1	
345500	v. unbaren Zahlungsmitteln	G	2	0	0	0	0	0	0	0	0	0	0	0	1	1	2	0	0	0	0	0	2	
345500	v. unbaren Zahlungsmitteln	W	2	0	0	0	0	0	0	0	0	0	0	0	1	1	2	0	0	0	0	0	2	
350*00	an/aus Kraftfahrzeugen	G	567	0	0	0	2	9	11	19	17	36	64	111	40	51	91	133	154	45	24	9	456	
350*00	an/aus Kraftfahrzeugen	M	509	0	0	0	2	8	10	16	14	30	57	97	32	43	75	120	145	42	23	7	412	
350*00	an/aus Kraftfahrzeugen	W	58	0	0	0	1	1	1	3	3	6	7	14	8	8	16	13	9	3	1	2	44	
350000	sonstiges Gut	G	540	0	0	0	2	6	8	19	17	36	61	105	39	48	87	129	145	44	21	9	435	
350000	sonstiges Gut	M	487	0	0	0	2	5	7	16	14	30	56	93	32	41	73	117	136	41	20	7	394	
350000	sonstiges Gut	W	53	0	0	0	1	1	1	3	3	6	5	12	7	7	14	12	9	3	1	2	41	
350500	v. unbaren Zahlungsmitteln	G	35	0	0	0	0	3	3	0	0	0	3	6	2	4	6	7	10	2	4	0	29	
350500	v. unbaren Zahlungsmitteln	M	28	0	0	0	0	3	3	0	0	0	1	4	0	2	2	6	10	2	4	0	24	
350500	v. unbaren Zahlungsmitteln	W	7	0	0	0	0	0	0	0	0	0	2	2	2	2	4	1	0	0	0	0	5	
373000	v.BtM aus Krankenhäusern	G	1	0	0	0	0	0	0	0	0	0	0	0	0	0	0	0	1	0	0	0	1	
373000	v.BtM aus Krankenhäusern	M	1	0	0	0	0	0	0	0	0	0	0	0	0	0	0	0	1	0	0	0	1	
375000	v.Rezeptform.z.Erlng.v.BtM	G	7	0	0	0	0	0	0	1	0	1	0	1	0	0	0	1	3	0	2	0	6	
375000	v.Rezeptform.z.Erlng.v.BtM	M	6	0	0	0	0	0	0	1	0	1	0	1	0	0	0	1	3	0	1	0	5	
375000	v.Rezeptform.z.Erlng.v.BtM	W	1	0	0	0	0	0	0	0	0	0	0	0	0	0	0	0	0	1	0	1	1	
390000	Taschendiebstahl/ sonst. Gut	G	47	0	0	0	1	4	5	5	5	10	2	17	4	5	9	3	13	1	2	2	30	
390000	Taschendiebstahl/ sonst. Gut	M	27	0	0	0	1	3	4	2	3	5	0	9	2	4	6	2	7	1	1	1	18	
390000	Taschendiebstahl/ sonst. Gut	W	20	0	0	0	0	1	1	3	2	5	2	8	2	1	3	1	6	0	1	1	12	
390500	v. unbaren Zahlungsmitteln	G	19	0	0	0	0	0	0	0	1	1	2	3	1	0	1	3	7	1	4	0	16	
390500	v. unbaren Zahlungsmitteln	M	12	0	0	0	0	0	0	0	0	0	1	1	1	0	1	2	4	1	3	0	11	
390500	v. unbaren Zahlungsmitteln	W	7	0	0	0	0	0	0	0	1	1	1	2	0	0	0	1	3	0	1	0	5	
<b>4***00</b>	<b>Diebstahl u. erschw. Umstände</b>	<b>G</b>	<b>4261</b>	<b>1</b>	<b>4</b>	<b>15</b>	<b>17</b>	<b>102</b>	<b>139</b>	<b>191</b>	<b>263</b>	<b>454</b>	<b>448</b>	<b>1041</b>	<b>264</b>	<b>312</b>	<b>576</b>	<b>852</b>	<b>1054</b>	<b>411</b>	<b>227</b>	<b>100</b>	<b>3220</b>	
4***00	Diebstahl u. erschw. Umstände	M	3715	1	2	10	14	82	109	163	233	396	396	901	220	280	500	747	940	350	198	79	2814	
4***00	Diebstahl u. erschw. Umstände	W	546	0	2	5	3	20	30	28	30	58	52	140	44	32	76	105	114	61	29	21	406	
400000	sonst. schwerer Diebstahl	G	1000	1	4	10	7	38	60	57	67	124	79	263	50	66	116	164	242	106	74	35	737	
400000	sonst. schwerer Diebstahl	M	881	1	2	8	5	31	47	51	62	113	71	231	43	57	100	144	216	95	67	28	650	
400000	sonst. schwerer Diebstahl	W	119	0	2	2	2	7	13	6	5	11	8	32	7	9	16	20	26	11	7	7	87	
400010	+sonst.bes.schwerer §243	G	958	1	3	9	6	37	56	58	62	120	73	249	46	63	109	159	235	101	72	33	709	

Schlüsselzahl der Tat	Straftaten	S E X U S	Tatverdächtige gesamt	Kinder							Jugendliche			Heranwachsende 18 bis unter 21	gesamt Spalten 10,13,14	Erwachsene ab 21 Jahre									
				6	8	10	12	gesamt Spalten 5-9	14 bis unter 16	16 bis unter 18	gesamt Spalten 11+12	21 bis unter 23	23 bis unter 25			gesamt Spalten 16,17	25 bis unter 30	30 bis unter 40	40 bis unter 50	50 bis unter 60	60 und älter	gesamt Spalten 18-23			
				5	6	7	8	9	10	11	12	13	14			15	16	17	18	19	20	21	22	23	24
-----	<b>Straftaten gesamt (0-7)</b>	<b>G</b>	<b>71196</b>	<b>34</b>	<b>101</b>	<b>317</b>	<b>641</b>	<b>1395</b>	<b>2488</b>	<b>2319</b>	<b>2572</b>	<b>4891</b>	<b>5304</b>	<b>12683</b>	<b>3486</b>	<b>4029</b>	<b>7515</b>	<b>11156</b>	<b>15886</b>	<b>10300</b>	<b>8005</b>	<b>5651</b>	<b>58513</b>		
400010	+sonst.bes.schwerer §243	M	843	1	2	8	5	30	46	51	58	109	65	220	39	54	93	139	210	90	65	26	623		
400010	+sonst.bes.schwerer §243	W	115	0	1	1	1	7	10	7	4	11	8	29	7	9	16	20	25	11	7	7	86		
400020	+mit Waffen §244(1)[1]	G	49	0	1	1	1	1	4	0	5	5	6	15	4	3	7	6	11	6	2	2	34		
400020	+mit Waffen §244(1)[1]	M	44	0	0	0	0	1	1	0	4	4	6	11	4	3	7	6	10	6	2	2	33		
400020	+mit Waffen §244(1)[1]	W	5	0	1	1	1	0	3	0	1	1	0	4	0	0	0	0	1	0	0	0	1		
4**100	v. Kraftwagen	G	431	0	0	0	0	6	6	13	19	32	36	74	38	23	61	83	134	51	25	3	357		
4**100	v. Kraftwagen	M	405	0	0	0	0	5	5	12	17	29	34	68	35	22	57	77	131	47	22	3	337		
4**100	v. Kraftwagen	W	26	0	0	0	0	1	1	1	2	3	2	6	3	1	4	6	3	4	3	0	20		
400100	von Kraftwagen	G	327	0	0	0	0	3	3	11	17	28	28	59	32	18	50	66	101	33	15	3	268		
400100	von Kraftwagen	M	309	0	0	0	0	2	2	10	16	26	27	55	29	17	46	62	99	31	13	3	254		
400100	von Kraftwagen	W	18	0	0	0	0	1	1	1	1	2	1	4	3	1	4	4	2	2	2	0	14		
400110	+bes. schwerer §243	G	308	0	0	0	0	3	3	11	17	28	21	52	32	17	49	64	96	30	14	3	256		
400110	+bes. schwerer §243	M	290	0	0	0	0	2	2	10	16	26	20	48	29	16	45	60	94	28	12	3	242		
400110	+bes. schwerer §243	W	18	0	0	0	0	1	1	1	1	2	1	4	3	1	4	4	2	2	2	0	14		
400120	+mit Waffen §244(1)[1]	G	19	0	0	0	0	0	0	0	0	0	7	7	0	1	1	2	5	3	1	0	12		
400120	+mit Waffen §244(1)[1]	M	19	0	0	0	0	0	0	0	0	0	7	7	0	1	1	2	5	3	1	0	12		
4**200	v. Moped/Krad	G	203	0	0	0	0	3	3	9	15	24	26	53	15	18	33	44	57	12	2	2	150		
4**200	v. Moped/Krad	M	193	0	0	0	0	3	3	9	13	22	26	51	15	16	31	40	57	10	2	2	142		
4**200	v. Moped/Krad	W	10	0	0	0	0	0	0	2	2	2	0	2	0	2	2	4	0	2	0	0	8		
400200	von Moped/Krad	G	179	0	0	0	0	3	3	8	11	19	22	44	15	19	34	41	46	10	2	2	135		
400200	von Moped/Krad	M	169	0	0	0	0	3	3	8	9	17	22	42	15	17	32	37	46	8	2	2	127		
400200	von Moped/Krad	W	10	0	0	0	0	0	0	2	2	2	0	2	0	2	2	4	0	2	0	0	8		
400210	+bes. schwerer §243	G	179	0	0	0	0	3	3	8	11	19	22	44	15	19	34	41	46	10	2	2	135		
400210	+bes. schwerer §243	M	169	0	0	0	0	3	3	8	9	17	22	42	15	17	32	37	46	8	2	2	127		
400210	+bes. schwerer §243	W	10	0	0	0	0	0	0	2	2	2	0	2	0	2	2	4	0	2	0	0	8		
400220	+mit Waffen §244(1)[1]	G	1	0	0	0	0	0	0	0	0	0	0	0	0	0	0	0	0	0	1	0	1		
400220	+mit Waffen §244(1)[1]	M	1	0	0	0	0	0	0	0	0	0	0	0	0	0	0	0	0	0	1	0	1		
4**300	v. Fahrrädern	G	826	0	0	3	5	32	40	54	66	120	97	257	47	77	124	184	201	39	13	8	569		
4**300	v. Fahrrädern	M	753	0	0	2	5	27	34	50	61	111	88	233	42	72	114	164	188	35	12	7	520		
4**300	v. Fahrrädern	W	73	0	0	1	0	5	6	4	5	9	9	24	5	5	10	20	13	4	1	1	49		
400300	von Fahrrädern	G	649	0	0	2	3	26	31	43	54	97	78	206	44	64	108	140	150	28	12	5	443		
400300	von Fahrrädern	M	595	0	0	2	3	22	27	41	51	92	70	189	39	59	98	127	139	27	11	4	406		
400300	von Fahrrädern	W	54	0	0	0	0	4	4	2	3	5	8	17	5	5	10	13	11	1	1	1	37		
400310	+bes. schwerer §243	G	647	0	0	2	3	26	31	43	54	97	77	205	45	63	108	140	149	28	12	5	442		
400310	+bes. schwerer §243	M	593	0	0	2	3	22	27	41	51	92	69	188	40	58	98	127	138	27	11	4	405		
400310	+bes. schwerer §243	W	54	0	0	0	0	4	4	2	3	5	8	17	5	5	10	13	11	1	1	1	37		
400320	+mit Waffen §244(1)[1]	G	5	0	0	0	0	0	0	0	0	0	2	2	0	1	1	0	2	0	0	0	3		

Schlüsselzahl der Tat	Straftaten	S E X U S	Tatverdäch- tige gesamt	Kinder							Jugendliche			Heranwach- sende 18 bis unter 21 10,13,14	Erwachsene ab 21 Jahre										
				6	8	10	12	gesamt Spalten	14	16	gesamt Spalten	21	23		gesamt Spalten	25	30	40	50	60	gesamt Spalten				
				6	8	10	12	14	5-9	16	18	11+12	16		17	18	19	20	21	22	23	24			
-----	<b>Straftaten gesamt (0-7)</b>	G	<b>71196</b>	<b>34</b>	<b>101</b>	<b>317</b>	<b>641</b>	<b>1395</b>	<b>2488</b>	<b>2319</b>	<b>2572</b>	<b>4891</b>	<b>5304</b>	<b>12683</b>	<b>3486</b>	<b>4029</b>	<b>7515</b>	<b>11156</b>	<b>15886</b>	<b>10300</b>	<b>8005</b>	<b>5651</b>	<b>58513</b>		
400320	+mit Waffen §244(1)[1]	M	5	0	0	0	0	0	0	0	0	0	2	2	0	1	1	0	2	0	0	0	3		
4**400	v. Schusswaffen	G	23	0	0	0	0	1	1	1	3	4	5	10	1	4	5	5	2	1	0	0	13		
4**400	v. Schusswaffen	M	23	0	0	0	0	1	1	1	3	4	5	10	1	4	5	5	2	1	0	0	13		
400400	von Schusswaffen	G	15	0	0	0	0	1	1	1	3	4	4	9	1	2	3	3	0	0	0	0	6		
400400	von Schusswaffen	M	15	0	0	0	0	1	1	1	3	4	4	9	1	2	3	3	0	0	0	0	6		
400410	+bes. schwerer §243	G	15	0	0	0	0	1	1	1	3	4	4	9	1	2	3	3	0	0	0	0	6		
400410	+bes. schwerer §243	M	15	0	0	0	0	1	1	1	3	4	4	9	1	2	3	3	0	0	0	0	6		
4**500	v. unbaren Zahlungsmitteln	G	149	0	0	0	0	1	1	3	4	7	16	24	11	12	23	37	45	11	5	4	125		
4**500	v. unbaren Zahlungsmitteln	M	119	0	0	0	0	1	1	3	4	7	13	21	2	11	13	31	36	9	5	4	98		
4**500	v. unbaren Zahlungsmitteln	W	30	0	0	0	0	0	0	0	0	0	3	3	9	1	10	6	9	2	0	0	27		
400500	von unbaren Zahlungsmitteln	G	25	0	0	0	0	0	0	0	2	2	4	6	1	1	2	8	7	2	0	0	19		
400500	von unbaren Zahlungsmitteln	M	19	0	0	0	0	0	0	0	2	2	3	5	0	1	1	5	6	2	0	0	14		
400500	von unbaren Zahlungsmitteln	W	6	0	0	0	0	0	0	0	0	0	1	1	1	0	1	3	1	0	0	0	5		
400510	+bes. schwerer §243	G	25	0	0	0	0	0	0	0	2	2	4	6	1	1	2	8	7	2	0	0	19		
400510	+bes. schwerer §243	M	19	0	0	0	0	0	0	0	2	2	3	5	0	1	1	5	6	2	0	0	14		
400510	+bes. schwerer §243	W	6	0	0	0	0	0	0	0	0	0	1	1	1	0	1	3	1	0	0	0	5		
4**700	v/a Automaten	G	121	0	0	0	0	1	1	7	14	21	14	36	7	8	15	27	38	5	0	0	85		
4**700	v/a Automaten	M	112	0	0	0	0	1	1	6	14	20	13	34	7	8	15	23	35	5	0	0	78		
4**700	v/a Automaten	W	9	0	0	0	0	0	0	1	0	1	1	2	0	0	0	4	3	0	0	0	7		
400700	v/a Automaten	G	102	0	0	0	0	1	1	7	13	20	12	33	5	7	12	26	31	0	0	0	69		
400700	v/a Automaten	M	95	0	0	0	0	1	1	6	13	19	12	32	5	7	12	23	28	0	0	0	63		
400700	v/a Automaten	W	7	0	0	0	0	0	0	1	0	1	0	1	0	0	0	3	3	0	0	0	6		
400710	+bes. schwerer §243	G	100	0	0	0	0	1	1	7	11	18	12	31	5	7	12	26	31	0	0	0	69		
400710	+bes. schwerer §243	M	93	0	0	0	0	1	1	6	11	17	12	30	5	7	12	23	28	0	0	0	63		
400710	+bes. schwerer §243	W	7	0	0	0	0	0	0	1	0	1	0	1	0	0	0	3	3	0	0	0	6		
400720	+mit Waffen §244(1)[1]	G	2	0	0	0	0	0	0	0	2	2	0	2	0	0	0	0	0	0	0	0	0		
400720	+mit Waffen §244(1)[1]	M	2	0	0	0	0	0	0	0	2	2	0	2	0	0	0	0	0	0	0	0	0		
4**800	v. Antiqu./Kunst/sakr.Gegst.	G	10	0	0	0	0	0	0	0	0	0	0	0	0	1	1	3	3	1	2	0	10		
4**800	v. Antiqu./Kunst/sakr.Gegst.	M	10	0	0	0	0	0	0	0	0	0	0	0	0	1	1	3	3	1	2	0	10		
400800	v. Ant./Kunst/sakr.Gegenst.	G	6	0	0	0	0	0	0	0	0	0	0	0	0	1	1	3	2	0	0	0	6		
400800	v. Ant./Kunst/sakr.Gegenst.	M	6	0	0	0	0	0	0	0	0	0	0	0	0	1	1	3	2	0	0	0	6		
400810	+bes. schwerer §243	G	6	0	0	0	0	0	0	0	0	0	0	0	0	1	1	3	2	0	0	0	6		
400810	+bes. schwerer §243	M	6	0	0	0	0	0	0	0	0	0	0	0	0	1	1	3	2	0	0	0	6		
405*00	i/a Bank./Spark./Postf./agent	G	40	0	0	0	0	0	0	0	2	2	5	7	3	4	7	3	14	5	4	0	33		
405*00	i/a Bank./Spark./Postf./agent	M	39	0	0	0	0	0	0	0	2	2	5	7	3	4	7	3	14	4	4	0	32		
405*00	i/a Bank./Spark./Postf./agent	W	1	0	0	0	0	0	0	0	0	0	0	0	0	0	0	0	0	1	0	0	1		
405000	i/a Bank./Spark./Postf./age	G	40	0	0	0	0	0	0	0	2	2	5	7	3	4	7	3	14	5	4	0	33		

Schlüsselzahl der Tat	Straftaten	S E X U S	Tatverdächtige gesamt	Kinder							Jugendliche			Heranwachsende 18 bis unter 21 10,13,14	Erwachsene ab 21 Jahre									
				6	8	10	12	gesamt Spalten 5 - 9	14 bis unter 16	16 bis unter 18	gesamt Spalten 11 + 12	21 bis unter 23	23 bis unter 25		gesamt Spalten 16,17	25 bis unter 30	30 bis unter 40	40 bis unter 50	50 bis unter 60	60 und älter	gesamt Spalten 18 - 23			
				5	6	7	8	9	10	11	12	13	14		15	16	17	18	19	20	21	22	23	24
-----	<b>Straftaten gesamt (0-7)</b>	<b>G</b>	<b>71196</b>	<b>34</b>	<b>101</b>	<b>317</b>	<b>641</b>	<b>1395</b>	<b>2488</b>	<b>2319</b>	<b>2572</b>	<b>4891</b>	<b>5304</b>	<b>12683</b>	<b>3486</b>	<b>4029</b>	<b>7515</b>	<b>11156</b>	<b>15886</b>	<b>10300</b>	<b>8005</b>	<b>5651</b>	<b>58513</b>	
405000	i/a Bank./Spark./Postf./age	M	39	0	0	0	0	0	0	0	2	2	5	7	3	4	7	3	14	4	4	0	32	
405000	i/a Bank./Spark./Postf./age	W	1	0	0	0	0	0	0	0	0	0	0	0	0	0	0	0	0	1	0	0	1	
405010	+bes. schwerer §243	G	37	0	0	0	0	0	0	0	2	2	6	8	2	5	7	2	14	5	1	0	29	
405010	+bes. schwerer §243	M	36	0	0	0	0	0	0	0	2	2	6	8	2	5	7	2	14	4	1	0	28	
405010	+bes. schwerer §243	W	1	0	0	0	0	0	0	0	0	0	0	0	0	0	0	0	0	1	0	0	1	
405020	+mit Waffen §244(1)[1]	G	9	0	0	0	0	0	0	0	0	0	2	2	1	0	1	1	0	1	4	0	7	
405020	+mit Waffen §244(1)[1]	M	8	0	0	0	0	0	0	0	0	0	2	2	1	0	1	1	0	0	4	0	6	
405020	+mit Waffen §244(1)[1]	W	1	0	0	0	0	0	0	0	0	0	0	0	0	0	0	0	0	1	0	0	1	
410*00	i/a Dienst/Büro/Lagerräum.pp.	G	873	0	0	0	0	18	18	49	47	96	109	223	48	65	113	174	222	90	38	13	650	
410*00	i/a Dienst/Büro/Lagerräum.pp.	M	796	0	0	0	0	16	16	42	43	85	102	203	43	57	100	162	209	76	34	12	593	
410*00	i/a Dienst/Büro/Lagerräum.pp.	W	77	0	0	0	0	2	2	7	4	11	7	20	5	8	13	12	13	14	4	1	57	
410000	sonstiges Gut	G	748	0	0	0	0	15	15	42	42	84	100	199	44	61	105	147	178	76	31	12	549	
410000	sonstiges Gut	M	678	0	0	0	0	13	13	35	38	73	94	180	40	53	93	137	167	63	27	11	498	
410000	sonstiges Gut	W	70	0	0	0	0	2	2	7	4	11	6	19	4	8	12	10	11	13	4	1	51	
410010	+bes. schwerer §243	G	715	0	0	0	0	15	15	41	40	81	96	192	41	59	100	137	171	72	31	12	523	
410010	+bes. schwerer §243	M	650	0	0	0	0	13	13	35	36	71	90	174	38	52	90	128	160	60	27	11	476	
410010	+bes. schwerer §243	W	65	0	0	0	0	2	2	6	4	10	6	18	3	7	10	9	11	12	4	1	47	
410020	+mit Waffen §244(1)[1]	G	46	0	0	0	0	0	0	2	4	6	8	14	4	2	6	12	9	5	0	0	32	
410020	+mit Waffen §244(1)[1]	M	40	0	0	0	0	0	0	1	3	4	8	12	3	1	4	11	9	4	0	0	28	
410020	+mit Waffen §244(1)[1]	W	6	0	0	0	0	0	0	1	1	2	0	2	1	1	2	1	0	1	0	0	4	
410100	v. Kraftwagen	G	96	0	0	0	0	3	3	2	2	4	8	15	5	5	10	17	37	11	6	0	81	
410100	v. Kraftwagen	M	89	0	0	0	0	3	3	2	1	3	7	13	5	5	10	15	36	10	5	0	76	
410100	v. Kraftwagen	W	7	0	0	0	0	0	0	0	1	1	1	2	0	0	0	2	1	1	1	0	5	
410110	+bes. schwerer §243	G	86	0	0	0	0	3	3	2	2	4	7	14	4	5	9	16	31	10	6	0	72	
410110	+bes. schwerer §243	M	79	0	0	0	0	3	3	2	1	3	6	12	4	5	9	14	30	9	5	0	67	
410110	+bes. schwerer §243	W	7	0	0	0	0	0	0	0	1	1	1	2	0	0	0	2	1	1	1	0	5	
410120	+mit Waffen §244(1)[1]	G	10	0	0	0	0	0	0	0	0	0	1	1	1	0	1	1	6	1	0	0	9	
410120	+mit Waffen §244(1)[1]	M	10	0	0	0	0	0	0	0	0	0	1	1	1	0	1	1	6	1	0	0	9	
410200	v. Moped/Krad	G	28	0	0	0	0	0	0	1	5	6	5	11	0	0	0	3	12	2	0	0	17	
410200	v. Moped/Krad	M	28	0	0	0	0	0	0	1	5	6	5	11	0	0	0	3	12	2	0	0	17	
410210	+bes. schwerer §243	G	28	0	0	0	0	0	0	1	5	6	5	11	0	0	0	3	12	2	0	0	17	
410210	+bes. schwerer §243	M	28	0	0	0	0	0	0	1	5	6	5	11	0	0	0	3	12	2	0	0	17	
410300	v. Fahrrädern	G	26	0	0	0	0	0	0	4	0	4	0	4	0	1	8	11	2	0	0	0	22	
410300	v. Fahrrädern	M	25	0	0	0	0	0	0	4	0	4	0	4	0	1	8	10	2	0	0	0	21	
410300	v. Fahrrädern	W	1	0	0	0	0	0	0	0	0	0	0	0	0	0	0	1	0	0	0	0	1	
410310	+bes. schwerer §243	G	26	0	0	0	0	0	0	4	0	4	0	4	0	1	8	11	2	0	0	0	22	
410310	+bes. schwerer §243	M	25	0	0	0	0	0	0	4	0	4	0	4	0	1	8	10	2	0	0	0	21	

Schlüsselzahl der Tat	Straftaten	S E X U S	Tatverdächtige gesamt	Kinder							Jugendliche			Heranwachsende 18 bis unter 21 10,13,14	gesamt Spalten 10,13,14	Erwachsene ab 21 Jahre									
				6	8	10	12	gesamt Spalten 5 - 9	14 bis unter 16	16 bis unter 18	gesamt Spalten 11 + 12	21 bis unter 23	23 bis unter 25			gesamt Spalten 16,17	25 bis unter 30	30 bis unter 40	40 bis unter 50	50 bis unter 60	60 und älter	gesamt Spalten 18 - 23			
				5	6	7	8	9	10	11	12	13	14			15	16	17	18	19	20	21	22	23	24
-----	<b>Straftaten gesamt (0-7)</b>	<b>G</b>	<b>71196</b>	<b>34</b>	<b>101</b>	<b>317</b>	<b>641</b>	<b>1395</b>	<b>2488</b>	<b>2319</b>	<b>2572</b>	<b>4891</b>	<b>5304</b>	<b>12683</b>	<b>3486</b>	<b>4029</b>	<b>7515</b>	<b>11156</b>	<b>15886</b>	<b>10300</b>	<b>8005</b>	<b>5651</b>	<b>58513</b>		
410310	+bes. schwerer §243	W	1	0	0	0	0	0	0	0	0	0	0	0	0	0	0	0	1	0	0	0	1		
410400	v. Schusswaffen	G	2	0	0	0	0	0	0	0	0	0	0	0	0	0	0	0	1	1	0	0	2		
410400	v. Schusswaffen	M	2	0	0	0	0	0	0	0	0	0	0	0	0	0	0	0	1	1	0	0	2		
410410	+bes. schwerer §243	G	2	0	0	0	0	0	0	0	0	0	0	0	0	0	0	0	1	1	0	0	2		
410410	+bes. schwerer §243	M	2	0	0	0	0	0	0	0	0	0	0	0	0	0	0	0	1	1	0	0	2		
410500	v. unbaren Zahlungsmitteln	G	22	0	0	0	0	0	0	0	0	0	3	3	1	3	4	4	6	2	2	1	19		
410500	v. unbaren Zahlungsmitteln	M	18	0	0	0	0	0	0	0	0	0	3	3	0	3	3	4	4	1	2	1	15		
410500	v. unbaren Zahlungsmitteln	W	4	0	0	0	0	0	0	0	0	0	0	0	1	0	1	0	2	1	0	0	4		
410510	+bes. schwerer §243	G	22	0	0	0	0	0	0	0	0	0	3	3	1	3	4	4	6	2	2	1	19		
410510	+bes. schwerer §243	M	18	0	0	0	0	0	0	0	0	0	3	3	0	3	3	4	4	1	2	1	15		
410510	+bes. schwerer §243	W	4	0	0	0	0	0	0	0	0	0	0	0	1	0	1	0	2	1	0	0	4		
410700	v/a Automaten	G	11	0	0	0	0	0	0	0	0	0	0	0	1	0	1	3	6	1	0	0	11		
410700	v/a Automaten	M	11	0	0	0	0	0	0	0	0	0	0	0	1	0	1	3	6	1	0	0	11		
410710	+bes. schwerer §243	G	11	0	0	0	0	0	0	0	0	0	0	0	1	0	1	3	6	1	0	0	11		
410710	+bes. schwerer §243	M	11	0	0	0	0	0	0	0	0	0	0	0	1	0	1	3	6	1	0	0	11		
410800	v. Antiqu./Kunst/sakr.Gegst.	G	5	0	0	0	0	0	0	0	0	0	0	0	0	0	0	1	1	1	2	0	5		
410810	+bes. schwerer §243	G	5	0	0	0	0	0	0	0	0	0	0	0	0	0	0	1	1	1	2	0	5		
410800	v. Antiqu./Kunst/sakr.Gegst.	M	5	0	0	0	0	0	0	0	0	0	0	0	0	0	0	1	1	1	2	0	5		
410810	+bes. schwerer §243	M	5	0	0	0	0	0	0	0	0	0	0	0	0	0	0	1	1	1	2	0	5		
415*00	i/a Gastst./Hotel/Pension pp	G	143	0	0	0	0	3	3	7	12	19	18	40	4	9	13	34	42	10	4	0	103		
415*00	i/a Gastst./Hotel/Pension pp	M	129	0	0	0	0	3	3	7	12	19	16	38	4	9	13	29	36	10	3	0	91		
415*00	i/a Gastst./Hotel/Pension pp	W	14	0	0	0	0	0	0	0	0	0	2	2	0	0	0	5	6	0	1	0	12		
415000	sonstiges Gut	G	124	0	0	0	0	2	2	4	11	15	16	33	2	8	10	32	38	7	4	0	91		
415000	sonstiges Gut	M	113	0	0	0	0	2	2	4	11	15	15	32	2	8	10	28	33	7	3	0	81		
415000	sonstiges Gut	W	11	0	0	0	0	0	0	0	0	0	1	1	0	0	0	4	5	0	1	0	10		
415010	+bes. schwerer §243	G	122	0	0	0	0	2	2	4	11	15	16	33	2	7	9	32	37	7	4	0	89		
415010	+bes. schwerer §243	M	111	0	0	0	0	2	2	4	11	15	15	32	2	7	9	28	32	7	3	0	79		
415010	+bes. schwerer §243	W	11	0	0	0	0	0	0	0	0	0	1	1	0	0	0	4	5	0	1	0	10		
415020	+mit Waffen §244(1)[1]	G	3	0	0	0	0	0	0	0	0	0	1	1	0	1	1	0	1	0	0	0	2		
415020	+mit Waffen §244(1)[1]	M	3	0	0	0	0	0	0	0	0	0	1	1	0	1	1	0	1	0	0	0	2		
415500	v. unbaren Zahlungsmitteln	G	9	0	0	0	0	1	1	3	1	4	0	5	0	0	0	1	3	0	0	0	4		
415500	v. unbaren Zahlungsmitteln	M	9	0	0	0	0	1	1	3	1	4	0	5	0	0	0	1	3	0	0	0	4		
415510	+bes. schwerer §243	G	9	0	0	0	0	1	1	3	1	4	0	5	0	0	0	1	3	0	0	0	4		
415510	+bes. schwerer §243	M	9	0	0	0	0	1	1	3	1	4	0	5	0	0	0	1	3	0	0	0	4		
415700	v/a Automaten	G	16	0	0	0	0	0	0	0	1	1	2	3	2	1	3	1	5	4	0	0	13		
415700	v/a Automaten	M	13	0	0	0	0	0	0	0	1	1	1	2	2	1	3	0	4	4	0	0	11		
415700	v/a Automaten	W	3	0	0	0	0	0	0	0	0	0	1	1	0	0	0	1	1	0	0	0	2		

Schlüsselzahl der Tat	Straftaten	S E X U S	Tatverdächtige gesamt	Kinder							Jugendliche			Heranwachsende 18 bis unter 21 10,13,14	Erwachsene ab 21 Jahre									
				6	8	10	12	gesamt	14	16	gesamt	21	23		gesamt	25	30	40	50	60	gesamt			
				5	7	bis unter	14	Spalten 5 - 9	16	18	11 + 12	bis unter 23	25		16,17	bis unter 30	40	bis unter 50	60	und älter	Spalten 18 - 23			
1	2	3	4	5	6	7	8	9	10	11	12	13	14	15	16	17	18	19	20	21	22	23	24	
-----	<b>Straftaten gesamt (0-7)</b>	<b>G</b>	<b>71196</b>	<b>34</b>	<b>101</b>	<b>317</b>	<b>641</b>	<b>1395</b>	<b>2488</b>	<b>2319</b>	<b>2572</b>	<b>4891</b>	<b>5304</b>	<b>12683</b>	<b>3486</b>	<b>4029</b>	<b>7515</b>	<b>11156</b>	<b>15886</b>	<b>10300</b>	<b>8005</b>	<b>5651</b>	<b>58513</b>	
415710	+bes. schwerer §243	G	16	0	0	0	0	0	0	0	1	1	2	3	2	1	3	1	5	4	0	0	13	
415710	+bes. schwerer §243	M	13	0	0	0	0	0	0	0	1	1	1	2	2	1	3	0	4	4	0	0	11	
415710	+bes. schwerer §243	W	3	0	0	0	0	0	0	0	0	0	1	1	0	0	0	1	1	0	0	0	2	
425*00	i/a Warenh/Verkaufsr.Kiosk pp	G	543	0	0	0	3	16	19	28	49	77	65	161	40	34	74	94	116	45	36	17	382	
425*00	i/a Warenh/Verkaufsr.Kiosk pp	M	463	0	0	0	3	14	17	21	41	62	55	134	35	32	67	82	107	35	28	10	329	
425*00	i/a Warenh/Verkaufsr.Kiosk pp	W	80	0	0	0	0	2	2	7	8	15	10	27	5	2	7	12	9	10	8	7	53	
425000	sonstiges Gut	G	274	0	0	0	0	12	12	14	30	44	34	90	24	20	44	48	64	15	11	2	184	
425000	sonstiges Gut	M	256	0	0	0	0	12	12	13	29	42	32	86	23	19	42	44	61	11	10	2	170	
425000	sonstiges Gut	W	18	0	0	0	0	0	0	1	1	2	2	4	1	1	2	4	3	4	1	0	14	
425010	+bes. schwerer §243	G	258	0	0	0	0	11	11	13	28	41	33	85	21	19	40	47	62	14	8	2	173	
425010	+bes. schwerer §243	M	243	0	0	0	0	11	11	12	28	40	32	83	20	19	39	43	59	10	7	2	160	
425010	+bes. schwerer §243	W	15	0	0	0	0	0	0	1	0	1	1	2	1	0	1	4	3	4	1	0	13	
425020	+mit Waffen §244(1)[1]	G	27	0	0	0	0	1	1	1	2	3	4	8	4	2	6	4	4	2	3	0	19	
425020	+mit Waffen §244(1)[1]	M	22	0	0	0	0	1	1	1	1	2	3	6	4	1	5	3	4	1	3	0	16	
425020	+mit Waffen §244(1)[1]	W	5	0	0	0	0	0	0	0	1	1	1	2	0	1	1	1	0	1	0	0	3	
425300	v. Fahrrädern	G	1	0	0	0	0	0	0	0	0	0	0	0	0	0	0	0	1	0	0	0	1	
425300	v. Fahrrädern	M	1	0	0	0	0	0	0	0	0	0	0	0	0	0	0	0	1	0	0	0	1	
425310	+bes. schwerer §243	G	1	0	0	0	0	0	0	0	0	0	0	0	0	0	0	0	1	0	0	0	1	
425310	+bes. schwerer §243	M	1	0	0	0	0	0	0	0	0	0	0	0	0	0	0	0	1	0	0	0	1	
425500	v. unbaren Zahlungsmitteln	G	3	0	0	0	0	0	0	0	0	0	0	0	0	0	0	2	1	0	0	0	3	
425500	v. unbaren Zahlungsmitteln	M	2	0	0	0	0	0	0	0	0	0	0	0	0	0	0	1	1	0	0	0	2	
425500	v. unbaren Zahlungsmitteln	W	1	0	0	0	0	0	0	0	0	0	0	0	0	0	0	1	0	0	0	0	1	
425510	+bes. schwerer §243	G	3	0	0	0	0	0	0	0	0	0	0	0	0	0	0	2	1	0	0	0	3	
425510	+bes. schwerer §243	M	2	0	0	0	0	0	0	0	0	0	0	0	0	0	0	1	1	0	0	0	2	
425510	+bes. schwerer §243	W	1	0	0	0	0	0	0	0	0	0	0	0	0	0	0	1	0	0	0	0	1	
426*00	darunter: Ladendiebstahl	G	280	0	0	0	3	5	8	14	19	33	34	75	16	15	31	49	55	30	25	15	205	
426*00	darunter: Ladendiebstahl	M	218	0	0	0	3	3	6	8	12	20	26	52	12	13	25	42	49	24	18	8	166	
426*00	darunter: Ladendiebstahl	W	62	0	0	0	0	2	2	6	7	13	8	23	4	2	6	7	6	6	7	7	39	
426000	darunter: Ladendiebstahl	G	280	0	0	0	3	5	8	14	19	33	34	75	16	15	31	49	55	30	25	15	205	
426000	darunter: Ladendiebstahl	M	218	0	0	0	3	3	6	8	12	20	26	52	12	13	25	42	49	24	18	8	166	
426000	darunter: Ladendiebstahl	W	62	0	0	0	0	2	2	6	7	13	8	23	4	2	6	7	6	6	7	7	39	
426010	+bes. schwerer §243	G	207	0	0	0	3	2	5	10	11	21	27	53	11	11	22	30	41	25	21	15	154	
426010	+bes. schwerer §243	M	156	0	0	0	3	2	5	4	6	10	20	35	9	10	19	25	36	19	14	8	121	
426010	+bes. schwerer §243	W	51	0	0	0	0	0	0	6	5	11	7	18	2	1	3	5	5	6	7	7	33	
426020	+mit Waffen §244(1)[1]	G	80	0	0	0	0	3	3	4	8	12	8	23	5	4	9	21	17	6	4	0	57	
426020	+mit Waffen §244(1)[1]	M	68	0	0	0	0	1	1	4	6	10	7	18	3	3	6	18	16	6	4	0	50	
426020	+mit Waffen §244(1)[1]	W	12	0	0	0	0	2	2	0	2	2	1	5	2	1	3	3	1	0	0	0	7	



Schlüsselzahl der Tat	Straftaten	S E X U S	Tatverdächtige gesamt	Kinder							Jugendliche			Heranwachsende 18 bis unter 21	gesamt Spalten 10,13,14	Erwachsene ab 21 Jahre									
				6	8	10	12	gesamt Spalten 5-9	14 bis unter 16	16 bis unter 18	gesamt Spalten 11+12	21 bis unter 23	23 bis unter 25			gesamt Spalten 16,17	25 bis unter 30	30 bis unter 40	40 bis unter 50	50 bis unter 60	60 und älter	gesamt Spalten 18-23			
				5	6	7	8	9	10	11	12	13	14			15	16	17	18	19	20	21	22	23	24
-----	<b>Straftaten gesamt (0-7)</b>	<b>G</b>	<b>71196</b>	<b>34</b>	<b>101</b>	<b>317</b>	<b>641</b>	<b>1395</b>	<b>2488</b>	<b>2319</b>	<b>2572</b>	<b>4891</b>	<b>5304</b>	<b>12683</b>	<b>3486</b>	<b>4029</b>	<b>7515</b>	<b>11156</b>	<b>15886</b>	<b>10300</b>	<b>8005</b>	<b>5651</b>	<b>58513</b>		
435*00	Wohnungseinbr.dieb. 244(1)[3]	G	677	0	0	1	3	10	14	21	39	60	72	146	40	46	86	148	182	60	37	18	531		
435*00	Wohnungseinbr.dieb. 244(1)[3]	M	561	0	0	0	2	6	8	17	34	51	60	119	30	42	72	127	154	44	33	12	442		
435*00	Wohnungseinbr.dieb. 244(1)[3]	W	116	0	0	1	1	4	6	4	5	9	12	27	10	4	14	21	28	16	4	6	89		
435*81	in/aus Einfamilienhaus	G	236	0	0	1	3	7	11	7	13	20	23	54	10	13	23	44	70	24	12	9	182		
435*81	in/aus Einfamilienhaus	M	196	0	0	0	2	3	5	6	11	17	20	42	8	13	21	40	59	16	12	6	154		
435*81	in/aus Einfamilienhaus	W	40	0	0	1	1	4	6	1	2	3	3	12	2	0	2	4	11	8	0	3	28		
435*82	in/aus Mehrfamilienhaus	G	458	0	0	0	0	3	3	14	27	41	52	96	30	33	63	107	121	37	25	9	362		
435*82	in/aus Mehrfamilienhaus	M	379	0	0	0	0	3	3	11	24	35	43	81	22	29	51	90	101	29	21	6	298		
435*82	in/aus Mehrfamilienhaus	W	79	0	0	0	0	0	0	3	3	6	9	15	8	4	12	17	20	8	4	3	64		
435000	sonstiges Gut o. TWE	G	460	0	0	1	3	8	12	15	22	37	47	96	29	34	63	101	125	36	26	13	364		
435000	sonstiges Gut o. TWE	M	384	0	0	0	2	5	7	11	20	31	39	77	24	32	56	89	108	24	23	7	307		
435000	sonstiges Gut o. TWE	W	76	0	0	1	1	3	5	4	2	6	8	19	5	2	7	12	17	12	3	6	57		
435081	in/aus Einfamilienhaus	G	155	0	0	1	3	5	9	5	8	13	13	35	6	9	15	29	48	12	9	7	120		
435081	in/aus Einfamilienhaus	M	128	0	0	0	2	2	4	4	7	11	12	27	5	9	14	26	42	6	9	4	101		
435081	in/aus Einfamilienhaus	W	27	0	0	1	1	3	5	1	1	2	1	8	1	0	1	3	6	6	0	3	19		
435082	in/aus Mehrfamilienhaus	G	311	0	0	0	0	3	3	10	14	24	35	62	23	25	48	74	80	24	17	6	249		
435082	in/aus Mehrfamilienhaus	M	261	0	0	0	0	3	3	7	13	20	28	51	19	23	42	65	68	18	14	3	210		
435082	in/aus Mehrfamilienhaus	W	50	0	0	0	0	0	0	3	1	4	7	11	4	2	6	9	12	6	3	3	39		
435400	v. Schusswaffen o. TWE	G	3	0	0	0	0	0	0	0	0	0	0	0	0	1	1	2	0	0	0	0	3		
435400	v. Schusswaffen o. TWE	M	3	0	0	0	0	0	0	0	0	0	0	0	0	1	1	2	0	0	0	0	3		
435481	in/aus Einfamilienhaus	G	3	0	0	0	0	0	0	0	0	0	0	0	0	1	1	2	0	0	0	0	3		
435481	in/aus Einfamilienhaus	M	3	0	0	0	0	0	0	0	0	0	0	0	0	1	1	2	0	0	0	0	3		
435500	v. unbaren Zahlungsm. o. TWE	G	32	0	0	0	0	0	0	0	0	0	4	4	3	4	7	5	11	2	1	2	28		
435500	v. unbaren Zahlungsm. o. TWE	M	28	0	0	0	0	0	0	0	0	0	3	3	2	4	6	5	9	2	1	2	25		
435500	v. unbaren Zahlungsm. o. TWE	W	4	0	0	0	0	0	0	0	0	0	1	1	1	0	1	0	2	0	0	0	3		
435581	in/aus Einfamilienhaus	G	20	0	0	0	0	0	0	0	0	0	2	2	2	1	3	3	9	1	0	2	18		
435581	in/aus Einfamilienhaus	M	16	0	0	0	0	0	0	0	0	0	1	1	1	1	2	3	7	1	0	2	15		
435581	in/aus Einfamilienhaus	W	4	0	0	0	0	0	0	0	0	0	1	1	1	0	1	0	2	0	0	0	3		
435582	in/aus Mehrfamilienhaus	G	12	0	0	0	0	0	0	0	0	0	2	2	1	3	4	2	2	1	1	0	10		
435582	in/aus Mehrfamilienhaus	M	12	0	0	0	0	0	0	0	0	0	2	2	1	3	4	2	2	1	1	0	10		
436*00	Tageswohnungseinbruch (TWE)	G	244	0	0	0	0	2	2	7	22	29	29	60	10	17	27	55	66	23	10	3	184		
436*00	Tageswohnungseinbruch (TWE)	M	202	0	0	0	0	1	1	7	18	25	25	51	6	15	21	46	53	19	9	3	151		
436*00	Tageswohnungseinbruch (TWE)	W	42	0	0	0	0	1	1	0	4	4	4	9	4	2	6	9	13	4	1	0	33		
436*81	in/aus Einfamilienhaus	G	92	0	0	0	0	2	2	3	6	9	14	25	2	8	10	18	25	11	3	0	67		
436*81	in/aus Einfamilienhaus	M	78	0	0	0	0	1	1	3	4	7	12	20	2	8	10	17	19	9	3	0	58		
436*81	in/aus Einfamilienhaus	W	14	0	0	0	0	1	1	0	2	2	2	5	0	0	0	1	6	2	0	0	9		
436*82	in/aus Mehrfamilienhaus	G	160	0	0	0	0	0	0	4	16	20	17	37	8	9	17	38	46	12	7	3	123		

Schlüsselzahl der Tat	Straftaten	S E X U S	Tatverdächtige gesamt	Kinder							Jugendliche			Heranwachsende 18 bis unter 21	gesamt Spalten 10,13,14	Erwachsene ab 21 Jahre									
				6	8	10	12	gesamt Spalten 5-9	14 bis unter 16	16 bis unter 18	gesamt Spalten 11+12	21 bis unter 23	23 bis unter 25			gesamt Spalten 16,17	25 bis unter 30	30 bis unter 40	40 bis unter 50	50 bis unter 60	60 und älter	gesamt Spalten 18-23			
				5	6	7	8	9	10	11	12	13	14			15	16	17	18	19	20	21	22	23	24
-----	<b>Straftaten gesamt (0-7)</b>	<b>G</b>	<b>71196</b>	<b>34</b>	<b>101</b>	<b>317</b>	<b>641</b>	<b>1395</b>	<b>2488</b>	<b>2319</b>	<b>2572</b>	<b>4891</b>	<b>5304</b>	<b>12683</b>	<b>3486</b>	<b>4029</b>	<b>7515</b>	<b>11156</b>	<b>15886</b>	<b>10300</b>	<b>8005</b>	<b>5651</b>	<b>58513</b>		
436*82	in/aus Mehrfamilienhaus	M	130	0	0	0	0	0	0	4	14	18	15	33	4	7	11	30	37	10	6	3	97		
436*82	in/aus Mehrfamilienhaus	W	30	0	0	0	0	0	0	0	2	2	2	4	4	2	6	8	9	2	1	0	26		
436081	in/aus Einfamilienhaus	G	88	0	0	0	0	2	2	3	6	9	13	24	2	7	9	17	24	11	3	0	64		
436081	in/aus Einfamilienhaus	M	74	0	0	0	0	1	1	3	4	7	11	19	2	7	9	16	18	9	3	0	55		
436081	in/aus Einfamilienhaus	W	14	0	0	0	0	1	1	0	2	2	2	5	0	0	0	1	6	2	0	0	9		
436082	in/aus Mehrfamilienhaus	G	157	0	0	0	0	0	0	4	16	20	17	37	7	9	16	38	44	12	7	3	120		
436082	in/aus Mehrfamilienhaus	M	128	0	0	0	0	0	0	4	14	18	15	33	4	7	11	30	35	10	6	3	95		
436082	in/aus Mehrfamilienhaus	W	29	0	0	0	0	0	0	0	2	2	2	4	3	2	5	8	9	2	1	0	25		
436400	v. Schusswaffen	G	3	0	0	0	0	0	0	0	0	0	1	1	0	1	1	0	1	0	0	0	2		
436400	v. Schusswaffen	M	3	0	0	0	0	0	0	0	0	0	1	1	0	1	1	0	1	0	0	0	2		
436481	in/aus Einfamilienhaus	G	2	0	0	0	0	0	0	0	0	0	1	1	0	1	1	0	0	0	0	0	1		
436481	in/aus Einfamilienhaus	M	2	0	0	0	0	0	0	0	0	0	1	1	0	1	1	0	0	0	0	0	1		
436482	in/aus Mehrfamilienhaus	G	1	0	0	0	0	0	0	0	0	0	0	0	0	0	0	0	1	0	0	0	1		
436482	in/aus Mehrfamilienhaus	M	1	0	0	0	0	0	0	0	0	0	0	0	0	0	0	0	1	0	0	0	1		
436500	v. unbaren Zahlungsmitteln	G	9	0	0	0	0	0	0	0	0	0	0	0	1	0	1	2	5	0	1	0	9		
436500	v. unbaren Zahlungsmitteln	M	7	0	0	0	0	0	0	0	0	0	0	0	0	0	0	2	4	0	1	0	7		
436500	v. unbaren Zahlungsmitteln	W	2	0	0	0	0	0	0	0	0	0	0	0	1	0	1	0	1	0	0	0	2		
436581	in/aus Einfamilienhaus	G	4	0	0	0	0	0	0	0	0	0	0	0	0	0	0	1	3	0	0	0	4		
436581	in/aus Einfamilienhaus	M	3	0	0	0	0	0	0	0	0	0	0	0	0	0	0	1	2	0	0	0	3		
436581	in/aus Einfamilienhaus	W	1	0	0	0	0	0	0	0	0	0	0	0	0	0	0	0	1	0	0	0	1		
436582	in/aus Mehrfamilienhaus	G	5	0	0	0	0	0	0	0	0	0	0	0	1	0	1	1	2	0	1	0	5		
436582	in/aus Mehrfamilienhaus	M	4	0	0	0	0	0	0	0	0	0	0	0	0	0	0	1	2	0	1	0	4		
436582	in/aus Mehrfamilienhaus	W	1	0	0	0	0	0	0	0	0	0	0	0	1	0	1	0	0	0	0	0	1		
440*00	i/a Boden-/Kellerräumen pp	G	468	0	0	3	2	9	14	15	30	45	51	110	26	45	71	108	127	39	7	6	358		
440*00	i/a Boden-/Kellerräumen pp	M	405	0	0	1	2	8	11	13	25	38	46	95	24	41	65	90	110	33	6	6	310		
440*00	i/a Boden-/Kellerräumen pp	W	63	0	0	2	0	1	3	2	5	7	5	15	2	4	6	18	17	6	1	0	48		
440000	sonstiges Gut	G	296	0	0	1	0	2	3	7	15	22	29	54	20	31	51	74	81	27	6	3	242		
440000	sonstiges Gut	M	251	0	0	0	0	2	2	7	12	19	25	46	18	27	45	61	68	23	5	3	205		
440000	sonstiges Gut	W	45	0	0	1	0	0	1	0	3	3	4	8	2	4	6	13	13	4	1	0	37		
440010	+bes. schwerer §243	G	291	0	0	1	0	2	3	7	14	21	27	51	20	31	51	73	80	27	6	3	240		
440010	+bes. schwerer §243	M	246	0	0	0	0	2	2	7	11	18	23	43	18	27	45	60	67	23	5	3	203		
440010	+bes. schwerer §243	W	45	0	0	1	0	0	1	0	3	3	4	8	2	4	6	13	13	4	1	0	37		
440020	+mit Waffen §244(1)[1]	G	10	0	0	0	0	0	0	0	1	1	2	3	0	0	0	3	3	1	0	0	7		
440020	+mit Waffen §244(1)[1]	M	9	0	0	0	0	0	0	0	1	1	2	3	0	0	0	3	3	0	0	0	6		
440020	+mit Waffen §244(1)[1]	W	1	0	0	0	0	0	0	0	0	0	0	0	0	0	0	0	0	1	0	0	1		
440300	v. Fahrrädern	G	228	0	0	2	2	7	11	10	18	28	26	65	10	20	30	51	64	14	1	3	163		
440300	v. Fahrrädern	M	205	0	0	1	2	6	9	8	16	24	25	58	10	20	30	43	59	11	1	3	147		

Schlüsselzahl der Tat	Straftaten	S E X U S	Tatverdächtige gesamt	Kinder							Jugendliche			Heranwachsende 18 bis unter 21 gesamt Spalten 10,13,14	Erwachsene ab 21 Jahre									
				6	8	10	12	gesamt Spalten 5-9	14	16	gesamt Spalten 11+12	21	23		gesamt Spalten 16,17	25	30	40	50	60	gesamt Spalten 18-23			
				6	8	10	12	14	16	18	11+12	23	25		16,17	30	40	50	60	und älter	18-23			
1	2	3	4	5	6	7	8	9	10	11	12	13	14	15	16	17	18	19	20	21	22	23	24	
-----	<b>Straftaten gesamt (0-7)</b>	<b>G</b>	<b>71196</b>	<b>34</b>	<b>101</b>	<b>317</b>	<b>641</b>	<b>1395</b>	<b>2488</b>	<b>2319</b>	<b>2572</b>	<b>4891</b>	<b>5304</b>	<b>12683</b>	<b>3486</b>	<b>4029</b>	<b>7515</b>	<b>11156</b>	<b>15886</b>	<b>10300</b>	<b>8005</b>	<b>5651</b>	<b>58513</b>	
440300	v. Fahrrädern	W	23	0	0	1	0	1	2	2	2	4	1	7	0	0	0	8	5	3	0	0	16	
440310	+bes. schwerer §243	G	226	0	0	2	2	7	11	10	18	28	25	64	10	19	29	51	64	14	1	3	162	
440310	+bes. schwerer §243	M	203	0	0	1	2	6	9	8	16	24	24	57	10	19	29	43	59	11	1	3	146	
440310	+bes. schwerer §243	W	23	0	0	1	0	1	2	2	2	4	1	7	0	0	0	8	5	3	0	0	16	
440320	+mit Waffen §244(1)[1]	G	7	0	0	0	0	0	0	0	0	0	2	2	0	1	1	2	2	0	0	0	5	
440320	+mit Waffen §244(1)[1]	M	7	0	0	0	0	0	0	0	0	0	2	2	0	1	1	2	2	0	0	0	5	
445*00	i/a Rohbauten/Baustellen pp	G	188	0	0	0	1	2	3	3	1	4	10	17	8	11	19	58	54	26	11	3	171	
445*00	i/a Rohbauten/Baustellen pp	M	168	0	0	0	1	2	3	3	1	4	10	17	7	10	17	53	49	20	9	3	151	
445*00	i/a Rohbauten/Baustellen pp	W	20	0	0	0	0	0	0	0	0	0	0	0	1	1	2	5	5	6	2	0	20	
445000	sonstiges Gut	G	171	0	0	0	1	2	3	3	1	4	10	17	7	10	17	56	52	19	7	3	154	
445000	sonstiges Gut	M	152	0	0	0	1	2	3	3	1	4	10	17	6	9	15	51	47	14	5	3	135	
445000	sonstiges Gut	W	19	0	0	0	0	0	0	0	0	0	0	0	1	1	2	5	5	5	2	0	19	
445010	+bes. schwerer §243	G	160	0	0	0	1	2	3	2	1	3	8	14	7	10	17	53	51	18	5	2	146	
445010	+bes. schwerer §243	M	141	0	0	0	1	2	3	2	1	3	8	14	6	9	15	48	46	13	3	2	127	
445010	+bes. schwerer §243	W	19	0	0	0	0	0	0	0	0	0	0	0	1	1	2	5	5	5	2	0	19	
445020	+mit Waffen §244(1)[1]	G	14	0	0	0	0	0	0	1	0	1	2	3	0	0	0	5	2	1	2	1	11	
445020	+mit Waffen §244(1)[1]	M	14	0	0	0	0	0	0	1	0	1	2	3	0	0	0	5	2	1	2	1	11	
445100	v. Kraftwagen	G	20	0	0	0	0	0	0	0	0	0	1	1	1	1	2	3	2	8	4	0	19	
445100	v. Kraftwagen	M	19	0	0	0	0	0	0	0	0	0	1	1	1	1	2	3	2	7	4	0	18	
445100	v. Kraftwagen	W	1	0	0	0	0	0	0	0	0	0	0	0	0	0	0	0	0	1	0	0	1	
445110	+bes. schwerer §243	G	20	0	0	0	0	0	0	0	0	0	1	1	1	1	2	3	2	8	4	0	19	
445110	+bes. schwerer §243	M	19	0	0	0	0	0	0	0	0	0	1	1	1	1	2	3	2	7	4	0	18	
445110	+bes. schwerer §243	W	1	0	0	0	0	0	0	0	0	0	0	0	0	0	0	0	0	1	0	0	1	
450*00	an/aus Kraftfahrzeugen	G	404	0	0	0	0	4	4	14	22	36	57	97	27	28	55	91	112	38	9	2	307	
450*00	an/aus Kraftfahrzeugen	M	364	0	0	0	0	4	4	12	20	32	53	89	20	25	45	84	101	34	9	2	275	
450*00	an/aus Kraftfahrzeugen	W	40	0	0	0	0	0	0	2	2	4	4	8	7	3	10	7	11	4	0	0	32	
450000	sonstiges Gut	G	370	0	0	0	0	4	4	14	21	35	54	93	22	25	47	79	105	35	9	2	277	
450000	sonstiges Gut	M	342	0	0	0	0	4	4	12	19	31	50	85	20	23	43	75	96	32	9	2	257	
450000	sonstiges Gut	W	28	0	0	0	0	0	0	2	2	4	4	8	2	2	4	4	9	3	0	0	20	
450010	+bes. schwerer §243	G	357	0	0	0	0	4	4	14	21	35	52	91	22	23	45	77	98	35	9	2	266	
450010	+bes. schwerer §243	M	331	0	0	0	0	4	4	12	19	31	49	84	20	21	41	73	90	32	9	2	247	
450010	+bes. schwerer §243	W	26	0	0	0	0	0	0	2	2	4	3	7	2	2	4	4	8	3	0	0	19	
450020	+mit Waffen §244(1)[1]	G	21	0	0	0	0	0	0	0	0	0	2	2	1	3	4	6	7	1	1	0	19	
450020	+mit Waffen §244(1)[1]	M	19	0	0	0	0	0	0	0	0	0	1	1	1	3	4	6	6	1	1	0	18	
450020	+mit Waffen §244(1)[1]	W	2	0	0	0	0	0	0	0	0	0	1	1	0	0	0	0	1	0	0	0	1	
450500	v. unbaren Zahlungsmitteln	G	62	0	0	0	0	0	0	0	1	1	5	6	5	4	9	21	18	6	1	1	56	
450500	v. unbaren Zahlungsmitteln	M	48	0	0	0	0	0	0	0	1	1	4	5	0	3	3	18	15	5	1	1	43	

Schlüssel- zahl der Tat	Straftaten	S E X U S	Tatver- däch- tige gesamt	Kinder							Jugendliche			Heran- wache- sende 18 bis unter 21	gesamt Spalten 10,13,14	Erwachsene ab 21 Jahre									
				6	8	10	12	gesamt Spalten 5 - 9	14	16	gesamt Spalten 11 + 12	21	23			gesamt Spalten 16,17	25	30	40	50	60	gesamt Spalten 18 - 23			
				6	8	10	12	14	16	18	11 + 12	23	25			16,17	30	40	50	60	und älter	18 - 23			
1	2	3	4	5	6	7	8	9	10	11	12	13	14	15	16	17	18	19	20	21	22	23	24		
-----	<b>Straftaten gesamt (0-7)</b>	<b>G</b>	<b>71196</b>	<b>34</b>	<b>101</b>	<b>317</b>	<b>641</b>	<b>1395</b>	<b>2488</b>	<b>2319</b>	<b>2572</b>	<b>4891</b>	<b>5304</b>	<b>12683</b>	<b>3486</b>	<b>4029</b>	<b>7515</b>	<b>11156</b>	<b>15886</b>	<b>10300</b>	<b>8005</b>	<b>5651</b>	<b>58513</b>		
450500	v. unbaren Zahlungsmitteln	W	14	0	0	0	0	0	0	0	0	0	1	1	5	1	6	3	3	1	0	0	13		
450510	+bes. schwerer §243	G	61	0	0	0	0	0	0	0	1	1	5	6	5	3	8	21	18	6	1	1	55		
450510	+bes. schwerer §243	M	47	0	0	0	0	0	0	0	1	1	4	5	0	2	2	18	15	5	1	1	42		
450510	+bes. schwerer §243	W	14	0	0	0	0	0	0	0	0	0	1	1	5	1	6	3	3	1	0	0	13		
450520	+mit Waffen §244(1)[1]	G	1	0	0	0	0	0	0	0	0	0	0	0	0	1	1	0	0	0	0	0	1		
450520	+mit Waffen §244(1)[1]	M	1	0	0	0	0	0	0	0	0	0	0	0	0	1	1	0	0	0	0	0	1		
490000	Taschendiebstahl sonst. Gut	G	5	0	0	0	0	1	1	0	0	0	0	1	2	0	2	1	0	1	0	0	4		
490000	Taschendiebstahl sonst. Gut	M	2	0	0	0	0	0	0	0	0	0	0	0	1	0	1	1	0	0	0	0	2		
490000	Taschendiebstahl sonst. Gut	W	3	0	0	0	0	1	1	0	0	0	0	1	1	0	1	0	0	1	0	0	2		
490010	+bes. schwerer §243	G	2	0	0	0	0	0	0	0	0	0	0	0	1	0	1	1	0	0	0	0	2		
490010	+bes. schwerer §243	M	2	0	0	0	0	0	0	0	0	0	0	0	1	0	1	1	0	0	0	0	2		
490020	+mit Waffen §244(1)[1]	G	3	0	0	0	0	1	1	0	0	0	0	1	1	0	1	0	0	1	0	0	2		
490020	+mit Waffen §244(1)[1]	W	3	0	0	0	0	1	1	0	0	0	0	1	1	0	1	0	0	1	0	0	2		
490500	v. unbaren Zahlungsmitteln	G	1	0	0	0	0	0	0	0	0	0	0	0	0	0	0	0	0	1	0	0	1		
490500	v. unbaren Zahlungsmitteln	W	1	0	0	0	0	0	0	0	0	0	0	0	0	0	0	0	0	1	0	0	1		
490510	+bes. schwerer §243	G	1	0	0	0	0	0	0	0	0	0	0	0	0	0	0	0	0	1	0	0	1		
490510	+bes. schwerer §243	W	1	0	0	0	0	0	0	0	0	0	0	0	0	0	0	0	0	1	0	0	1		
****00	<b>Diebstahl insgesamt</b>	<b>G</b>	<b>15579</b>	<b>5</b>	<b>31</b>	<b>122</b>	<b>205</b>	<b>521</b>	<b>884</b>	<b>764</b>	<b>766</b>	<b>1530</b>	<b>1276</b>	<b>3690</b>	<b>806</b>	<b>859</b>	<b>1665</b>	<b>2423</b>	<b>3081</b>	<b>1634</b>	<b>1485</b>	<b>1601</b>	<b>11889</b>		
****00	Diebstahl insgesamt	M	11492	3	20	76	145	316	560	519	572	1091	989	2640	618	669	1287	1902	2471	1221	1015	956	8852		
****00	Diebstahl insgesamt	W	4087	2	11	46	60	205	324	245	194	439	287	1050	188	190	378	521	610	413	470	645	3037		
***100	v. Kraftwagen/unb. Ingebr.	G	613	0	0	0	2	8	10	20	24	44	53	107	50	34	84	128	187	67	36	4	506		
***100	v. Kraftwagen/unb. Ingebr.	M	567	0	0	0	2	7	9	19	21	40	50	99	45	30	75	115	181	61	33	3	468		
***100	v. Kraftwagen/unb. Ingebr.	W	46	0	0	0	0	1	1	1	3	4	3	8	5	4	9	13	6	6	3	1	38		
***200	v. Moped/Krad/unb. Ingebr.	G	237	0	0	0	0	3	3	11	18	29	30	62	19	22	41	49	65	15	3	2	175		
***200	v. Moped/Krad/unb. Ingebr.	M	225	0	0	0	0	3	3	11	16	27	30	60	18	20	38	45	65	13	2	2	165		
***200	v. Moped/Krad/unb. Ingebr.	W	12	0	0	0	0	0	0	0	2	2	0	2	1	2	3	4	0	2	1	0	10		
***300	v. Fahrrädern/unb. Ingebr.	G	1134	0	0	5	7	45	57	77	97	174	139	370	75	94	169	248	254	58	24	11	764		
***300	v. Fahrrädern/unb. Ingebr.	M	1030	0	0	3	7	37	47	73	87	160	127	334	68	86	154	222	234	54	23	9	696		
***300	v. Fahrrädern/unb. Ingebr.	W	104	0	0	2	0	8	10	4	10	14	12	36	7	8	15	26	20	4	1	2	68		
***400	v. Schusswaffen	G	32	0	0	0	0	1	1	2	3	5	7	13	2	4	6	5	3	2	1	2	19		
***400	v. Schusswaffen	M	30	0	0	0	0	1	1	2	3	5	7	13	1	4	5	5	3	2	1	1	17		
***400	v. Schusswaffen	W	2	0	0	0	0	0	0	0	0	0	0	0	1	0	1	0	0	0	0	1	2		
***500	v. unbaren Zahlungsmitteln	G	456	0	0	0	0	5	5	12	19	31	51	87	32	32	64	89	130	40	33	13	369		
***500	v. unbaren Zahlungsmitteln	M	338	0	0	0	0	5	5	10	11	21	36	62	13	23	36	71	101	30	26	12	276		
***500	v. unbaren Zahlungsmitteln	W	118	0	0	0	0	0	0	2	8	10	15	25	19	9	28	18	29	10	7	1	93		
***700	v/a Automaten	G	127	0	0	0	0	1	1	7	14	21	14	36	7	8	15	27	41	6	1	1	91		
***700	v/a Automaten	M	115	0	0	0	0	1	1	6	14	20	13	34	7	8	15	23	37	6	0	0	81		

Schlüsselzahl der Tat	Straftaten	S E X U S	Tatverdächtige gesamt	Kinder							Jugendliche			Heranwachsende 18 bis unter 21	gesamt Spalten 10,13,14	Erwachsene ab 21 Jahre									
				6	8 bis unter		10	12	14	gesamt Spalten 5 - 9	14 bis unter 16	16 bis unter 18	gesamt Spalten 11 + 12			21 bis unter 23	23 bis unter 25	gesamt Spalten 16,17	25 bis unter 30	30 bis unter 40	40 bis unter 50	50 bis unter 60	60 und älter	gesamt Spalten 18 - 23	
					6	8																			10
1	2	3	4	5	6	7	8	9	10	11	12	13	14	15	16	17	18	19	20	21	22	23	24		
-----	<b>Straftaten gesamt (0-7)</b>	<b>G</b>	<b>71196</b>	<b>34</b>	<b>101</b>	<b>317</b>	<b>641</b>	<b>1395</b>	<b>2488</b>	<b>2319</b>	<b>2572</b>	<b>4891</b>	<b>5304</b>	<b>12683</b>	<b>3486</b>	<b>4029</b>	<b>7515</b>	<b>11156</b>	<b>15886</b>	<b>10300</b>	<b>8005</b>	<b>5651</b>	<b>58513</b>		
***700	v/a Automaten	W	12	0	0	0	0	0	0	1	0	1	1	2	0	0	0	4	4	0	1	1	10		
***800	v. Antiqu./Kunst/sakr.Gegst.	G	13	0	0	0	0	0	0	0	0	0	0	0	0	1	1	3	5	1	3	0	13		
***800	v. Antiqu./Kunst/sakr.Gegst.	M	12	0	0	0	0	0	0	0	0	0	0	0	0	1	1	3	4	1	3	0	12		
***800	v. Antiqu./Kunst/sakr.Gegst.	W	1	0	0	0	0	0	0	0	0	0	0	0	0	0	0	0	1	0	0	0	1		
*05*00	i/a Bank./Spark./Postf./agent	G	67	0	0	0	0	0	0	0	3	3	7	10	4	5	9	6	18	8	10	6	57		
*05*00	i/a Bank./Spark./Postf./agent	M	59	0	0	0	0	0	0	0	3	3	7	10	4	5	9	6	16	7	7	4	49		
*05*00	i/a Bank./Spark./Postf./agent	W	8	0	0	0	0	0	0	0	0	0	0	0	0	0	0	0	2	1	3	2	8		
*10*00	i/a Dienst/Büro/Lagerräum.pp.	G	1157	0	0	1	1	25	27	61	61	122	124	273	59	76	135	223	307	124	67	28	884		
*10*00	i/a Dienst/Büro/Lagerräum.pp.	M	1040	0	0	0	0	23	23	53	54	107	115	245	50	68	118	204	286	107	55	25	795		
*10*00	i/a Dienst/Büro/Lagerräum.pp.	W	117	0	0	1	1	2	4	8	7	15	9	28	9	8	17	19	21	17	12	3	89		
*15*00	i/a Gastst./Hotel/Pension pp	G	262	0	0	0	0	3	3	15	16	31	30	64	7	21	28	60	66	26	14	4	198		
*15*00	i/a Gastst./Hotel/Pension pp	M	219	0	0	0	0	3	3	13	16	29	25	57	6	17	23	48	55	23	11	2	162		
*15*00	i/a Gastst./Hotel/Pension pp	W	43	0	0	0	0	0	0	2	0	2	5	7	1	4	5	12	11	3	3	2	36		
*25*00	i/a Warenh./Verkaufsr.Kiosk pp	G	8557	3	23	93	165	398	682	475	422	897	672	2251	430	403	833	1154	1428	796	827	1268	6306		
*25*00	i/a Warenh./Verkaufsr.Kiosk pp	M	5815	1	14	56	114	229	414	283	300	583	488	1485	325	297	622	851	1104	554	498	701	4330		
*25*00	i/a Warenh./Verkaufsr.Kiosk pp	W	2742	2	9	37	51	169	268	192	122	314	184	766	105	106	211	303	324	242	329	567	1976		
*26*00	darunter: Ladendiebstahl	G	8228	3	22	90	164	385	664	460	397	857	633	2154	402	378	780	1103	1356	768	807	1260	6074		
*26*00	darunter: Ladendiebstahl	M	5544	1	13	55	114	220	403	270	277	547	455	1405	300	273	573	812	1040	536	482	696	4139		
*26*00	darunter: Ladendiebstahl	W	2684	2	9	35	50	165	261	190	120	310	178	749	102	105	207	291	316	232	325	564	1935		
*35*00	i/a Wohnungen	G	1770	0	1	2	10	24	37	60	111	171	173	381	108	110	218	326	407	202	159	77	1389		
*35*00	i/a Wohnungen	M	1293	0	1	0	5	14	20	42	87	129	128	277	73	87	160	254	310	137	108	47	1016		
*35*00	i/a Wohnungen	W	477	0	0	2	5	10	17	18	24	42	45	104	35	23	58	72	97	65	51	30	373		
*40*00	i/a Boden-/Kellerräumen pp	G	582	0	0	3	2	10	15	15	37	52	62	129	34	55	89	133	144	51	24	12	453		
*40*00	i/a Boden-/Kellerräumen pp	M	496	0	0	1	2	9	12	13	32	45	55	112	29	49	78	112	121	42	21	10	384		
*40*00	i/a Boden-/Kellerräumen pp	W	86	0	0	2	0	1	3	2	5	7	7	17	5	6	11	21	23	9	3	2	69		
*45*00	i/a Rohbauten/Baustellen pp	G	308	0	0	0	1	2	3	6	2	8	22	33	18	20	38	76	86	42	19	14	275		
*45*00	i/a Rohbauten/Baustellen pp	M	277	0	0	0	1	2	3	6	2	8	21	32	15	18	33	70	81	32	17	12	245		
*45*00	i/a Rohbauten/Baustellen pp	W	31	0	0	0	0	0	0	0	0	0	1	1	3	2	5	6	5	10	2	2	30		
*50*00	an/aus Kraftfahrzeugen	G	875	0	0	0	2	12	14	31	36	67	108	189	60	71	131	202	234	78	30	11	686		
*50*00	an/aus Kraftfahrzeugen	M	783	0	0	0	2	11	13	26	32	58	98	169	47	61	108	182	215	71	29	9	614		
*50*00	an/aus Kraftfahrzeugen	W	92	0	0	0	0	1	1	5	4	9	10	20	13	10	23	20	19	7	1	2	72		
*73000	v. BtM aus Krankenhäusern	G	1	0	0	0	0	0	0	0	0	0	0	0	0	0	0	0	1	0	0	0	1		
*73000	v. BtM aus Krankenhäusern	M	1	0	0	0	0	0	0	0	0	0	0	0	0	0	0	0	1	0	0	0	1		
*75000	v. Rezeptform.z.Erlng.v.BtM	G	7	0	0	0	0	0	0	1	0	1	0	1	0	0	0	1	3	0	2	0	6		
*75000	v. Rezeptform.z.Erlng.v.BtM	M	6	0	0	0	0	0	0	1	0	1	0	1	0	0	0	1	3	0	1	0	5		
*75000	v. Rezeptform.z.Erlng.v.BtM	W	1	0	0	0	0	0	0	0	0	0	0	0	0	0	0	0	0	0	1	0	1		
*90*00	Taschendiebstahl	G	68	0	0	0	1	5	6	5	5	10	3	19	7	5	12	6	20	3	6	2	49		



Schlüsselzahl der Tat	Straftaten	S E X U S	Tatverdächtige gesamt	Kinder							Jugendliche			Heranwachsende 18 bis 21	gesamt Spalten 10,13,14	Erwachsene ab 21 Jahre									
				6	8	10	12	gesamt Spalten 5-9	14	16	gesamt Spalten 11+12	21	23			gesamt Spalten 16,17	25	30	40	50	60	gesamt Spalten 18-23			
				6	8	10	12	14	16	18	11+12	23	25			30	40	50	60	älter					
1	2	3	4	5	6	7	8	9	10	11	12	13	14	15	16	17	18	19	20	21	22	23	24		
-----	<b>Straftaten gesamt (0-7)</b>	<b>G</b>	<b>71196</b>	<b>34</b>	<b>101</b>	<b>317</b>	<b>641</b>	<b>1395</b>	<b>2488</b>	<b>2319</b>	<b>2572</b>	<b>4891</b>	<b>5304</b>	<b>12683</b>	<b>3486</b>	<b>4029</b>	<b>7515</b>	<b>11156</b>	<b>15886</b>	<b>10300</b>	<b>8005</b>	<b>5651</b>	<b>58513</b>		
513200	+Anlagebetrug nach §263	W	6	0	0	0	0	0	0	0	0	0	0	0	0	0	0	0	2	3	0	1	6		
513400	+Beteiligungsbetrug	G	4	0	0	0	0	0	0	0	0	0	0	0	0	0	0	0	0	3	1	0	4		
513400	+Beteiligungsbetrug	M	4	0	0	0	0	0	0	0	0	0	0	0	0	0	0	0	0	3	1	0	4		
513500	+Kautionsbetrug	G	1	0	0	0	0	0	0	0	0	0	0	0	0	0	0	0	0	1	0	0	1		
513500	+Kautionsbetrug	M	1	0	0	0	0	0	0	0	0	0	0	0	0	0	0	0	0	1	0	0	1		
514000	Geldkreditbetrug	G	134	0	0	0	0	0	0	0	0	0	4	4	5	0	5	21	31	39	27	7	130		
514000	Geldkreditbetrug	M	98	0	0	0	0	0	0	0	0	0	3	3	4	0	4	15	24	29	16	7	95		
514000	Geldkreditbetrug	W	36	0	0	0	0	0	0	0	0	0	1	1	1	0	1	6	7	10	11	0	35		
514100	+Kreditbetrug §265b	G	13	0	0	0	0	0	0	0	0	0	0	0	0	0	0	4	3	4	2	0	13		
514100	+Kreditbetrug §265b	M	9	0	0	0	0	0	0	0	0	0	0	0	0	0	0	3	1	3	2	0	9		
514100	+Kreditbetrug §265b	W	4	0	0	0	0	0	0	0	0	0	0	0	0	0	0	1	2	1	0	0	4		
514200	+Subventionsbetrug §264	G	29	0	0	0	0	0	0	0	0	0	0	0	0	0	0	0	3	12	10	4	29		
514200	+Subventionsbetrug §264	M	23	0	0	0	0	0	0	0	0	0	0	0	0	0	0	0	2	11	6	4	23		
514200	+Subventionsbetrug §264	W	6	0	0	0	0	0	0	0	0	0	0	0	0	0	0	0	1	1	4	0	6		
514300	+Kreditbetrug §263	G	96	0	0	0	0	0	0	0	0	0	4	4	5	0	5	18	26	24	16	3	92		
514300	+Kreditbetrug §263	M	69	0	0	0	0	0	0	0	0	0	3	3	4	0	4	12	22	16	9	3	66		
514300	+Kreditbetrug §263	W	27	0	0	0	0	0	0	0	0	0	1	1	1	0	1	6	4	8	7	0	26		
515000	Erschl.v. Leistungen §265a	G	3372	2	0	8	10	42	62	116	220	336	458	856	295	286	581	676	719	301	165	74	2516		
515000	Erschl.v. Leistungen §265a	M	2592	1	0	5	6	24	36	69	150	219	333	588	225	230	455	551	586	229	123	60	2004		
515000	Erschl.v. Leistungen §265a	W	780	1	0	3	4	18	26	47	70	117	125	268	70	56	126	125	133	72	42	14	512		
515001	+Beförderungser schleichung	G	3308	2	0	8	10	42	62	116	219	335	455	852	294	281	575	670	699	286	157	69	2456		
515001	+Beförderungser schleichung	M	2542	1	0	5	6	24	36	69	149	218	331	585	224	227	451	545	570	217	118	56	1957		
515001	+Beförderungser schleichung	W	766	1	0	3	4	18	26	47	70	117	124	267	70	54	124	125	129	69	39	13	499		
515079	+Sonst.Erschl.v.Leistung	G	75	0	0	0	0	1	1	0	2	2	3	6	2	6	8	7	23	16	9	6	69		
515079	+Sonst.Erschl.v.Leistung	M	57	0	0	0	0	0	0	0	1	1	2	3	2	4	6	6	18	13	6	5	54		
515079	+Sonst.Erschl.v.Leistung	W	18	0	0	0	0	1	1	0	1	1	1	3	0	2	2	1	5	3	3	1	15		
516000	mtl.rechtsw.erl.unb.Zahl.m.	G	588	0	0	0	0	4	4	9	16	25	56	85	42	41	83	132	182	56	30	20	503		
516000	mtl.rechtsw.erl.unb.Zahl.m.	M	424	0	0	0	0	4	4	8	10	18	37	59	29	29	58	94	143	40	19	11	365		
516000	mtl.rechtsw.erl.unb.Zahl.m.	W	164	0	0	0	0	0	0	1	6	7	19	26	13	12	25	38	39	16	11	9	138		
516200	+erl. Debitk.o.PIN Lastschr	G	169	0	0	0	0	0	0	1	2	3	17	20	23	16	39	45	56	8	1	0	149		
516200	+erl. Debitk.o.PIN Lastschr	M	123	0	0	0	0	0	0	1	0	1	13	14	17	10	27	32	42	7	1	0	109		
516200	+erl. Debitk.o.PIN Lastschr	W	46	0	0	0	0	0	0	0	2	2	4	6	6	6	12	13	14	1	0	0	40		
516300	+erl. Debitk.m.PIN §263a	G	180	0	0	0	0	2	2	5	6	11	17	30	13	8	21	34	59	16	12	8	150		
516300	+erl. Debitk.m.PIN §263a	M	132	0	0	0	0	2	2	5	5	10	10	22	8	7	15	25	47	14	5	4	110		
516300	+erl. Debitk.m.PIN §263a	W	48	0	0	0	0	0	0	0	1	1	7	8	5	1	6	9	12	2	7	4	40		
516400	+erl. Kreditkarten	G	89	0	0	0	0	2	2	1	4	5	8	15	7	11	18	16	27	8	3	2	74		
516400	+erl. Kreditkarten	M	59	0	0	0	0	2	2	1	2	3	4	9	4	6	10	9	22	5	2	2	50		

Schlüsselzahl der Tat	Straftaten	S E X U S	Tatverdäch- tige gesamt	Kinder							Jugendliche			Heranwachsende 18 bis unter 21	gesamt Spalten 10,13,14	Erwachsene ab 21 Jahre									
				6	8	10	12	gesamt Spalten 5-9	14	16	gesamt Spalten 11+12	21	23			gesamt Spalten 16,17	25	30	40	50	60	gesamt Spalten 18-23			
				6	8	10	12	14	16	18	11+12	23	25			16,17	30	40	50	60	älter				
1	2	3	4	5	6	7	8	9	10	11	12	13	14	15	16	17	18	19	20	21	22	23	24		
-----	<b>Straftaten gesamt (0-7)</b>	<b>G</b>	<b>71196</b>	<b>34</b>	<b>101</b>	<b>317</b>	<b>641</b>	<b>1395</b>	<b>2488</b>	<b>2319</b>	<b>2572</b>	<b>4891</b>	<b>5304</b>	<b>12683</b>	<b>3486</b>	<b>4029</b>	<b>7515</b>	<b>11156</b>	<b>15886</b>	<b>10300</b>	<b>8005</b>	<b>5651</b>	<b>58513</b>		
516400	+erl. Kreditkarten	W	30	0	0	0	0	0	0	0	2	2	4	6	3	5	8	7	5	3	1	0	24		
516500	+erl. Daten v.Zahl.karten	G	132	0	0	0	0	1	1	3	4	7	8	16	7	5	12	27	44	15	9	9	116		
516500	+erl. Daten v.Zahl.karten	M	98	0	0	0	0	1	1	2	3	5	6	12	4	5	9	21	34	10	7	5	86		
516500	+erl. Daten v.Zahl.karten	W	34	0	0	0	0	0	0	1	1	2	2	4	3	0	3	6	10	5	2	4	30		
516900	+erl.sonst.unb.Zahlungsm.	G	93	0	0	0	0	0	0	1	1	2	11	13	2	6	8	26	24	15	5	2	80		
516900	+erl.sonst.unb.Zahlungsm.	M	67	0	0	0	0	0	0	1	1	2	9	11	1	4	5	18	20	8	4	1	56		
516900	+erl.sonst.unb.Zahlungsm.	W	26	0	0	0	0	0	0	0	0	0	2	2	1	2	3	8	4	7	1	1	24		
517000	sonst. Betrug	G	4738	0	1	0	2	9	12	25	68	93	269	374	213	245	458	716	1193	926	703	368	4364		
517000	sonst. Betrug	M	3081	0	1	0	0	8	9	15	39	54	158	221	122	135	257	458	787	637	465	256	2860		
517000	sonst. Betrug	W	1657	0	0	0	2	1	3	10	29	39	111	153	91	110	201	258	406	289	238	112	1504		
517100	+Leistungsbetrug	G	269	0	0	0	1	1	2	0	2	2	10	14	8	8	16	31	70	65	46	27	255		
517100	+Leistungsbetrug	M	206	0	0	0	0	0	0	0	0	0	7	7	5	6	11	25	53	53	36	21	199		
517100	+Leistungsbetrug	W	63	0	0	0	1	1	2	0	2	2	3	7	3	2	5	6	17	12	10	6	56		
517200	+Leistungskreditbetrug	G	528	0	1	0	0	0	1	2	4	6	25	32	22	28	50	84	153	117	57	35	496		
517200	+Leistungskreditbetrug	M	313	0	1	0	0	0	1	2	0	2	11	14	11	15	26	44	91	76	36	26	299		
517200	+Leistungskreditbetrug	W	215	0	0	0	0	0	0	0	4	4	14	18	11	13	24	40	62	41	21	9	197		
517300	+Arbeitsvermittlungsbetrug	G	10	0	0	0	0	0	0	0	0	0	0	0	0	0	0	2	1	4	3	10			
517300	+Arbeitsvermittlungsbetrug	M	6	0	0	0	0	0	0	0	0	0	0	0	0	0	0	2	0	3	1	6			
517300	+Arbeitsvermittlungsbetrug	W	4	0	0	0	0	0	0	0	0	0	0	0	0	0	0	0	0	1	1	2	4		
517400	z.N.v.Versicher.u.-missbr.	G	114	0	0	0	0	0	0	0	0	0	1	1	5	3	8	20	37	22	16	10	113		
517400	z.N.v.Versicher.u.-missbr.	M	90	0	0	0	0	0	0	0	0	0	0	0	4	2	6	15	32	18	12	7	90		
517400	z.N.v.Versicher.u.-missbr.	W	24	0	0	0	0	0	0	0	0	0	1	1	1	1	2	5	5	4	4	3	23		
517410	+z.N.v.Versicherungen	G	105	0	0	0	0	0	0	0	0	0	1	1	5	3	8	18	33	22	13	10	104		
517410	+z.N.v.Versicherungen	M	83	0	0	0	0	0	0	0	0	0	0	0	4	2	6	14	29	18	9	7	83		
517410	+z.N.v.Versicherungen	W	22	0	0	0	0	0	0	0	0	0	1	1	1	2	4	4	4	4	4	3	21		
517420	+Versicherungsmisbrauch	G	11	0	0	0	0	0	0	0	0	0	0	0	0	0	2	5	0	4	0	0	11		
517420	+Versicherungsmisbrauch	M	9	0	0	0	0	0	0	0	0	0	0	0	0	0	1	4	0	4	0	0	9		
517420	+Versicherungsmisbrauch	W	2	0	0	0	0	0	0	0	0	0	0	0	0	0	0	1	1	0	0	0	2		
517500	+Computerbetrug §263a	G	255	0	0	0	0	0	0	1	8	9	8	17	12	2	14	43	68	47	33	33	238		
517500	+Computerbetrug §263a	M	180	0	0	0	0	0	0	1	5	6	7	13	7	1	8	28	51	32	20	28	167		
517500	+Computerbetrug §263a	W	75	0	0	0	0	0	0	0	3	3	1	4	5	1	6	15	17	15	13	5	71		
517600	+Provisionsbetrug	G	19	0	0	0	0	0	0	0	1	1	3	4	2	1	3	2	6	4	0	0	15		
517600	+Provisionsbetrug	M	15	0	0	0	0	0	0	0	1	1	2	3	1	0	1	2	6	3	0	0	12		
517600	+Provisionsbetrug	W	4	0	0	0	0	0	0	0	0	0	1	1	1	1	2	0	0	1	0	0	3		
517700	+z.N.v. Sozialvers.u-trägern	G	21	0	0	0	0	0	0	0	1	1	3	4	2	0	2	2	4	3	2	4	17		
517700	+z.N.v. Sozialvers.u-trägern	M	13	0	0	0	0	0	0	0	0	0	0	0	1	0	1	0	3	3	2	4	13		
517700	+z.N.v. Sozialvers.u-trägern	W	8	0	0	0	0	0	0	0	1	1	3	4	1	0	1	2	1	0	0	0	4		



Schlüsselzahl der Tat	Straftaten	S E X U S	Tatverdächtige gesamt	Kinder							Jugendliche			Heranwachsende 18 bis unter 21 10,13,14	Erwachsene ab 21 Jahre									
				6	8	10	12	gesamt Spalten 5 - 9	14 bis unter 16	16 bis unter 18	gesamt Spalten 11 + 12	21 bis unter 23	23 bis unter 25		gesamt Spalten 16,17	25 bis unter 30	30 bis unter 40	40 bis unter 50	50 bis unter 60	60 und älter	gesamt Spalten 18 - 23			
				5	6	7	8	9	10	11	12	13	14		15	16	17	18	19	20	21	22	23	24
-----	<b>Straftaten gesamt (0-7)</b>	G	<b>71196</b>	<b>34</b>	<b>101</b>	<b>317</b>	<b>641</b>	<b>1395</b>	<b>2488</b>	<b>2319</b>	<b>2572</b>	<b>4891</b>	<b>5304</b>	<b>12683</b>	<b>3486</b>	<b>4029</b>	<b>7515</b>	<b>11156</b>	<b>15886</b>	<b>10300</b>	<b>8005</b>	<b>5651</b>	<b>58513</b>	
517800	+sonst. Sozialleistungsbetr.	G	607	0	0	0	0	0	0	0	5	5	50	55	34	54	88	97	150	113	80	24	552	
517800	+sonst. Sozialleistungsbetr.	M	312	0	0	0	0	0	0	0	1	1	21	22	17	21	38	48	77	73	45	9	290	
517800	+sonst. Sozialleistungsbetr.	W	295	0	0	0	0	0	0	0	4	4	29	33	17	33	50	49	73	40	35	15	262	
517900	+m. Zugangsbe.z. Komm.dienst	G	38	0	0	0	0	0	0	0	2	2	2	4	2	3	5	11	10	4	3	1	34	
517900	+m. Zugangsbe.z. Komm.dienst	M	27	0	0	0	0	0	0	0	2	2	2	4	1	1	2	8	7	4	1	1	23	
517900	+m. Zugangsbe.z. Komm.dienst	W	11	0	0	0	0	0	0	0	0	0	0	0	1	2	3	3	3	0	2	0	11	
518100	Abrechnungsbetrug	G	118	0	0	0	0	0	0	0	0	0	2	2	3	4	7	10	24	37	26	12	116	
518100	Abrechnungsbetrug	M	65	0	0	0	0	0	0	0	0	0	1	1	1	1	2	5	11	22	17	7	64	
518100	Abrechnungsbetrug	W	53	0	0	0	0	0	0	0	0	0	1	1	2	3	5	5	13	15	9	5	52	
518110	+im Gesundheitswesen	G	53	0	0	0	0	0	0	0	0	0	1	1	1	2	3	3	12	21	8	5	52	
518110	+im Gesundheitswesen	M	25	0	0	0	0	0	0	0	0	0	0	0	0	0	0	0	6	12	4	3	25	
518110	+im Gesundheitswesen	W	28	0	0	0	0	0	0	0	0	0	1	1	1	2	3	3	6	9	4	2	27	
518179	+sonst. Abrechnungsbetrug	G	65	0	0	0	0	0	0	0	0	0	1	1	2	2	4	7	12	16	18	7	64	
518179	+sonst. Abrechnungsbetrug	M	40	0	0	0	0	0	0	0	0	0	1	1	1	1	2	5	5	10	13	4	39	
518179	+sonst. Abrechnungsbetrug	W	25	0	0	0	0	0	0	0	0	0	0	0	1	1	2	2	7	6	5	3	25	
518200	Einmietbetrug	G	306	0	0	0	0	0	0	0	0	0	16	16	14	17	31	60	93	59	34	13	290	
518200	Einmietbetrug	M	200	0	0	0	0	0	0	0	0	0	10	10	10	8	18	43	55	41	23	10	190	
518200	Einmietbetrug	W	106	0	0	0	0	0	0	0	0	0	6	6	4	9	13	17	38	18	11	3	100	
518300	Kontoeröff.-/Überweis.betrug	G	191	0	0	0	0	0	0	0	1	1	5	6	9	10	19	27	56	26	34	23	185	
518300	Kontoeröff.-/Überweis.betrug	M	119	0	0	0	0	0	0	0	1	1	1	2	3	7	10	16	40	18	19	14	117	
518300	Kontoeröff.-/Überweis.betrug	W	72	0	0	0	0	0	0	0	0	0	4	4	6	3	9	11	16	8	15	9	68	
518310	+Kontoeröffnungsbetrug	G	15	0	0	0	0	0	0	0	1	1	1	2	0	1	1	4	7	1	0	0	13	
518310	+Kontoeröffnungsbetrug	M	9	0	0	0	0	0	0	0	1	1	0	1	0	1	1	3	4	0	0	0	8	
518310	+Kontoeröffnungsbetrug	W	6	0	0	0	0	0	0	0	0	0	1	1	0	0	0	1	3	1	0	0	5	
518320	+Überweisungsbetrug	G	177	0	0	0	0	0	0	1	0	1	4	5	9	9	18	23	49	25	34	23	172	
518320	+Überweisungsbetrug	M	111	0	0	0	0	0	0	1	0	1	1	2	3	6	9	13	36	18	19	14	109	
518320	+Überweisungsbetrug	W	66	0	0	0	0	0	0	0	0	0	3	3	6	3	9	10	13	7	15	9	63	
518400	Zechbetrug	G	85	0	0	0	0	0	0	0	4	4	3	7	7	4	11	12	22	13	10	10	78	
518400	Zechbetrug	M	65	0	0	0	0	0	0	0	1	1	2	3	6	3	9	8	19	8	9	9	62	
518400	Zechbetrug	W	20	0	0	0	0	0	0	0	3	3	1	4	1	1	2	4	3	5	1	1	16	
518800	Kreditvermittlungsbetrug	G	5	0	0	0	0	0	0	0	0	0	0	0	0	0	0	1	1	1	1	1	5	
518800	Kreditvermittlungsbetrug	M	4	0	0	0	0	0	0	0	0	0	0	0	0	0	0	1	1	0	1	1	4	
518800	Kreditvermittlungsbetrug	W	1	0	0	0	0	0	0	0	0	0	0	0	0	0	0	0	0	1	0	0	1	
518900	sonst. weit. Betrugsarten	G	2365	0	0	0	1	8	9	24	43	67	153	229	107	124	231	358	544	444	373	186	2136	
518900	sonst. weit. Betrugsarten	M	1616	0	0	0	0	8	8	14	31	45	102	155	64	80	144	247	378	310	254	128	1461	
518900	sonst. weit. Betrugsarten	W	749	0	0	0	1	0	1	10	12	22	51	74	43	44	87	111	166	134	119	58	675	
520000	Veruntreuung §§266/a/b	G	299	0	0	0	0	0	0	0	0	0	1	1	3	4	7	22	62	84	77	46	298	

Schlüsselzahl der Tat	Straftaten	S E X U S	Tatverdächtige gesamt	Kinder						Jugendliche			Heranwachsende 18 bis unter 21	gesamt Spalten 10,13,14	Erwachsene ab 21 Jahre									
				6	8	10	12	gesamt Spalten	14	16	gesamt Spalten	21			23	gesamt Spalten	25	30	40	50	60	gesamt Spalten		
				6	8	10	12	14	5-9	16	18	11+12			bis unter	bis unter	bis unter	bis unter	bis unter	bis unter	bis unter	und älter	18-23	
1	2	3	4	5	6	7	8	9	10	11	12	13	14	15	16	17	18	19	20	21	22	23	24	
-----	<b>Straftaten gesamt (0-7)</b>	<b>G</b>	<b>71196</b>	<b>34</b>	<b>101</b>	<b>317</b>	<b>641</b>	<b>1395</b>	<b>2488</b>	<b>2319</b>	<b>2572</b>	<b>4891</b>	<b>5304</b>	<b>12683</b>	<b>3486</b>	<b>4029</b>	<b>7515</b>	<b>11156</b>	<b>15886</b>	<b>10300</b>	<b>8005</b>	<b>5651</b>	<b>58513</b>	
520000	Veruntreuung §§266/a/b	M	206	0	0	0	0	0	0	0	0	0	0	0	1	4	5	15	41	56	54	35	206	
520000	Veruntreuung §§266/a/b	W	93	0	0	0	0	0	0	0	0	0	1	1	2	0	2	7	21	28	23	11	92	
521000	Untreue §266	G	158	0	0	0	0	0	0	0	0	0	1	1	2	3	5	8	35	38	44	27	157	
521000	Untreue §266	M	95	0	0	0	0	0	0	0	0	0	0	0	1	3	4	4	19	23	26	19	95	
521000	Untreue §266	W	63	0	0	0	0	0	0	0	0	0	1	1	1	0	1	4	16	15	18	8	62	
521079	+sonst. Untreue	G	158	0	0	0	0	0	0	0	0	0	1	1	2	3	5	8	35	38	44	27	157	
521079	+sonst. Untreue	M	95	0	0	0	0	0	0	0	0	0	0	0	1	3	4	4	19	23	26	19	95	
521079	+sonst. Untreue	W	63	0	0	0	0	0	0	0	0	0	1	1	1	0	1	4	16	15	18	8	62	
522000	Vore./Verunt.v.Arb.entgelt	G	132	0	0	0	0	0	0	0	0	0	0	0	1	1	2	13	25	43	30	19	132	
522000	Vore./Verunt.v.Arb.entgelt	M	106	0	0	0	0	0	0	0	0	0	0	0	0	1	1	10	21	32	26	16	106	
522000	Vore./Verunt.v.Arb.entgelt	W	26	0	0	0	0	0	0	0	0	0	0	0	1	0	1	3	4	11	4	3	26	
523000	Missbr.v.Scheck-/Kreditkar	G	9	0	0	0	0	0	0	0	0	0	0	0	0	0	0	1	2	3	3	0	9	
523000	Missbr.v.Scheck-/Kreditkar	M	5	0	0	0	0	0	0	0	0	0	0	0	0	0	0	1	1	1	2	0	5	
523000	Missbr.v.Scheck-/Kreditkar	W	4	0	0	0	0	0	0	0	0	0	0	0	0	0	0	0	1	2	1	0	4	
523080	+Missbr.v.Scheckkarten	G	2	0	0	0	0	0	0	0	0	0	0	0	0	0	0	1	1	0	0	0	2	
523080	+Missbr.v.Scheckkarten	M	1	0	0	0	0	0	0	0	0	0	0	0	0	0	0	1	0	0	0	0	1	
523080	+Missbr.v.Scheckkarten	W	1	0	0	0	0	0	0	0	0	0	0	0	0	0	0	0	1	0	0	0	1	
523081	+Missbr.v.Kreditkarten	G	6	0	0	0	0	0	0	0	0	0	0	0	0	0	0	1	2	3	0	0	6	
523081	+Missbr.v.Kreditkarten	M	4	0	0	0	0	0	0	0	0	0	0	0	0	0	0	1	1	2	0	0	4	
523081	+Missbr.v.Kreditkarten	W	2	0	0	0	0	0	0	0	0	0	0	0	0	0	0	0	0	1	1	0	2	
530000	Unterschlagung §§246,247,248a	G	2184	0	0	1	5	17	23	28	46	74	114	211	93	139	232	368	552	379	298	144	1973	
530000	Unterschlagung §§246,247,248a	M	1399	0	0	1	4	14	19	23	26	49	63	131	58	94	152	231	365	235	192	93	1268	
530000	Unterschlagung §§246,247,248a	W	785	0	0	0	1	3	4	5	20	25	51	80	35	45	80	137	187	144	106	51	705	
530079	Unterschlagung sonst. Güter	G	1912	0	0	1	5	17	23	28	44	72	107	202	81	124	205	316	477	320	256	136	1710	
530079	Unterschlagung sonst. Güter	M	1198	0	0	1	4	14	19	23	24	47	59	125	49	83	132	197	308	190	160	86	1073	
530079	Unterschlagung sonst. Güter	W	714	0	0	0	1	3	4	5	20	25	48	77	32	41	73	119	169	130	96	50	637	
531000	Unterschlagung von Kfz	G	282	0	0	0	0	0	0	0	2	2	7	9	12	15	27	55	80	60	43	8	273	
531000	Unterschlagung von Kfz	M	209	0	0	0	0	0	0	0	2	2	4	6	9	11	20	37	60	46	33	7	203	
531000	Unterschlagung von Kfz	W	73	0	0	0	0	0	0	0	0	0	3	3	3	4	7	18	20	14	10	1	70	
540000	Urkundenfälschung	G	1822	0	0	0	0	2	2	10	18	28	69	99	67	98	165	340	550	328	239	101	1723	
540000	Urkundenfälschung	M	1452	0	0	0	0	1	1	9	18	27	46	74	48	82	130	272	449	262	187	78	1378	
540000	Urkundenfälschung	W	370	0	0	0	0	1	1	1	0	1	23	25	19	16	35	68	101	66	52	23	345	
540001	+sonst. gem. §267	G	1664	0	0	0	0	2	2	7	16	23	66	91	59	94	153	313	506	302	212	87	1573	
540001	+sonst. gem. §267	M	1325	0	0	0	0	1	1	6	16	22	44	67	43	79	122	251	413	239	165	68	1258	
540001	+sonst. gem. §267	W	339	0	0	0	0	1	1	1	0	1	22	24	16	15	31	62	93	63	47	19	315	
540002	+Mittelb.Falschbeurkundung	G	19	0	0	0	0	0	0	0	0	0	0	0	0	1	1	6	9	0	2	1	19	
540002	+Mittelb.Falschbeurkundung	M	15	0	0	0	0	0	0	0	0	0	0	0	0	1	1	5	7	0	2	0	15	

Schlüsselzahl der Tat	Straftaten	S E X U S	Tatverdäch-tige gesamt	Kinder							Jugendliche			Heranwachsende 18 bis 21	gesamt Spalten 10,13,14	Erwachsene ab 21 Jahre								
				6	8	10	12	gesamt Spalten 5-9	14	16	gesamt Spalten 11+12	21 bis unter 23	23 bis unter 25			gesamt Spalten 16,17	25 bis unter 30	30 bis unter 40	40 bis unter 50	50 bis unter 60	60 und älter	gesamt Spalten 18-23		
				5	6	7	8	9	10	11	12	13	14			15	16	17	18	19	20	21	22	23
-----	<b>Straftaten gesamt (0-7)</b>	G	<b>71196</b>	<b>34</b>	<b>101</b>	<b>317</b>	<b>641</b>	<b>1395</b>	<b>2488</b>	<b>2319</b>	<b>2572</b>	<b>4891</b>	<b>5304</b>	<b>12683</b>	<b>3486</b>	<b>4029</b>	<b>7515</b>	<b>11156</b>	<b>15886</b>	<b>10300</b>	<b>8005</b>	<b>5651</b>	<b>58513</b>	
540002	+Mittelb.Falschbeurkundung	W	4	0	0	0	0	0	0	0	0	0	0	0	0	0	0	1	2	0	0	1	4	
540003	+Veränd. v.amtl. Ausweisen	G	1	0	0	0	0	0	0	0	0	0	0	0	0	0	0	1	0	0	0	0	1	
540003	+Veränd. v.amtl. Ausweisen	M	1	0	0	0	0	0	0	0	0	0	0	0	0	0	0	1	0	0	0	0	1	
540004	+Urk.unter/Ver.e.Grenzbez.	G	24	0	0	0	0	0	0	0	1	1	1	2	0	0	0	0	3	6	8	5	22	
540004	+Urk.unter/Ver.e.Grenzbez.	M	20	0	0	0	0	0	0	0	1	1	1	2	0	0	0	0	3	4	7	4	18	
540004	+Urk.unter/Ver.e.Grenzbez.	W	4	0	0	0	0	0	0	0	0	0	0	0	0	0	0	0	0	2	1	1	4	
540006	+Versch.v.fal. amtl. Ausw.	G	7	0	0	0	0	0	0	0	0	0	0	0	1	0	1	2	3	1	0	0	7	
540006	+Versch.v.fal. amtl. Ausw.	M	7	0	0	0	0	0	0	0	0	0	0	0	1	0	1	2	3	1	0	0	7	
540008	+Ausst.unr.Gesundheitszeugn	G	1	0	0	0	0	0	0	0	0	0	0	0	0	0	0	0	0	0	1	0	1	
540008	+Ausst.unr.Gesundheitszeugn	W	1	0	0	0	0	0	0	0	0	0	0	0	0	0	0	0	0	0	1	0	1	
540010	+Missbr.v.Ausweispapieren	G	25	0	0	0	0	0	0	1	1	2	1	3	2	3	5	7	5	2	2	1	22	
540010	+Missbr.v.Ausweispapieren	M	20	0	0	0	0	0	0	1	1	2	1	3	1	2	3	7	3	2	2	0	17	
540010	+Missbr.v.Ausweispapieren	W	5	0	0	0	0	0	0	0	0	0	0	0	1	1	2	0	2	0	0	1	5	
541000	Fälschung techn. Aufz. §268	G	20	0	0	0	0	0	0	0	0	0	0	0	1	0	1	1	6	4	5	3	20	
541000	Fälschung techn. Aufz. §268	M	19	0	0	0	0	0	0	0	0	0	0	0	1	0	1	1	5	4	5	3	19	
541000	Fälschung techn. Aufz. §268	W	1	0	0	0	0	0	0	0	0	0	0	0	0	0	0	0	1	0	0	0	1	
541001	+Manip.v.Fahrtenschr/Kontr	G	5	0	0	0	0	0	0	0	0	0	0	0	0	0	0	0	1	0	1	2	5	
541001	+Manip.v.Fahrtenschr/Kontr	M	5	0	0	0	0	0	0	0	0	0	0	0	0	0	0	0	1	0	1	2	5	
541079	+sonst.Fälsch.techn.Aufz.	G	15	0	0	0	0	0	0	0	0	0	0	0	1	0	1	0	6	3	3	2	15	
541079	+sonst.Fälsch.techn.Aufz.	M	14	0	0	0	0	0	0	0	0	0	0	0	1	0	1	0	5	3	3	2	14	
541079	+sonst.Fälsch.techn.Aufz.	W	1	0	0	0	0	0	0	0	0	0	0	0	0	0	0	0	1	0	0	0	1	
542000	Fälsch.z.Erlangung v. BtM	G	4	0	0	0	0	0	0	0	0	0	0	0	0	0	0	2	0	2	0	0	4	
542000	Fälsch.z.Erlangung v. BtM	M	3	0	0	0	0	0	0	0	0	0	0	0	0	0	0	1	0	2	0	0	3	
542000	Fälsch.z.Erlangung v. BtM	W	1	0	0	0	0	0	0	0	0	0	0	0	0	0	0	1	0	0	0	0	1	
543000	Datenfälsch.Täuschung bei DV	G	67	0	0	0	0	0	0	2	0	2	1	3	4	0	4	13	22	11	10	4	64	
543000	Datenfälsch.Täuschung bei DV	M	52	0	0	0	0	0	0	2	0	2	0	2	2	0	2	9	19	10	7	3	50	
543000	Datenfälsch.Täuschung bei DV	W	15	0	0	0	0	0	0	0	0	0	1	1	2	0	2	4	3	1	3	1	14	
543010	+Fälsch.bew.erh.Daten §269	G	66	0	0	0	0	0	0	2	0	2	1	3	4	0	4	13	21	11	10	4	63	
543010	+Fälsch.bew.erh.Daten §269	M	52	0	0	0	0	0	0	2	0	2	0	2	2	0	2	9	19	10	7	3	50	
543010	+Fälsch.bew.erh.Daten §269	W	14	0	0	0	0	0	0	0	0	0	1	1	2	0	2	4	2	1	3	1	13	
543020	+Täusch.i.R.verk.b.DV §270	G	1	0	0	0	0	0	0	0	0	0	0	0	0	0	0	1	0	0	0	0	1	
543020	+Täusch.i.R.verk.b.DV §270	W	1	0	0	0	0	0	0	0	0	0	0	0	0	0	0	1	0	0	0	0	1	
550000	Geld-,Wertz-,Scheckfälschung	G	358	0	0	0	0	3	3	0	1	7	11	4	10	14	30	65	93	94	51	347		
550000	Geld-,Wertz-,Scheckfälschung	M	224	0	0	0	0	3	3	0	1	4	8	1	6	7	20	52	56	51	30	216		
550000	Geld-,Wertz-,Scheckfälschung	W	134	0	0	0	0	0	0	0	0	3	3	3	4	7	10	13	37	43	21	131		
550010	+gew.-u.bandenm.Geldfälsch.	G	1	0	0	0	0	0	0	0	0	0	0	0	0	1	1	0	0	0	0	0	1	
550010	+gew.-u.bandenm.Geldfälsch.	W	1	0	0	0	0	0	0	0	0	0	0	0	0	1	1	0	0	0	0	0	1	

Schlüsselzahl der Tat	Straftaten	S E X U S	Tatverdächtige gesamt	Kinder							Jugendliche			Heranwachsende 18 bis unter 21 10,13,14	Erwachsene ab 21 Jahre									
				6	8	10	12	gesamt	14	16	gesamt	21	23		gesamt	25	30	40	50	60	gesamt			
				Spalten 5 - 9	bis unter 6	bis unter 8	bis unter 10	bis unter 12	bis unter 14	bis unter 16	bis unter 18	bis unter 11 + 12	bis unter 16		bis unter 18	bis unter 16,17	bis unter 30	bis unter 40	bis unter 50	bis unter 60	und älter 18 - 23	Spalten 18 - 23		
1	2	3	4	5	6	7	8	9	10	11	12	13	14	15	16	17	18	19	20	21	22	23	24	
-----	<b>Straftaten gesamt (0-7)</b>	<b>G</b>	<b>71196</b>	<b>34</b>	<b>101</b>	<b>317</b>	<b>641</b>	<b>1395</b>	<b>2488</b>	<b>2319</b>	<b>2572</b>	<b>4891</b>	<b>5304</b>	<b>12683</b>	<b>3486</b>	<b>4029</b>	<b>7515</b>	<b>11156</b>	<b>15886</b>	<b>10300</b>	<b>8005</b>	<b>5651</b>	<b>58513</b>	
551000	Geld-, Wertzeichenfälschung	G	6	0	0	0	0	0	0	0	0	0	0	0	0	0	0	2	3	0	1	0	6	
551000	Geld-, Wertzeichenfälschung	M	5	0	0	0	0	0	0	0	0	0	0	0	0	0	0	2	3	0	0	0	5	
551000	Geld-, Wertzeichenfälschung	W	1	0	0	0	0	0	0	0	0	0	0	0	0	0	0	0	0	0	1	0	1	
551010	+Geldfälsch.einschl.Vorber.	G	6	0	0	0	0	0	0	0	0	0	0	0	0	0	0	2	3	0	1	0	6	
551010	+Geldfälsch.einschl.Vorber.	M	5	0	0	0	0	0	0	0	0	0	0	0	0	0	0	2	3	0	0	0	5	
551010	+Geldfälsch.einschl.Vorber.	W	1	0	0	0	0	0	0	0	0	0	0	0	0	0	0	0	0	0	1	0	1	
552000	Inverkehrbring.v. Falschgeld	G	346	0	0	0	0	3	3	0	1	1	7	11	4	9	13	28	61	90	93	50	335	
552000	Inverkehrbring.v. Falschgeld	M	214	0	0	0	0	3	3	0	1	1	4	8	1	6	7	18	48	53	51	29	206	
552000	Inverkehrbring.v. Falschgeld	W	132	0	0	0	0	0	0	0	0	0	3	3	3	3	6	10	13	37	42	21	129	
552010	+v. Falschgeld §146(1)[3]	G	120	0	0	0	0	3	3	0	0	0	2	5	0	6	6	9	20	36	28	16	115	
552010	+v. Falschgeld §146(1)[3]	M	75	0	0	0	0	3	3	0	0	0	2	5	0	5	5	4	18	19	15	9	70	
552010	+v. Falschgeld §146(1)[3]	W	45	0	0	0	0	0	0	0	0	0	0	0	1	1	5	2	17	13	7	45		
552020	+nach gutgl. Erwerb §147	G	230	0	0	0	0	0	0	0	1	1	5	6	4	5	9	20	41	54	66	34	224	
552020	+nach gutgl. Erwerb §147	M	142	0	0	0	0	0	0	0	1	1	2	3	1	2	3	15	30	34	37	20	139	
552020	+nach gutgl. Erwerb §147	W	88	0	0	0	0	0	0	0	0	0	3	3	3	3	6	5	11	20	29	14	85	
553000	Fälschung v.Zahlungsk,Scheck	G	5	0	0	0	0	0	0	0	0	0	0	0	0	0	0	0	1	3	0	1	5	
553000	Fälschung v.Zahlungsk,Scheck	M	5	0	0	0	0	0	0	0	0	0	0	0	0	0	0	0	1	3	0	1	5	
553100	Gebr.falsch.Zahlk./Schecks	G	4	0	0	0	0	0	0	0	0	0	0	0	0	0	0	0	0	1	2	0	4	
553100	Gebr.falsch.Zahlk./Schecks	M	4	0	0	0	0	0	0	0	0	0	0	0	0	0	0	0	1	2	0	1	4	
553110	+ohne Garantiefunktion	G	3	0	0	0	0	0	0	0	0	0	0	0	0	0	0	0	0	2	0	1	3	
553110	+ohne Garantiefunktion	M	3	0	0	0	0	0	0	0	0	0	0	0	0	0	0	0	0	2	0	1	3	
553120	+mit Garantiefunktion	G	1	0	0	0	0	0	0	0	0	0	0	0	0	0	0	0	1	0	0	0	1	
553120	+mit Garantiefunktion	M	1	0	0	0	0	0	0	0	0	0	0	0	0	0	0	0	1	0	0	0	1	
553200	Nachm.v.Zahlk.Scheck/Wechsel	G	2	0	0	0	0	0	0	0	0	0	0	0	0	0	0	0	1	1	0	0	2	
553200	Nachm.v.Zahlk.Scheck/Wechsel	M	2	0	0	0	0	0	0	0	0	0	0	0	0	0	0	0	1	1	0	0	2	
553220	+mit Garantiefunktion	G	2	0	0	0	0	0	0	0	0	0	0	0	0	0	0	0	1	1	0	0	2	
553220	+mit Garantiefunktion	M	2	0	0	0	0	0	0	0	0	0	0	0	0	0	0	0	1	1	0	0	2	
560000	Insolvenzstraf. §§283,283a-d	G	54	0	0	0	0	0	0	0	0	0	0	0	0	3	3	1	11	23	10	6	54	
560000	Insolvenzstraf. §§283,283a-d	M	43	0	0	0	0	0	0	0	0	0	0	0	0	1	1	1	10	18	7	6	43	
560000	Insolvenzstraf. §§283,283a-d	W	11	0	0	0	0	0	0	0	0	0	0	0	0	2	2	0	1	5	3	0	11	
561000	+Bankrott	G	49	0	0	0	0	0	0	0	0	0	0	0	0	3	3	1	9	22	8	6	49	
561000	+Bankrott	M	38	0	0	0	0	0	0	0	0	0	0	0	0	1	1	1	8	17	5	6	38	
561000	+Bankrott	W	11	0	0	0	0	0	0	0	0	0	0	0	0	2	2	0	1	5	3	0	11	
563000	+Verl. Buchführungspflicht	G	7	0	0	0	0	0	0	0	0	0	0	0	0	0	0	0	3	2	2	0	7	
563000	+Verl. Buchführungspflicht	M	6	0	0	0	0	0	0	0	0	0	0	0	0	0	0	0	3	1	2	0	6	
563000	+Verl. Buchführungspflicht	W	1	0	0	0	0	0	0	0	0	0	0	0	0	0	0	0	0	1	0	0	1	
564000	+Gläubigerbegünstigung	G	3	0	0	0	0	0	0	0	0	0	0	0	0	0	0	0	1	1	1	0	3	

Schlüsselzahl der Tat	Straftaten	S E X U S	Tatverdächtige gesamt	Kinder						Jugendliche			Heranwachsende 18 bis unter 21	gesamt Spalten 10,13,14	Erwachsene ab 21 Jahre									
				6	8	10	12	gesamt Spalten 5-9	14	16	gesamt Spalten 11+12	21			23	gesamt Spalten 16,17	25	30	40	50	60	gesamt Spalten 18-23		
				6	8	10	12	14	16	18	11+12	bis unter 23			bis unter 25	bis unter 30	bis unter 40	bis unter 50	bis unter 60	und älter				
1	2	3	4	5	6	7	8	9	10	11	12	13	14	15	16	17	18	19	20	21	22	23	24	
-----	<b>Straftaten gesamt (0-7)</b>	G	71196	34	101	317	641	1395	2488	2319	2572	4891	5304	12683	3486	4029	7515	11156	15886	10300	8005	5651	58513	
564000	+Gläubigerbegünstigung	M	3	0	0	0	0	0	0	0	0	0	0	0	0	0	0	0	1	1	1	0	3	
600000	<b>sonst. Straftatbestände StGB</b>	G	18648	14	31	119	244	551	959	893	743	1636	1161	3756	771	891	1662	2518	3806	2781	2404	1721	14892	
600000	sonst. Straftatbestände StGB	M	13925	10	23	103	198	375	709	671	573	1244	912	2865	592	699	1291	1917	2852	2059	1746	1195	11060	
600000	sonst. Straftatbestände StGB	W	4723	4	8	16	46	176	250	222	170	392	249	891	179	192	371	601	954	722	658	526	3832	
610000	Erpressung §253	G	222	0	1	0	7	8	16	19	9	28	14	58	15	15	30	43	41	28	16	6	164	
610000	Erpressung §253	M	176	0	0	0	4	8	12	13	8	21	9	42	14	14	28	31	35	23	12	5	134	
610000	Erpressung §253	W	46	0	1	0	3	0	4	6	1	7	5	16	1	1	2	12	6	5	4	1	30	
610001	+Schutzgelderpressung	G	9	0	0	0	0	0	0	0	0	0	0	0	1	1	2	0	4	3	0	0	9	
610001	+Schutzgelderpressung	M	8	0	0	0	0	0	0	0	0	0	0	0	1	1	2	0	4	2	0	0	8	
610001	+Schutzgelderpressung	W	1	0	0	0	0	0	0	0	0	0	0	0	0	0	0	0	0	1	0	0	1	
610079	+sonst. Erpressung	G	212	0	1	0	7	8	16	19	9	28	14	58	14	14	28	43	37	24	16	6	154	
610079	+sonst. Erpressung	M	168	0	0	0	4	8	12	13	8	21	9	42	13	13	26	31	31	21	12	5	126	
610079	+sonst. Erpressung	W	44	0	1	0	3	0	4	6	1	7	5	16	1	1	2	12	6	3	4	1	28	
611000	Erpressung a.sex.Grundlage	G	1	0	0	0	0	0	0	0	0	0	0	0	0	0	0	0	0	1	0	0	1	
611000	Erpressung a.sex.Grundlage	W	1	0	0	0	0	0	0	0	0	0	0	0	0	0	0	0	0	1	0	0	1	
620000	Widerst.gg.d.Staatsgewalt pp.	G	4262	3	4	19	27	126	179	275	201	476	333	988	220	243	463	655	883	523	462	288	3274	
620000	Widerst.gg.d.Staatsgewalt pp.	M	3462	3	4	16	20	78	121	208	154	362	275	758	172	200	372	550	761	435	366	220	2704	
620000	Widerst.gg.d.Staatsgewalt pp.	W	800	0	0	3	7	48	58	67	47	114	58	230	48	43	91	105	122	88	96	68	570	
620001	+Androhung von Straftaten	G	144	0	0	1	3	3	7	5	7	12	5	24	5	7	12	21	29	25	22	11	120	
620001	+Androhung von Straftaten	M	133	0	0	1	3	3	7	5	7	12	5	24	4	4	8	21	26	22	22	10	109	
620001	+Androhung von Straftaten	W	11	0	0	0	0	0	0	0	0	0	0	0	1	3	4	0	3	3	0	1	11	
620003	+Bildung krim. Vereinig.	G	33	0	0	0	0	0	0	0	0	0	2	2	4	2	6	7	15	2	1	0	31	
620003	+Bildung krim. Vereinig.	M	30	0	0	0	0	0	0	0	0	0	2	2	4	2	6	6	14	2	0	0	28	
620003	+Bildung krim. Vereinig.	W	3	0	0	0	0	0	0	0	0	0	0	0	0	0	0	1	1	0	1	0	3	
620004	+Anleitung zu Straftaten	G	1	0	0	0	0	0	0	0	0	0	0	0	0	0	0	0	0	1	0	0	1	
620004	+Anleitung zu Straftaten	M	1	0	0	0	0	0	0	0	0	0	0	0	0	0	0	0	0	1	0	0	1	
620005	+Amtsanmaßung	G	31	0	0	0	0	0	0	0	1	1	0	1	1	0	1	7	7	6	6	3	30	
620005	+Amtsanmaßung	M	26	0	0	0	0	0	0	0	1	1	0	1	1	0	1	6	6	5	4	3	25	
620005	+Amtsanmaßung	W	5	0	0	0	0	0	0	0	0	0	0	0	0	0	0	1	1	1	2	0	5	
620006	+Missbrauch v.Titeln pp.	G	22	0	0	0	0	0	0	1	0	1	0	1	1	1	2	3	5	1	8	2	21	
620006	+Missbrauch v.Titeln pp.	M	19	0	0	0	0	0	0	1	0	1	0	1	1	1	2	3	4	1	6	2	18	
620006	+Missbrauch v.Titeln pp.	W	3	0	0	0	0	0	0	0	0	0	0	0	0	0	0	0	1	0	2	0	3	
620007	+Verwahrungsbruch	G	1	0	0	0	0	0	0	0	0	0	0	0	0	0	0	0	0	0	1	0	1	
620007	+Verwahrungsbruch	M	1	0	0	0	0	0	0	0	0	0	0	0	0	0	0	0	0	0	1	0	1	
620009	+Verstr-, Siegelbruch	G	19	0	0	0	0	0	0	1	0	1	0	1	0	0	0	1	5	10	1	1	18	
620009	+Verstr-, Siegelbruch	M	16	0	0	0	0	0	0	0	0	0	0	0	0	0	0	1	4	9	1	1	16	
620009	+Verstr-, Siegelbruch	W	3	0	0	0	0	0	0	1	0	1	0	1	0	0	0	0	1	1	0	0	2	

Berechnungszeitraum vom 01.01.2015 bis 31.12.2015

Schlüsselzahl der Tat	Straftaten	S E X U S	Erwachsene ab 21 Jahre																					
			Tatver-däch-tige gesamt	Kinder					Jugendliche			Heran-wach-sende 18 bis unter 21	gesamt Spalten 10,13,14											
				6	8	10	12	gesamt Spalten 5 - 9	14	16	gesamt Spalten 11 + 12			21	23	gesamt Spalten 16,17	25	30	40	50	60	gesamt Spalten 18 - 23		
				bis unter 6	bis unter 8	bis unter 10	bis unter 12	bis unter 14	bis unter 16	bis unter 18	bis unter 11 + 12			bis unter 23	bis unter 25	bis unter 16,17	bis unter 30	bis unter 40	bis unter 50	bis unter 60	bis unter älter 23			
3	4	5	6	7	8	9	10	11	12	13	14	15	16	17	18	19	20	21	22	23	24			
-----	<b>Straftaten gesamt (0-7)</b>	G	71196	34	101	317	641	1395	2488	2319	2572	4891	5304	12683	3486	4029	7515	11156	15886	10300	8005	5651	58513	
620010	+Nichtanz. gepl.Straftaten	G	2	0	0	0	0	0	0	0	0	0	0	0	0	1	1	1	0	0	0	0	2	
620010	+Nichtanz. gepl.Straftaten	M	1	0	0	0	0	0	0	0	0	0	0	0	0	1	1	0	0	0	0	0	1	
620010	+Nichtanz. gepl.Straftaten	W	1	0	0	0	0	0	0	0	0	0	0	0	0	0	0	1	0	0	0	0	1	
620011	+Belohnung/Billigung v. ST	G	1	0	0	0	0	0	0	0	0	0	0	0	0	0	0	0	1	0	0	0	1	
620011	+Belohnung/Billigung v. ST	M	1	0	0	0	0	0	0	0	0	0	0	0	0	0	0	0	1	0	0	0	1	
620013	+Missbrauch v. Notrufen pp.	G	243	1	1	4	5	8	19	13	9	22	15	56	14	15	29	23	55	34	34	12	187	
620013	+Missbrauch v. Notrufen pp.	M	201	1	1	3	3	7	15	11	7	18	13	46	11	13	24	21	48	25	28	9	155	
620013	+Missbrauch v. Notrufen pp.	W	42	0	0	1	2	1	4	2	2	4	2	10	3	2	5	2	7	9	6	3	32	
620014	+Verst.gg.Weisung Führungs.	G	41	0	0	0	0	0	0	0	0	0	0	0	2	2	4	7	21	5	3	1	41	
620014	+Verst.gg.Weisung Führungs.	M	41	0	0	0	0	0	0	0	0	0	0	0	2	2	4	7	21	5	3	1	41	
620015	+Verstoß gg.d.Berufsverbot	G	1	0	0	0	0	0	0	0	0	0	0	0	0	0	0	0	0	0	0	0	1	
620015	+Verstoß gg.d.Berufsverbot	M	1	0	0	0	0	0	0	0	0	0	0	0	0	0	0	0	0	0	0	0	1	
621000	Widerstand gg.d. Staatsgewalt	G	544	0	0	0	0	1	1	8	16	24	40	65	43	32	75	124	150	67	47	16	479	
621000	Widerstand gg.d. Staatsgewalt	M	490	0	0	0	0	0	0	6	14	20	36	56	40	30	70	115	136	60	39	14	434	
621000	Widerstand gg.d. Staatsgewalt	W	54	0	0	0	0	1	1	2	2	4	4	9	3	2	5	9	14	7	8	2	45	
621010	+öffentl. Aufforderung z.ST	G	28	0	0	0	0	0	0	0	0	0	0	0	2	0	2	7	8	7	3	1	28	
621010	+öffentl. Aufforderung z.ST	M	24	0	0	0	0	0	0	0	0	0	0	0	1	0	1	7	8	6	2	0	24	
621010	+öffentl. Aufforderung z.ST	W	4	0	0	0	0	0	0	0	0	0	0	0	1	0	1	0	0	1	1	1	4	
621020	+Widerst.gg.Vollstr.-beamte	G	516	0	0	0	0	1	1	8	16	24	40	65	41	32	73	117	142	60	44	15	451	
621020	+Widerst.gg.Vollstr.-beamte	M	466	0	0	0	0	0	0	6	14	20	36	56	39	30	69	108	128	54	37	14	410	
621020	+Widerst.gg.Vollstr.-beamte	W	50	0	0	0	0	1	1	2	2	4	4	9	2	2	4	9	14	6	7	1	41	
621021	gg Polizeivollzugsbeamte	G	504	0	0	0	0	1	1	8	16	24	40	65	41	30	71	115	136	60	43	14	439	
621021	gg Polizeivollzugsbeamte	M	454	0	0	0	0	0	0	6	14	20	36	56	39	28	67	106	122	54	36	13	398	
621021	gg Polizeivollzugsbeamte	W	50	0	0	0	0	1	1	2	2	4	4	9	2	2	4	9	14	6	7	1	41	
621029	gg sonst Vollstr.-beamte	G	13	0	0	0	0	0	0	0	0	0	0	0	0	2	2	3	6	0	1	1	13	
621029	gg sonst Vollstr.-beamte	M	13	0	0	0	0	0	0	0	0	0	0	0	0	2	2	3	6	0	1	1	13	
621040	+Gefangenenbefreiung	G	1	0	0	0	0	0	0	0	0	0	0	0	0	0	0	1	0	0	0	0	1	
621040	+Gefangenenbefreiung	M	1	0	0	0	0	0	0	0	0	0	0	0	0	0	0	1	0	0	0	0	1	
622000	Hausfriedensbruch	G	2646	2	3	11	15	103	134	210	143	353	213	700	123	143	266	367	502	304	299	208	1946	
622000	Hausfriedensbruch	M	2119	2	3	9	12	63	89	165	107	272	179	540	91	115	206	291	429	260	236	157	1579	
622000	Hausfriedensbruch	W	527	0	0	2	3	40	45	45	36	81	34	160	32	28	60	76	73	44	63	51	367	
622100	+Hausfriedensbruch §123	G	2644	2	3	11	15	103	134	210	143	353	213	700	123	143	266	366	502	303	299	208	1944	
622100	+Hausfriedensbruch §123	M	2117	2	3	9	12	63	89	165	107	272	179	540	91	115	206	290	429	259	236	157	1577	
622100	+Hausfriedensbruch §123	W	527	0	0	2	3	40	45	45	36	81	34	160	32	28	60	76	73	44	63	51	367	
622200	+schw.Hausfriedensbr. §124	G	2	0	0	0	0	0	0	0	0	0	0	0	0	0	0	1	0	1	0	0	2	
622200	+schw.Hausfriedensbr. §124	M	2	0	0	0	0	0	0	0	0	0	0	0	0	0	0	1	0	1	0	0	2	
623000	Landfriedensbruch §§125, 125a	G	74	0	0	0	0	0	0	2	5	7	14	21	13	13	26	12	14	1	0	0	53	

Schlüsselzahl der Tat	Straftaten	S E X U S	Tatver- däch- tige gesamt	Kinder						Jugendliche			Heran- wachs- sende 18 bis unter 21	gesamt Spalten 10,13,14	Erwachsene ab 21 Jahre									
				6	8	10	12	gesamt Spalten 5 - 9	14 bis unter 16	16 bis unter 18	gesamt Spalten 11 + 12	21 bis unter 23			23 bis unter 25	gesamt Spalten 16,17	25 bis unter 30	30 bis unter 40	40 bis unter 50	50 bis unter 60	60 und älter	gesamt Spalten 18 - 23		
				5	6	7	8	9	10	11	12	13			14	15	16	17	18	19	20	21	22	23
-----	<b>Straftaten gesamt (0-7)</b>	<b>G</b>	<b>71196</b>	<b>34</b>	<b>101</b>	<b>317</b>	<b>641</b>	<b>1395</b>	<b>2488</b>	<b>2319</b>	<b>2572</b>	<b>4891</b>	<b>5304</b>	<b>12683</b>	<b>3486</b>	<b>4029</b>	<b>7515</b>	<b>11156</b>	<b>15886</b>	<b>10300</b>	<b>8005</b>	<b>5651</b>	<b>58513</b>	
623000	Landfriedensbruch §§125, 125a	M	70	0	0	0	0	0	0	2	5	7	14	21	12	11	23	12	13	1	0	0	49	
623000	Landfriedensbruch §§125, 125a	W	4	0	0	0	0	0	0	0	0	0	0	0	1	2	3	0	1	0	0	0	4	
623010	+Landfriedensbruch	G	60	0	0	0	0	0	0	2	4	6	11	17	10	10	20	11	12	0	0	0	43	
623010	+Landfriedensbruch	M	59	0	0	0	0	0	0	2	4	6	11	17	10	9	19	11	12	0	0	0	42	
623010	+Landfriedensbruch	W	1	0	0	0	0	0	0	0	0	0	0	0	1	1	0	0	0	0	0	0	1	
623020	+bes.schw. Landfriedensbr.	G	14	0	0	0	0	0	0	1	1	3	4	3	3	6	1	2	1	0	0	0	10	
623020	+bes.schw. Landfriedensbr.	M	11	0	0	0	0	0	0	1	1	3	4	2	2	4	1	1	1	0	0	0	7	
623020	+bes.schw. Landfriedensbr.	W	3	0	0	0	0	0	0	0	0	0	0	1	1	2	0	1	0	0	0	0	3	
624000	Vortäuschen e. Straftat §145d	G	373	0	0	2	4	8	14	16	13	29	31	74	17	26	43	53	73	64	38	28	299	
624000	Vortäuschen e. Straftat §145d	M	256	0	0	2	2	4	8	9	7	16	17	41	11	19	30	41	54	45	27	18	215	
624000	Vortäuschen e. Straftat §145d	W	117	0	0	0	2	4	6	7	6	13	14	33	6	7	13	12	19	19	11	10	84	
624010	gg. d. sex. Selbstbestim.	G	14	0	0	0	0	1	1	0	0	0	1	2	1	2	3	2	3	2	2	0	12	
624010	gg. d. sex. Selbstbestim.	M	5	0	0	0	0	0	0	0	0	0	0	0	0	0	0	2	1	1	1	0	5	
624010	gg. d. sex. Selbstbestim.	W	9	0	0	0	0	1	1	0	0	0	1	2	1	2	3	0	2	1	1	0	7	
624079	einer sonst. Straftat	G	252	0	0	0	4	5	9	16	9	25	21	55	12	14	26	26	44	47	28	26	197	
624079	einer sonst. Straftat	M	169	0	0	0	2	3	5	9	4	13	11	29	8	10	18	21	30	32	22	17	140	
624079	einer sonst. Straftat	W	83	0	0	0	2	2	4	7	5	12	10	26	4	4	8	5	14	15	6	9	57	
624100	eines Raubes	G	26	0	0	1	0	2	3	0	1	3	7	1	2	3	4	7	4	1	0	0	19	
624100	eines Raubes	M	22	0	0	1	0	1	2	0	1	1	2	5	1	2	3	4	7	3	0	0	17	
624100	eines Raubes	W	4	0	0	0	0	1	1	0	0	0	1	2	0	0	0	0	0	1	1	0	2	
624200	Vortäuschen e. Diebstahls	G	83	0	0	1	0	0	1	0	3	3	6	10	3	9	12	22	19	11	7	2	73	
624200	Vortäuschen e. Diebstahls	M	62	0	0	1	0	0	1	0	2	2	4	7	2	8	10	15	16	9	4	1	55	
624200	Vortäuschen e. Diebstahls	W	21	0	0	0	0	0	0	0	1	1	2	3	1	1	2	7	3	2	3	1	18	
624201	+eines Kfz-Diebstahls	G	31	0	0	0	0	0	0	0	1	1	3	4	1	5	6	11	7	2	1	0	27	
624201	+eines Kfz-Diebstahls	M	22	0	0	0	0	0	0	0	1	1	2	3	0	4	4	7	6	1	1	0	19	
624201	+eines Kfz-Diebstahls	W	9	0	0	0	0	0	0	0	0	0	1	1	1	1	2	4	1	1	0	0	8	
624279	+eines sonst. Diebstahls	G	52	0	0	1	0	0	1	0	2	2	3	6	2	4	6	11	12	9	6	2	46	
624279	+eines sonst. Diebstahls	M	40	0	0	1	0	0	1	0	1	1	2	4	2	4	6	8	10	8	3	1	36	
624279	+eines sonst. Diebstahls	W	12	0	0	0	0	0	0	0	1	1	1	2	0	0	0	3	2	1	3	1	10	
626000	Gewaltdarstellung §131	G	7	0	0	0	0	0	0	1	0	1	0	1	0	0	0	2	2	1	1	0	6	
626000	Gewaltdarstellung §131	M	6	0	0	0	0	0	0	0	0	0	0	0	0	0	0	2	2	1	1	0	6	
626000	Gewaltdarstellung §131	W	1	0	0	0	0	0	0	1	0	1	0	1	0	0	0	0	0	0	0	0	0	
626079	+sonst. Gewaltdarstellung	G	7	0	0	0	0	0	0	1	0	1	0	1	0	0	0	2	2	1	1	0	6	
626079	+sonst. Gewaltdarstellung	M	6	0	0	0	0	0	0	0	0	0	0	0	0	0	0	2	2	1	1	0	6	
626079	+sonst. Gewaltdarstellung	W	1	0	0	0	0	0	0	1	0	1	0	1	0	0	0	0	0	0	0	0	0	
627000	Volksverhetzung §130	G	281	0	0	1	0	5	6	27	17	44	32	82	10	10	20	54	66	28	21	10	199	
627000	Volksverhetzung §130	M	240	0	0	1	0	3	4	18	15	33	27	64	7	10	17	50	61	23	16	9	176	

Schlüsselzahl der Tat	Straftaten	S E X U S	Tatverdäch-tige gesamt	Kinder							Jugendliche			Heranwachsende 18 bis unter 21	gesamt Spalten 10,13,14	Erwachsene ab 21 Jahre									
				6	8	10	12	gesamt Spalten 5-9	14 bis unter 16	16 bis unter 18	gesamt Spalten 11 + 12	21 bis unter 23	23 bis unter 25			gesamt Spalten 16,17	25 bis unter 30	30 bis unter 40	40 bis unter 50	50 bis unter 60	60 und älter	gesamt Spalten 18-23			
																							7	8	9
-----	<b>Straftaten gesamt (0-7)</b>	<b>G</b>	<b>71196</b>	<b>34</b>	<b>101</b>	<b>317</b>	<b>641</b>	<b>1395</b>	<b>2488</b>	<b>2319</b>	<b>2572</b>	<b>4891</b>	<b>5304</b>	<b>12683</b>	<b>3486</b>	<b>4029</b>	<b>7515</b>	<b>11156</b>	<b>15886</b>	<b>10300</b>	<b>8005</b>	<b>5651</b>	<b>58513</b>		
627000	Volksverhetzung §130	W	41	0	0	0	0	2	2	9	2	11	5	18	3	0	3	4	5	5	5	1	23		
630000	Begünstigung, Geldwäsche pp.	G	695	0	0	0	0	4	4	14	14	28	65	97	33	45	78	129	199	93	57	42	598		
630000	Begünstigung, Geldwäsche pp.	M	562	0	0	0	0	4	4	11	11	22	50	76	29	40	69	109	162	73	42	31	486		
630000	Begünstigung, Geldwäsche pp.	W	133	0	0	0	0	0	0	3	3	6	15	21	4	5	9	20	37	20	15	11	112		
630010	+Begünstigung	G	7	0	0	0	0	0	0	0	0	0	0	0	0	0	0	0	5	1	0	1	7		
630010	+Begünstigung	M	3	0	0	0	0	0	0	0	0	0	0	0	0	0	0	0	2	0	0	1	3		
630010	+Begünstigung	W	4	0	0	0	0	0	0	0	0	0	0	0	0	0	0	0	3	1	0	0	4		
630020	+Strafvereitelung	G	60	0	0	0	0	0	0	2	1	3	9	12	8	2	10	12	13	5	6	2	48		
630020	+Strafvereitelung	M	41	0	0	0	0	0	0	2	0	2	6	8	7	2	9	7	7	4	4	2	33		
630020	+Strafvereitelung	W	19	0	0	0	0	0	0	0	1	1	3	4	1	0	1	5	6	1	2	0	15		
631000	Hehlerei von Kfz §§159-260a	G	46	0	0	0	0	0	0	1	1	2	3	5	2	3	5	8	18	8	2	0	41		
631000	Hehlerei von Kfz §§159-260a	M	41	0	0	0	0	0	0	1	1	2	3	5	2	2	4	7	17	6	2	0	36		
631000	Hehlerei von Kfz §§159-260a	W	5	0	0	0	0	0	0	0	0	0	0	0	0	1	1	1	1	2	0	0	5		
631079	+Hehlerei v. Kfz §259	G	43	0	0	0	0	0	0	1	1	2	3	5	2	3	5	7	17	7	2	0	38		
631079	+Hehlerei v. Kfz §259	M	38	0	0	0	0	0	0	1	1	2	3	5	2	2	4	6	16	5	2	0	33		
631079	+Hehlerei v. Kfz §259	W	5	0	0	0	0	0	0	0	0	0	0	0	0	1	1	1	1	2	0	0	5		
631200	+Bandenhehlerei §260(1)[2]	G	3	0	0	0	0	0	0	0	0	0	0	0	0	0	0	1	1	1	0	0	3		
631200	+Bandenhehlerei §260(1)[2]	M	3	0	0	0	0	0	0	0	0	0	0	0	0	0	0	1	1	1	0	0	3		
632000	sonst. Hehlerei §§259-260a	G	454	0	0	0	0	4	4	11	12	23	48	75	20	34	54	96	139	48	27	15	379		
632000	sonst. Hehlerei §§259-260a	M	384	0	0	0	0	4	4	8	10	18	37	59	17	32	49	86	120	41	18	11	325		
632000	sonst. Hehlerei §§259-260a	W	70	0	0	0	0	0	0	3	2	5	11	16	3	2	5	10	19	7	9	4	54		
632079	+sonst. Hehlerei §259	G	423	0	0	0	0	4	4	11	12	23	47	74	20	32	52	91	125	43	23	15	349		
632079	+sonst. Hehlerei §259	M	357	0	0	0	0	4	4	8	10	18	37	59	17	30	47	81	107	36	16	11	298		
632079	+sonst. Hehlerei §259	W	66	0	0	0	0	0	0	3	2	5	10	15	3	2	5	10	18	7	7	4	51		
632100	+gewerbsmäßige §260(1)[1]	G	26	0	0	0	0	0	0	0	0	0	0	0	0	2	2	3	14	5	2	0	26		
632100	+gewerbsmäßige §260(1)[1]	M	24	0	0	0	0	0	0	0	0	0	0	0	0	2	2	3	13	5	1	0	24		
632100	+gewerbsmäßige §260(1)[1]	W	2	0	0	0	0	0	0	0	0	0	0	0	0	0	0	0	1	0	1	0	2		
632200	+Bandenhehlerei §260(1)[2]	G	1	0	0	0	0	0	0	0	0	0	0	0	0	0	0	1	0	0	0	0	1		
632200	+Bandenhehlerei §260(1)[2]	M	1	0	0	0	0	0	0	0	0	0	0	0	0	0	0	1	0	0	0	0	1		
632300	+gew. Bandenhehlerei §260a	G	5	0	0	0	0	0	0	0	0	0	1	1	0	0	0	2	0	0	2	0	4		
632300	+gew. Bandenhehlerei §260a	M	3	0	0	0	0	0	0	0	0	0	0	0	0	0	0	2	0	0	1	0	3		
632300	+gew. Bandenhehlerei §260a	W	2	0	0	0	0	0	0	0	0	0	1	1	0	0	0	0	0	0	1	0	1		
633000	Geldwäsche §261	G	133	0	0	0	0	0	0	0	0	0	5	5	3	6	9	13	28	31	23	24	128		
633000	Geldwäsche §261	M	98	0	0	0	0	0	0	0	0	0	4	4	3	4	7	9	20	22	19	17	94		
633000	Geldwäsche §261	W	35	0	0	0	0	0	0	0	0	0	1	1	0	2	2	4	8	9	4	7	34		
640000	Brandst./Herbeif.e. Brandgef.	G	473	3	2	6	12	27	50	36	21	57	37	144	25	28	53	51	82	42	37	64	329		
640000	Brandst./Herbeif.e. Brandgef.	M	383	1	1	6	11	25	44	31	19	50	30	124	20	25	45	45	67	35	27	40	259		



Schlüsselzahl der Tat	Straftaten	S E X U S	Tatverdächtige gesamt	Kinder							Jugendliche			Heranwachsende 18 bis 21	gesamt Spalten 10,13,14	Erwachsene ab 21 Jahre									
				6	8	10	12	gesamt Spalten 5-9	14 bis unter 16	16 bis unter 18	gesamt Spalten 11+12	21 bis unter 23	23 bis unter 25			gesamt Spalten 16,17	25 bis unter 30	30 bis unter 40	40 bis unter 50	50 bis unter 60	60 und älter	gesamt Spalten 18-23			
				4	5	6	7	8	9	10	11	12	13			14	15	16	17	18	19	20	21	22	23
-----	<b>Straftaten gesamt (0-7)</b>	<b>G</b>	<b>71196</b>	<b>34</b>	<b>101</b>	<b>317</b>	<b>641</b>	<b>1395</b>	<b>2488</b>	<b>2319</b>	<b>2572</b>	<b>4891</b>	<b>5304</b>	<b>12683</b>	<b>3486</b>	<b>4029</b>	<b>7515</b>	<b>11156</b>	<b>15886</b>	<b>10300</b>	<b>8005</b>	<b>5651</b>	<b>58513</b>		
640000	Brandst./Herbeif.e.Brandgef.	W	90	2	1	0	1	2	6	5	2	7	7	20	5	3	8	6	15	7	10	24	70		
640010	fahrlässige Brandstiftung	G	195	2	1	1	7	8	19	9	2	11	7	37	6	6	12	20	28	22	22	54	158		
640010	fahrlässige Brandstiftung	M	139	1	1	1	7	8	18	7	1	8	4	30	3	4	7	15	22	18	14	33	109		
640010	fahrlässige Brandstiftung	W	56	1	0	0	0	0	1	2	1	3	3	7	3	2	5	5	6	4	8	21	49		
640020	fahrl. Herbeif.e.Brandgef.	G	11	1	1	0	0	2	4	1	0	1	1	6	1	0	1	0	2	1	1	0	5		
640020	fahrl. Herbeif.e.Brandgef.	M	6	0	0	0	0	2	2	1	0	1	0	3	0	0	0	0	2	1	0	0	3		
640020	fahrl. Herbeif.e.Brandgef.	W	5	1	1	0	0	0	2	0	0	0	1	3	1	0	1	0	0	0	1	0	2		
641000	vors. Brand./Herb.e.B.-gef.	G	269	0	0	5	5	17	27	26	19	45	29	101	18	22	40	32	52	20	14	10	168		
641000	vors. Brand./Herb.e.B.-gef.	M	240	0	0	5	4	15	24	23	18	41	26	91	17	21	38	31	43	17	13	7	149		
641000	vors. Brand./Herb.e.B.-gef.	W	29	0	0	0	1	2	3	3	1	4	3	10	1	1	2	1	9	3	1	3	19		
641010	+vors. Brandstiftung	G	210	0	0	4	4	15	23	26	16	42	22	87	14	14	28	24	36	15	11	9	123		
641010	+vors. Brandstiftung	M	188	0	0	4	4	14	22	23	16	39	19	80	13	14	27	23	29	12	10	7	108		
641010	+vors. Brandstiftung	W	22	0	0	0	0	1	1	3	0	3	3	7	1	0	1	1	7	3	1	2	15		
641020	+schwere Brandstiftung	G	55	0	0	1	1	2	4	0	3	3	8	15	3	8	11	8	16	3	2	0	40		
641020	+schwere Brandstiftung	M	50	0	0	1	0	1	2	0	3	3	8	13	3	7	10	8	14	3	2	0	37		
641020	+schwere Brandstiftung	W	5	0	0	0	1	1	2	0	0	0	0	2	0	1	1	0	2	0	0	0	3		
641030	+bes.schw. Brandstiftung	G	4	0	0	0	0	0	0	0	0	0	0	0	0	0	0	2	1	0	1	0	4		
641030	+bes.schw. Brandstiftung	M	4	0	0	0	0	0	0	0	0	0	0	0	0	0	0	2	1	0	1	0	4		
641040	+Brandst.mit Todesfolge	G	1	0	0	0	0	0	0	0	0	0	0	0	0	0	0	0	0	0	0	1	1		
641040	+Brandst.mit Todesfolge	W	1	0	0	0	0	0	0	0	0	0	0	0	0	0	0	0	0	0	0	1	1		
641050	+vors. Herbeif.e.Brandgef.	G	5	0	0	0	0	0	0	0	1	1	0	1	2	0	2	0	0	2	0	0	4		
641050	+vors. Herbeif.e.Brandgef.	M	4	0	0	0	0	0	0	0	0	0	0	0	2	0	2	0	0	2	0	0	4		
641050	+vors. Herbeif.e.Brandgef.	W	1	0	0	0	0	0	0	0	1	1	0	1	0	0	0	0	0	0	0	0	0		
650000	Wettbew.-, Korrup.-u.Amtsdel.	G	242	0	0	0	0	0	0	0	0	0	0	0	7	4	11	18	56	55	88	14	242		
650000	Wettbew.-, Korrup.-u.Amtsdel.	M	206	0	0	0	0	0	0	0	0	0	0	0	6	3	9	17	49	45	75	11	206		
650000	Wettbew.-, Korrup.-u.Amtsdel.	W	36	0	0	0	0	0	0	0	0	0	0	0	1	1	2	1	7	10	13	3	36		
651000	Vorteilsnahme/Bestechlichkeit	G	33	0	0	0	0	0	0	0	0	0	0	0	0	0	0	0	5	10	10	8	33		
651000	Vorteilsnahme/Bestechlichkeit	M	29	0	0	0	0	0	0	0	0	0	0	0	0	0	0	0	4	9	9	7	29		
651000	Vorteilsnahme/Bestechlichkeit	W	4	0	0	0	0	0	0	0	0	0	0	0	0	0	0	0	1	1	1	1	4		
651100	+Vorteilsannahme §331	G	17	0	0	0	0	0	0	0	0	0	0	0	0	0	0	0	3	5	4	5	17		
651100	+Vorteilsannahme §331	M	13	0	0	0	0	0	0	0	0	0	0	0	0	0	0	0	2	4	3	4	13		
651100	+Vorteilsannahme §331	W	4	0	0	0	0	0	0	0	0	0	0	0	0	0	0	0	1	1	1	1	4		
651200	+Bestechlichkeit §332	G	16	0	0	0	0	0	0	0	0	0	0	0	0	0	0	0	2	5	6	3	16		
651200	+Bestechlichkeit §332	M	16	0	0	0	0	0	0	0	0	0	0	0	0	0	0	0	2	5	6	3	16		
652000	Vorteilsgewährung, Bestechung	G	4	0	0	0	0	0	0	0	0	0	0	0	0	0	0	0	2	2	0	0	4		
652000	Vorteilsgewährung, Bestechung	M	4	0	0	0	0	0	0	0	0	0	0	0	0	0	0	0	2	2	0	0	4		
652100	+Vorteilsgewährung §333	G	2	0	0	0	0	0	0	0	0	0	0	0	0	0	0	0	1	1	0	0	2		

Schlüsselzahl der Tat	Straftaten	S E X U S	Tatverdächtige gesamt	Kinder							Jugendliche			Heranwachsende 18 bis unter 21 10,13,14	Erwachsene ab 21 Jahre									
				6	8	10	12	gesamt	14	16	gesamt	21	23		gesamt	25	30	40	50	60	gesamt			
				5	7	9	11	13	15	17	19	21	23		25	27	29	31	33	35	37			
1	2	3	4	5	6	7	8	9	10	11	12	13	14	15	16	17	18	19	20	21	22	23	24	
-----	<b>Straftaten gesamt (0-7)</b>	<b>G</b>	<b>71196</b>	<b>34</b>	<b>101</b>	<b>317</b>	<b>641</b>	<b>1395</b>	<b>2488</b>	<b>2319</b>	<b>2572</b>	<b>4891</b>	<b>5304</b>	<b>12683</b>	<b>3486</b>	<b>4029</b>	<b>7515</b>	<b>11156</b>	<b>15886</b>	<b>10300</b>	<b>8005</b>	<b>5651</b>	<b>58513</b>	
652100	+Vorteilsgewährung §333	M	2	0	0	0	0	0	0	0	0	0	0	0	0	0	0	0	1	1	0	0	2	
652200	+Bestechung §334	G	2	0	0	0	0	0	0	0	0	0	0	0	0	0	0	0	1	1	0	0	2	
652200	+Bestechung §334	M	2	0	0	0	0	0	0	0	0	0	0	0	0	0	0	0	1	1	0	0	2	
655000	sonst. Straftaten im Amt	G	198	0	0	0	0	0	0	0	0	0	0	0	7	4	11	18	49	42	74	4	198	
655000	sonst. Straftaten im Amt	M	166	0	0	0	0	0	0	0	0	0	0	0	6	3	9	17	43	33	62	2	166	
655000	sonst. Straftaten im Amt	W	32	0	0	0	0	0	0	0	0	0	0	0	1	1	2	1	6	9	12	2	32	
655001	+Strafvereitelung im Amt	G	36	0	0	0	0	0	0	0	0	0	0	0	0	0	0	1	6	9	20	0	36	
655001	+Strafvereitelung im Amt	M	28	0	0	0	0	0	0	0	0	0	0	0	0	0	0	1	4	6	17	0	28	
655001	+Strafvereitelung im Amt	W	8	0	0	0	0	0	0	0	0	0	0	0	0	0	0	0	2	3	3	0	8	
655002	+Rechtsbeugung	G	13	0	0	0	0	0	0	0	0	0	0	0	0	0	0	0	2	3	6	2	13	
655002	+Rechtsbeugung	M	6	0	0	0	0	0	0	0	0	0	0	0	0	0	0	0	1	2	2	1	6	
655002	+Rechtsbeugung	W	7	0	0	0	0	0	0	0	0	0	0	0	0	0	0	0	1	1	4	1	7	
655003	+Aussageerpressung	G	1	0	0	0	0	0	0	0	0	0	0	0	0	0	0	0	0	0	1	0	1	
655003	+Aussageerpressung	M	1	0	0	0	0	0	0	0	0	0	0	0	0	0	0	0	0	0	1	0	1	
655004	+Verfolgung Unschuldiger	G	9	0	0	0	0	0	0	0	0	0	0	0	0	0	0	0	2	2	5	0	9	
655004	+Verfolgung Unschuldiger	M	7	0	0	0	0	0	0	0	0	0	0	0	0	0	0	0	1	2	4	0	7	
655004	+Verfolgung Unschuldiger	W	2	0	0	0	0	0	0	0	0	0	0	0	0	0	0	0	1	0	1	0	2	
655006	+Falschbeurkundung im Amt	G	7	0	0	0	0	0	0	0	0	0	0	0	0	0	0	1	3	1	2	0	7	
655006	+Falschbeurkundung im Amt	M	5	0	0	0	0	0	0	0	0	0	0	0	0	0	0	1	3	0	1	0	5	
655006	+Falschbeurkundung im Amt	W	2	0	0	0	0	0	0	0	0	0	0	0	0	0	0	0	0	1	1	0	2	
655007	+Gebührenüberhebung	G	4	0	0	0	0	0	0	0	0	0	0	0	0	0	0	0	1	1	2	0	4	
655007	+Gebührenüberhebung	M	4	0	0	0	0	0	0	0	0	0	0	0	0	0	0	0	1	1	2	0	4	
655011	+Verl.d.Steuergeheimnisses	G	1	0	0	0	0	0	0	0	0	0	0	0	0	0	0	0	0	1	0	0	1	
655011	+Verl.d.Steuergeheimnisses	W	1	0	0	0	0	0	0	0	0	0	0	0	0	0	0	0	0	1	0	0	1	
655100	KV im Amt §340	G	116	0	0	0	0	0	0	0	0	0	0	0	6	4	10	16	32	24	33	1	116	
655100	KV im Amt §340	M	105	0	0	0	0	0	0	0	0	0	0	0	5	3	8	15	30	21	31	0	105	
655100	KV im Amt §340	W	11	0	0	0	0	0	0	0	0	0	0	0	1	1	2	1	2	3	2	1	11	
655200	Verl.d.Dienstgeheim. §353b	G	11	0	0	0	0	0	0	0	0	0	0	0	1	0	1	0	3	1	5	1	11	
655200	Verl.d.Dienstgeheim. §353b	M	10	0	0	0	0	0	0	0	0	0	0	0	1	0	1	0	3	1	4	1	10	
655200	Verl.d.Dienstgeheim. §353b	W	1	0	0	0	0	0	0	0	0	0	0	0	0	0	0	0	0	0	1	0	1	
656000	wettb.beschr.Abspr.b.Auss.	G	4	0	0	0	0	0	0	0	0	0	0	0	0	0	0	0	0	1	1	2	4	
656000	wettb.beschr.Abspr.b.Auss.	M	4	0	0	0	0	0	0	0	0	0	0	0	0	0	0	0	0	1	1	2	4	
657000	Bestechl./Best.i. gesch.Verk.	G	4	0	0	0	0	0	0	0	0	0	0	0	0	0	0	0	0	1	3	0	4	
657000	Bestechl./Best.i. gesch.Verk.	M	4	0	0	0	0	0	0	0	0	0	0	0	0	0	0	0	0	1	3	0	4	
657100	Bestechlichk/Bestechung §299	G	4	0	0	0	0	0	0	0	0	0	0	0	0	0	0	0	0	1	3	0	4	
657100	Bestechlichk/Bestechung §299	M	4	0	0	0	0	0	0	0	0	0	0	0	0	0	0	0	0	1	3	0	4	
657110	+Bestechl./Best. §299(1,2)	G	4	0	0	0	0	0	0	0	0	0	0	0	0	0	0	0	0	1	3	0	4	

Schlüsselzahl der Tat	Straftaten	S E X U S	Tatverdächtige gesamt	Kinder							Jugendliche			Heranwachsende 18 bis unter 21	gesamt Spalten 10,13,14	Erwachsene ab 21 Jahre									
				6	8	10	12	gesamt Spalten 5-9	14	16	gesamt Spalten 11+12	21	23			gesamt Spalten 16,17	25	30	40	50	60	gesamt Spalten 18-23			
				6	8	10	12	14	16	18	11+12	bis unter 23	bis unter 25			bis unter 30	bis unter 40	bis unter 50	bis unter 60	und älter					
1	2	3	4	5	6	7	8	9	10	11	12	13	14	15	16	17	18	19	20	21	22	23	24		
-----	<b>Straftaten gesamt (0-7)</b>	<b>G</b>	<b>71196</b>	<b>34</b>	<b>101</b>	<b>317</b>	<b>641</b>	<b>1395</b>	<b>2488</b>	<b>2319</b>	<b>2572</b>	<b>4891</b>	<b>5304</b>	<b>12683</b>	<b>3486</b>	<b>4029</b>	<b>7515</b>	<b>11156</b>	<b>15886</b>	<b>10300</b>	<b>8005</b>	<b>5651</b>	<b>58513</b>		
657110	+Bestechl./Best. §299(1,2)	M	4	0	0	0	0	0	0	0	0	0	0	0	0	0	0	0	0	1	3	0	4		
660000	strafbarer Eigennutz	G	391	0	0	0	0	2	2	6	6	12	22	36	14	28	42	73	95	63	46	36	355		
660000	strafbarer Eigennutz	M	369	0	0	0	0	2	2	6	5	11	22	35	13	28	41	70	90	56	44	33	334		
660000	strafbarer Eigennutz	W	22	0	0	0	0	0	0	0	1	1	0	1	1	0	1	3	5	7	2	3	21		
660010	+Vereiteln d.Zwangsvollstr.	G	13	0	0	0	0	0	0	0	0	0	0	0	1	0	1	2	3	3	1	3	13		
660010	+Vereiteln d.Zwangsvollstr.	M	8	0	0	0	0	0	0	0	0	0	0	0	0	0	0	2	3	2	1	0	8		
660010	+Vereiteln d.Zwangsvollstr.	W	5	0	0	0	0	0	0	0	0	0	0	0	1	0	1	0	0	1	0	3	5		
660020	+Pfandkehr	G	18	0	0	0	0	0	0	0	0	0	0	0	0	1	1	1	6	6	2	2	18		
660020	+Pfandkehr	M	14	0	0	0	0	0	0	0	0	0	0	0	0	1	1	0	4	5	2	2	14		
660020	+Pfandkehr	W	4	0	0	0	0	0	0	0	0	0	0	0	0	0	0	1	2	1	0	0	4		
661000	Glücksspiel §§284,285,287	G	10	0	0	0	0	0	0	0	0	0	0	0	0	0	0	2	7	1	0	0	10		
661000	Glücksspiel §§284,285,287	M	7	0	0	0	0	0	0	0	0	0	0	0	0	0	0	0	6	1	0	0	7		
661000	Glücksspiel §§284,285,287	W	3	0	0	0	0	0	0	0	0	0	0	0	0	0	0	2	1	0	0	0	3		
661010	+Unerl.Veranst.e.Glückssp.	G	10	0	0	0	0	0	0	0	0	0	0	0	0	0	0	2	7	1	0	0	10		
661010	+Unerl.Veranst.e.Glückssp.	M	7	0	0	0	0	0	0	0	0	0	0	0	0	0	0	0	6	1	0	0	7		
661010	+Unerl.Veranst.e.Glückssp.	W	3	0	0	0	0	0	0	0	0	0	0	0	0	0	0	2	1	0	0	0	3		
662000	Wilderei §§292,293	G	335	0	0	0	0	2	2	6	6	12	20	34	12	27	39	68	78	46	39	31	301		
662000	Wilderei §§292,293	M	328	0	0	0	0	2	2	6	5	11	20	33	12	27	39	68	76	43	38	31	295		
662000	Wilderei §§292,293	W	7	0	0	0	0	0	0	0	1	1	0	1	0	0	0	2	3	1	0	0	6		
662001	+Fischwilderei §293	G	312	0	0	0	0	2	2	6	6	12	17	31	12	27	39	68	74	44	33	23	281		
662001	+Fischwilderei §293	M	306	0	0	0	0	2	2	6	5	11	17	30	12	27	39	68	72	41	33	23	276		
662001	+Fischwilderei §293	W	6	0	0	0	0	0	0	0	1	1	0	1	0	0	0	2	3	0	0	0	5		
662100	+Jagdwilderei §292	G	23	0	0	0	0	0	0	0	0	0	3	3	0	0	0	0	4	2	6	8	20		
662100	+Jagdwilderei §292	M	22	0	0	0	0	0	0	0	0	0	3	3	0	0	0	0	4	2	5	8	19		
662100	+Jagdwilderei §292	W	1	0	0	0	0	0	0	0	0	0	0	0	0	0	0	0	0	1	0	0	1		
663000	Wucher §291	G	15	0	0	0	0	0	0	0	0	0	2	2	1	0	1	0	1	7	4	0	13		
663000	Wucher §291	M	12	0	0	0	0	0	0	0	0	0	2	2	1	0	1	0	1	5	3	0	10		
663000	Wucher §291	W	3	0	0	0	0	0	0	0	0	0	0	0	0	0	0	0	2	1	0	0	3		
670000	alle sonst.ST StGB o.Verk.del	G	13647	8	25	103	211	435	782	661	559	1220	803	2805	533	604	1137	1761	2735	2098	1797	1314	10842		
670000	alle sonst.ST StGB o.Verk.del	M	9912	6	19	90	176	298	589	498	437	935	630	2154	407	457	864	1283	1949	1503	1267	892	7758		
670000	alle sonst.ST StGB o.Verk.del	W	3735	2	6	13	35	137	193	163	122	285	173	651	126	147	273	478	786	595	530	422	3084		
670001	+Falsche uneidl.Aussage	G	217	0	0	0	0	0	0	4	12	16	22	38	15	17	32	35	28	34	15	179			
670001	+Falsche uneidl.Aussage	M	132	0	0	0	0	0	0	0	8	8	13	21	10	13	23	23	18	15	22	10	111		
670001	+Falsche uneidl.Aussage	W	85	0	0	0	0	0	0	4	4	8	9	17	5	4	9	12	17	13	12	5	68		
670002	+Meineid	G	5	0	0	0	0	0	0	0	0	0	0	0	1	0	1	0	1	1	1	1	5		
670002	+Meineid	M	4	0	0	0	0	0	0	0	0	0	0	0	1	0	1	0	0	1	1	1	4		
670002	+Meineid	W	1	0	0	0	0	0	0	0	0	0	0	0	0	0	0	1	0	0	0	0	1		

Schlüsselzahl der Tat	Straftaten	S E X U S	Tatverdächtige gesamt	Kinder						Jugendliche			Heranwachsende 18 bis unter 21 10,13,14	Erwachsene ab 21 Jahre									
				6	8	10	12	gesamt	14	16	gesamt	21		23	gesamt	25	30	40	50	60	gesamt		
				5	7	9	Spalten 5-9	16	18	11+12	bis unter 16,17	bis unter 30,40		bis unter 50,60	und älter 18-23	Spalten 18-23							
1	2	3	4	5	6	7	8	9	10	11	12	13	14	15	16	17	18	19	20	21	22	23	24
-----	<b>Straftaten gesamt (0-7)</b>	<b>G</b>	<b>71196</b>	<b>34</b>	<b>101</b>	<b>317</b>	<b>641</b>	<b>1395</b>	<b>2488</b>	<b>2319</b>	<b>2572</b>	<b>4891</b>	<b>5304</b>	<b>12683</b>	<b>3486</b>	<b>4029</b>	<b>7515</b>	<b>11156</b>	<b>15886</b>	<b>10300</b>	<b>8005</b>	<b>5651</b>	<b>58513</b>
670003	+FalscheVers.a.Eides Statt	G	144	0	0	0	0	0	0	0	0	0	1	1	1	4	5	16	28	49	25	20	143
670003	+FalscheVers.a.Eides Statt	M	89	0	0	0	0	0	0	0	0	0	1	1	0	3	3	12	16	29	15	13	88
670003	+FalscheVers.a.Eides Statt	W	55	0	0	0	0	0	0	0	0	0	0	0	1	2	4	12	20	10	7	55	
670007	+Falsche Verdächtigung	G	745	0	0	0	3	5	8	16	28	44	41	93	25	25	50	87	167	131	110	107	652
670007	+Falsche Verdächtigung	M	416	0	0	0	2	3	5	8	15	23	16	44	12	8	20	48	87	84	64	69	372
670007	+Falsche Verdächtigung	W	329	0	0	0	1	2	3	8	13	21	25	49	13	17	30	39	80	47	46	38	280
670008	+Beschim.v. Bekenntn. §166	G	4	0	0	0	0	0	0	0	0	0	0	0	0	0	0	0	0	1	2	1	4
670008	+Beschim.v. Bekenntn. §166	M	4	0	0	0	0	0	0	0	0	0	0	0	0	0	0	0	0	1	2	1	4
670009	+Störung d.Religionsausüb.	G	1	0	0	0	0	0	0	0	0	0	0	0	0	0	0	0	0	1	0	0	1
670009	+Störung d.Religionsausüb.	M	1	0	0	0	0	0	0	0	0	0	0	0	0	0	0	0	0	1	0	0	1
670010	+Störung e. Bestattungsf.	G	2	0	0	0	0	0	0	0	0	0	0	0	0	0	0	0	0	0	2	0	2
670010	+Störung e. Bestattungsf.	M	1	0	0	0	0	0	0	0	0	0	0	0	0	0	0	0	0	0	1	0	1
670010	+Störung e. Bestattungsf.	W	1	0	0	0	0	0	0	0	0	0	0	0	0	0	0	0	0	0	1	0	1
670011	+Störung der Totenruhe	G	15	0	0	0	1	1	2	0	0	0	0	2	0	1	1	2	2	2	4	2	13
670011	+Störung der Totenruhe	M	10	0	0	0	1	1	2	0	0	0	0	2	0	1	1	2	2	2	2	0	8
670011	+Störung der Totenruhe	W	5	0	0	0	0	0	0	0	0	0	0	0	0	0	0	1	0	0	2	2	5
670012	+Personenstandsfälchung	G	1	0	0	0	0	0	0	0	0	0	0	0	0	0	0	0	0	1	0	0	1
670012	+Personenstandsfälchung	W	1	0	0	0	0	0	0	0	0	0	0	0	0	0	0	0	0	1	0	0	1
670013	+Doppelehe	G	1	0	0	0	0	0	0	0	0	0	0	0	0	0	0	0	0	1	0	0	1
670013	+Doppelehe	M	1	0	0	0	0	0	0	0	0	0	0	0	0	0	0	0	0	1	0	0	1
670014	+Beischlaf zw. Verwandten	G	4	0	0	0	0	0	0	0	0	0	1	1	0	0	0	0	1	1	0	1	3
670014	+Beischlaf zw. Verwandten	M	2	0	0	0	0	0	0	0	0	0	0	0	0	0	0	0	1	1	0	0	2
670014	+Beischlaf zw. Verwandten	W	2	0	0	0	0	0	0	0	0	0	1	1	0	0	0	0	0	0	0	1	1
670015	+üble Nachrede/Verleum.§188	G	8	0	0	0	0	0	0	0	0	0	0	0	0	0	0	3	1	3	1	0	8
670015	+üble Nachrede/Verleum.§188	M	8	0	0	0	0	0	0	0	0	0	0	0	0	0	0	3	1	3	1	0	8
670016	+Verl.d.Vertraul.d.Wortes	G	8	0	0	0	0	0	0	0	0	0	0	0	0	0	0	1	3	0	4	0	8
670016	+Verl.d.Vertraul.d.Wortes	M	5	0	0	0	0	0	0	0	0	0	0	0	0	0	0	1	2	0	2	0	5
670016	+Verl.d.Vertraul.d.Wortes	W	3	0	0	0	0	0	0	0	0	0	0	0	0	0	0	0	1	0	2	0	3
670017	+Verl.d.Briefgeheimnisses	G	67	0	0	0	0	0	0	1	1	2	1	3	3	4	7	10	10	13	15	9	64
670017	+Verl.d.Briefgeheimnisses	M	31	0	0	0	0	0	0	1	1	2	1	3	2	0	2	5	3	8	6	4	28
670017	+Verl.d.Briefgeheimnisses	W	36	0	0	0	0	0	0	0	0	0	0	0	1	4	5	5	7	5	9	5	36
670018	+Verl.v.Privatgeheimnissen	G	20	0	0	0	0	0	0	0	0	0	0	0	0	1	1	1	1	8	8	1	20
670018	+Verl.v.Privatgeheimnissen	M	10	0	0	0	0	0	0	0	0	0	0	0	0	0	0	0	0	4	5	1	10
670018	+Verl.v.Privatgeheimnissen	W	10	0	0	0	0	0	0	0	0	0	0	0	0	1	1	1	1	4	3	0	10
670020	+Verl.d. Post-/Fernm.-geh.	G	16	0	0	0	0	0	0	0	0	0	0	0	1	1	2	2	5	4	3	0	16
670020	+Verl.d. Post-/Fernm.-geh.	M	10	0	0	0	0	0	0	0	0	0	0	0	0	0	0	2	3	3	2	0	10
670020	+Verl.d. Post-/Fernm.-geh.	W	6	0	0	0	0	0	0	0	0	0	0	0	1	1	2	0	2	1	1	0	6

Schlüsselzahl der Tat	Straftaten	S E X U S	Tatverdächtige gesamt	Kinder							Jugendliche			Heranwachsende 18 bis unter 21	gesamt Spalten 10,13,14	Erwachsene ab 21 Jahre									
				6	8	10	12	gesamt Spalten 5-9	14	16	gesamt Spalten 11+12	21	23			gesamt Spalten 16,17	25	30	40	50	60	gesamt Spalten 18-23			
				6	8	10	12	14	16	18	11+12	bis unter 23	bis unter 25			bis unter 16,17	bis unter 30	bis unter 40	bis unter 50	bis unter 60	und älter				
1	2	3	4	5	6	7	8	9	10	11	12	13	14	15	16	17	18	19	20	21	22	23	24		
-----	<b>Straftaten gesamt (0-7)</b>	<b>G</b>	<b>71196</b>	<b>34</b>	<b>101</b>	<b>317</b>	<b>641</b>	<b>1395</b>	<b>2488</b>	<b>2319</b>	<b>2572</b>	<b>4891</b>	<b>5304</b>	<b>12683</b>	<b>3486</b>	<b>4029</b>	<b>7515</b>	<b>11156</b>	<b>15886</b>	<b>10300</b>	<b>8005</b>	<b>5651</b>	<b>58513</b>		
670024	+gef.Eingr.i.Bahnverk.pp.	G	40	0	1	2	3	4	10	7	6	13	2	25	2	2	4	3	4	2	2	0	15		
670024	+gef.Eingr.i.Bahnverk.pp.	M	31	0	0	2	3	3	8	6	3	9	1	18	2	2	4	3	4	1	1	0	13		
670024	+gef.Eingr.i.Bahnverk.pp.	W	9	0	1	0	0	1	2	1	3	4	1	7	0	0	0	0	0	1	1	0	2		
670025	+gef.Eingr.i.d.Str-verkehr	G	258	0	0	2	5	15	22	13	11	24	19	65	14	11	25	36	47	34	32	19	193		
670025	+gef.Eingr.i.d.Str-verkehr	M	237	0	0	2	5	14	21	11	11	22	18	61	13	11	24	35	45	28	25	19	176		
670025	+gef.Eingr.i.d.Str-verkehr	W	21	0	0	0	0	1	1	2	0	2	1	4	1	0	1	1	2	6	7	0	17		
670026	+Störung öffentl.Betriebe	G	3	0	0	0	0	0	0	2	0	2	0	2	0	0	0	0	0	0	1	0	1		
670026	+Störung öffentl.Betriebe	M	3	0	0	0	0	0	0	2	0	2	0	2	0	0	0	0	0	0	1	0	1		
670027	+Störung v.Telekom-anlagen	G	2	0	0	0	0	0	0	0	0	0	0	0	0	0	0	0	0	2	0	0	2		
670027	+Störung v.Telekom-anlagen	M	2	0	0	0	0	0	0	0	0	0	0	0	0	0	0	0	0	2	0	0	2		
670029	+Baugefährdung	G	2	0	0	0	0	0	0	0	0	0	0	0	0	0	0	0	0	1	1	0	2		
670029	+Baugefährdung	M	2	0	0	0	0	0	0	0	0	0	0	0	0	0	0	0	0	1	1	0	2		
670030	+Vollrausch	G	3	0	0	0	0	0	0	0	0	0	0	0	0	0	0	0	1	2	0	0	3		
670030	+Vollrausch	M	3	0	0	0	0	0	0	0	0	0	0	0	0	0	0	0	1	2	0	0	3		
670032	+unterl. Hilfeleistung	G	126	0	0	0	1	1	2	3	3	6	2	10	3	4	7	16	20	23	36	14	116		
670032	+unterl. Hilfeleistung	M	73	0	0	0	1	1	2	2	2	4	2	8	3	3	6	10	10	11	20	8	65		
670032	+unterl. Hilfeleistung	W	53	0	0	0	0	0	0	1	1	2	0	2	0	1	1	6	10	12	16	6	51		
670033	+Parteiverrat	G	6	0	0	0	0	0	0	0	0	0	0	0	0	0	0	0	0	2	2	2	6		
670033	+Parteiverrat	M	5	0	0	0	0	0	0	0	0	0	0	0	0	0	0	0	0	2	2	1	5		
670033	+Parteiverrat	W	1	0	0	0	0	0	0	0	0	0	0	0	0	0	0	0	0	0	0	1	1		
670034	+Verl.d.pers.Leb.ber.§201a	G	221	0	0	0	2	5	7	12	14	26	14	47	4	10	14	32	39	43	30	16	174		
670034	+Verl.d.pers.Leb.ber.§201a	M	164	0	0	0	0	1	1	5	12	17	11	29	3	7	10	27	28	33	24	13	135		
670034	+Verl.d.pers.Leb.ber.§201a	W	57	0	0	0	2	4	6	7	2	9	3	18	1	3	4	5	11	10	6	3	39		
671000	Verl.d.Unterhaltspf.§170	G	259	0	0	0	0	0	0	0	0	0	0	0	1	3	4	29	109	96	20	1	259		
671000	Verl.d.Unterhaltspf.§170	M	242	0	0	0	0	0	0	0	0	0	0	0	1	3	4	27	99	91	20	1	242		
671000	Verl.d.Unterhaltspf.§170	W	17	0	0	0	0	0	0	0	0	0	0	0	0	0	0	2	10	5	0	0	17		
672000	Verl.d.Fürs-/Erzieh-pfl.§171	G	91	0	0	0	0	0	0	0	0	0	2	2	2	3	5	13	42	17	9	3	89		
672000	Verl.d.Fürs-/Erzieh-pfl.§171	M	27	0	0	0	0	0	0	0	0	0	0	0	0	1	1	2	12	9	1	2	27		
672000	Verl.d.Fürs-/Erzieh-pfl.§171	W	64	0	0	0	0	0	0	0	0	0	2	2	2	2	4	11	30	8	8	1	62		
673000	Beleidigung §§185-187,189	G	6128	0	3	8	43	112	166	192	154	346	287	799	197	248	445	806	1303	1064	975	736	5329		
673000	Beleidigung §§185-187,189	M	3977	0	1	7	30	49	87	122	100	222	190	499	128	171	299	520	845	696	650	468	3478		
673000	Beleidigung §§185-187,189	W	2151	0	2	1	13	63	79	70	54	124	97	300	69	77	146	286	458	368	325	268	1851		
673010	+Beleidigung	G	3483	0	3	3	29	63	98	105	81	186	179	463	100	139	239	484	725	602	539	431	3020		
673010	+Beleidigung	M	2475	0	1	2	19	33	55	78	56	134	125	314	78	103	181	349	520	428	394	289	2161		
673010	+Beleidigung	W	1008	0	2	1	10	30	43	27	25	52	54	149	22	36	58	135	205	174	145	142	859		
673020	+üble Nachrede	G	472	0	0	0	0	8	8	3	3	6	12	26	13	16	29	46	108	90	98	75	446		
673020	+üble Nachrede	M	210	0	0	0	0	4	4	0	3	3	7	14	5	2	7	17	46	44	43	39	196		

Schlüsselzahl der Tat	Straftaten	S E X U S	Tatverdächtige gesamt	Kinder						Jugendliche			Heranwachsende 18 bis unter 21 10,13,14	gesamt Spalten 10,13,14	Erwachsene ab 21 Jahre									
				6	8	10	12	14	gesamt Spalten 5 - 9	14 bis unter 16	16 bis unter 18	gesamt Spalten 11 + 12			21 bis unter 23	23 bis unter 25	gesamt Spalten 16,17	25 bis unter 30	30 bis unter 40	40 bis unter 50	50 bis unter 60	60 und älter	gesamt Spalten 18 - 23	
1	2	3	4	5	6	7	8	9	10	11	12	13	14	15	16	17	18	19	20	21	22	23	24	
-----	<b>Straftaten gesamt (0-7)</b>	<b>G</b>	<b>71196</b>	<b>34</b>	<b>101</b>	<b>317</b>	<b>641</b>	<b>1395</b>	<b>2488</b>	<b>2319</b>	<b>2572</b>	<b>4891</b>	<b>5304</b>	<b>12683</b>	<b>3486</b>	<b>4029</b>	<b>7515</b>	<b>11156</b>	<b>15886</b>	<b>10300</b>	<b>8005</b>	<b>5651</b>	<b>58513</b>	
673020	+üble Nachrede	W	262	0	0	0	0	4	4	3	0	3	5	12	8	14	22	29	62	46	55	36	250	
673030	+Verleumdung	G	1086	0	0	1	1	6	8	14	10	24	22	54	24	27	51	125	241	226	223	166	1032	
673030	+Verleumdung	M	543	0	0	1	1	2	4	7	5	12	6	22	8	13	21	49	109	124	125	93	521	
673030	+Verleumdung	W	543	0	0	0	0	4	4	7	5	12	16	32	16	14	30	76	132	102	98	73	511	
673040	+Verungl.d.And.Verstorbener	G	2	0	0	0	0	0	0	0	0	0	0	0	0	0	0	0	1	0	1	0	2	
673040	+Verungl.d.And.Verstorbener	M	1	0	0	0	0	0	0	0	0	0	0	0	0	0	0	0	1	0	0	0	1	
673040	+Verungl.d.And.Verstorbener	W	1	0	0	0	0	0	0	0	0	0	0	0	0	0	0	0	0	0	1	0	1	
673100	Beleidigung a.sex.Grundlage	G	1341	0	0	5	13	41	59	77	64	141	88	288	69	76	145	182	281	197	160	88	1053	
673100	Beleidigung a.sex.Grundlage	M	922	0	0	5	10	14	29	41	39	80	60	169	43	60	103	128	201	138	119	64	753	
673100	Beleidigung a.sex.Grundlage	W	419	0	0	0	3	27	30	36	25	61	28	119	26	16	42	54	80	59	41	24	300	
673110	+Beleidigung	G	1131	0	0	5	12	37	54	64	59	123	75	252	62	64	126	145	238	165	130	75	879	
673110	+Beleidigung	M	829	0	0	5	10	14	29	34	38	72	54	155	41	52	93	113	185	122	102	59	674	
673110	+Beleidigung	W	302	0	0	0	2	23	25	30	21	51	21	97	21	12	33	32	53	43	28	16	205	
673120	+üble Nachrede	G	69	0	0	0	0	1	1	3	0	3	2	6	3	6	9	9	17	11	12	5	63	
673120	+üble Nachrede	M	38	0	0	0	0	1	1	1	0	1	0	2	1	4	5	4	9	7	8	3	36	
673120	+üble Nachrede	W	31	0	0	0	0	0	0	2	0	2	2	4	2	2	4	5	8	4	4	2	27	
673130	+Verleumdung	G	148	0	0	0	1	5	6	9	5	14	9	29	4	6	10	30	30	21	19	9	119	
673130	+Verleumdung	M	59	0	0	0	0	0	0	5	1	6	5	11	1	4	5	12	10	9	10	2	48	
673130	+Verleumdung	W	89	0	0	0	1	5	6	4	4	8	4	18	3	2	5	18	20	12	9	7	71	
673140	+Verungl.d.And.Verstorbener	G	3	0	0	0	0	0	0	1	0	1	2	3	0	0	0	0	0	0	0	0	0	
673140	+Verungl.d.And.Verstorbener	M	2	0	0	0	0	0	0	1	0	1	1	2	0	0	0	0	0	0	0	0	0	
673140	+Verungl.d.And.Verstorbener	W	1	0	0	0	0	0	0	0	0	0	1	1	0	0	0	0	0	0	0	0	0	
674000	Sachbeschädigung §§303-305a	G	5448	8	21	93	155	318	595	446	354	800	454	1849	292	289	581	744	951	544	433	346	3599	
674000	Sachbeschädigung §§303-305a	M	4593	6	18	81	136	245	486	370	305	675	410	1571	254	247	501	637	800	460	356	268	3022	
674000	Sachbeschädigung §§303-305a	W	855	2	3	12	19	73	109	76	49	125	44	278	38	42	80	107	151	84	77	78	577	
674010	Sachb. §303 o.674100/674300	G	3629	2	10	54	89	221	376	278	215	493	279	1148	201	190	391	505	680	370	290	245	2481	
674010	Sachb. §303 o.674100/674300	M	3046	2	7	47	76	168	300	224	185	409	254	963	174	160	334	434	575	309	237	194	2083	
674010	Sachb. §303 o.674100/674300	W	583	0	3	7	13	53	76	54	30	84	25	185	27	30	57	71	105	61	53	51	398	
674011	+Graffiti o.674111/674311	G	187	0	0	0	5	17	22	31	37	68	35	125	10	12	22	16	15	6	3	0	62	
674011	+Graffiti o.674111/674311	M	157	0	0	0	3	8	11	26	34	60	34	105	8	10	18	14	11	6	3	0	52	
674011	+Graffiti o.674111/674311	W	30	0	0	0	2	9	11	5	3	8	1	20	2	2	4	2	4	0	0	0	10	
674012	+d. Feuer o.674312	G	147	0	0	7	8	18	33	19	15	34	10	77	8	10	18	16	16	8	6	6	70	
674012	+d. Feuer o.674312	M	134	0	0	7	8	16	31	16	13	29	10	70	7	10	17	16	13	7	6	5	64	
674012	+d. Feuer o.674312	W	13	0	0	0	0	2	2	3	2	5	0	7	1	0	1	0	3	1	0	1	6	
674019	+sonst.o.674119/674319	G	3359	2	10	49	77	195	333	245	175	420	244	997	184	169	353	476	654	359	281	239	2362	
674019	+sonst.o.674119/674319	M	2815	2	7	42	65	152	268	198	150	348	220	836	160	141	301	407	555	299	228	189	1979	
674019	+sonst.o.674119/674319	W	544	0	3	7	12	43	65	47	25	72	24	161	24	28	52	69	99	60	53	50	383	

Schlüsselzahl der Tat	Straftaten	S E X U S	Tatverdächtige gesamt	Kinder							Jugendliche			Heranwachsende 18 bis unter 21	gesamt Spalten 10,13,14	Erwachsene ab 21 Jahre									
				6	8	10	12	gesamt Spalten 5-9	14	16	gesamt Spalten 11+12	21	23			gesamt Spalten 16,17	25	30	40	50	60	gesamt Spalten 18-23			
				6	8	10	12	14	16	18	11+12	bis unter 23	bis unter 25			bis unter 30	bis unter 40	bis unter 50	bis unter 60	und älter					
1	2	3	4	5	6	7	8	9	10	11	12	13	14	15	16	17	18	19	20	21	22	23	24		
-----	<b>Straftaten gesamt (0-7)</b>	<b>G</b>	<b>71196</b>	<b>34</b>	<b>101</b>	<b>317</b>	<b>641</b>	<b>1395</b>	<b>2488</b>	<b>2319</b>	<b>2572</b>	<b>4891</b>	<b>5304</b>	<b>12683</b>	<b>3486</b>	<b>4029</b>	<b>7515</b>	<b>11156</b>	<b>15886</b>	<b>10300</b>	<b>8005</b>	<b>5651</b>	<b>58513</b>		
674020	gemeinschäd. Sachb.o.674320	G	66	0	1	5	6	7	19	15	8	23	2	44	1	2	3	7	4	4	1	3	22		
674020	gemeinschäd. Sachb.o.674320	M	56	0	1	5	5	7	18	14	6	20	1	39	1	2	3	5	3	4	1	1	17		
674020	gemeinschäd. Sachb.o.674320	W	10	0	0	0	1	0	1	1	2	3	1	5	0	0	0	2	1	0	0	2	5		
674021	+d.Graffiti o.6743 21	G	4	0	0	0	0	0	0	0	0	0	1	1	0	0	0	2	0	1	0	0	3		
674021	+d.Graffiti o.6743 21	M	3	0	0	0	0	0	0	0	0	0	1	1	0	0	0	1	0	1	0	0	2		
674021	+d.Graffiti o.6743 21	W	1	0	0	0	0	0	0	0	0	0	0	0	0	0	0	1	0	0	0	0	1		
674022	+d.Feuer o.6743 22	G	7	0	0	0	0	1	1	3	2	5	0	6	0	0	0	0	0	1	0	0	1		
674022	+d.Feuer o.6743 22	M	5	0	0	0	0	1	1	3	0	3	0	4	0	0	0	0	0	1	0	0	1		
674022	+d.Feuer o.6743 22	W	2	0	0	0	0	0	0	0	2	0	2	0	0	0	0	0	0	0	0	0	0		
674029	+sonst. o.674329	G	55	0	1	5	6	6	18	12	6	18	1	37	1	2	3	5	4	2	1	3	18		
674029	+sonst. o.674329	M	48	0	1	5	5	6	17	11	6	17	0	34	1	2	3	4	3	2	1	1	14		
674029	+sonst. o.674329	W	7	0	0	0	1	0	1	1	0	1	1	3	0	0	0	1	1	0	0	2	4		
674100	Sachbeschädigung an Kfz	G	1193	6	7	20	20	30	83	64	66	130	100	313	58	64	122	186	240	144	110	78	880		
674100	Sachbeschädigung an Kfz	M	1009	4	7	18	20	26	75	56	60	116	88	279	49	55	104	153	202	124	90	57	730		
674100	Sachbeschädigung an Kfz	W	184	2	0	2	0	4	8	8	6	14	12	34	9	9	18	33	38	20	20	21	150		
674111	+d.Graffiti an Kfz	G	28	0	0	0	0	0	0	3	2	5	6	11	3	3	6	5	3	1	1	1	17		
674111	+d.Graffiti an Kfz	M	26	0	0	0	0	0	0	3	2	5	6	11	3	6	3	3	1	1	1	1	15		
674111	+d.Graffiti an Kfz	W	2	0	0	0	0	0	0	0	0	0	0	0	0	0	0	2	0	0	0	0	2		
674119	+sonst. an Kfz	G	1168	6	7	20	20	30	83	61	64	125	94	302	56	61	117	181	239	143	109	77	866		
674119	+sonst. an Kfz	M	986	4	7	18	20	26	75	53	58	111	82	268	47	52	99	150	201	123	89	56	718		
674119	+sonst. an Kfz	W	182	2	0	2	0	4	8	8	6	14	12	34	9	9	18	31	38	20	20	21	148		
674200	Datenveränd/Comp.-sabot.	G	24	0	0	0	0	0	0	1	1	2	3	5	0	4	4	6	3	3	3	0	19		
674200	Datenveränd/Comp.-sabot.	M	15	0	0	0	0	0	0	1	0	1	3	4	0	1	1	6	2	0	2	0	11		
674200	Datenveränd/Comp.-sabot.	W	9	0	0	0	0	0	0	0	1	1	0	1	0	3	3	0	1	3	1	0	8		
674210	+Datenveränderung §303a	G	21	0	0	0	0	0	0	1	1	2	3	5	0	4	4	4	3	2	3	0	16		
674210	+Datenveränderung §303a	M	13	0	0	0	0	0	0	1	0	1	3	4	0	1	1	4	2	0	2	0	9		
674210	+Datenveränderung §303a	W	8	0	0	0	0	0	0	0	1	1	0	1	0	3	3	0	1	2	1	0	7		
674220	+Computersabotage §303b	G	3	0	0	0	0	0	0	0	0	0	0	0	0	0	0	2	0	1	0	0	3		
674220	+Computersabotage §303b	M	2	0	0	0	0	0	0	0	0	0	0	0	0	0	0	2	0	0	0	0	2		
674220	+Computersabotage §303b	W	1	0	0	0	0	0	0	0	0	0	0	0	0	0	0	0	0	1	0	0	1		
674300	sonst.Sachb.a.Str/Wege/Plätze	G	924	0	3	16	47	90	156	146	112	258	122	536	48	50	98	97	83	45	40	25	388		
674300	sonst.Sachb.a.Str/Wege/Plätze	M	828	0	3	13	42	71	129	128	101	229	115	473	45	48	93	90	74	43	35	20	355		
674300	sonst.Sachb.a.Str/Wege/Plätze	W	96	0	0	3	5	19	27	18	11	29	7	63	3	2	5	7	9	2	5	5	33		
674310	sonst.Sachbeschädigung	G	874	0	1	14	47	87	149	136	104	240	113	502	47	47	94	92	81	42	39	24	372		
674310	sonst.Sachbeschädigung	M	780	0	1	11	42	68	122	120	93	213	106	441	44	45	89	85	72	40	34	19	339		
674310	sonst.Sachbeschädigung	W	94	0	0	3	5	19	27	16	11	27	7	61	3	2	5	7	9	2	5	5	33		
674311	+d.Graffiti §303	G	146	0	0	0	3	9	12	25	25	50	31	93	12	12	24	16	10	2	0	1	53		

Schlüsselzahl der Tat	Straftaten	S E X U S	Tatverdächtige gesamt	Kinder							Jugendliche			Heranwachsende 18 bis unter 21 10,13,14	Erwachsene ab 21 Jahre									
				6	8	10	12	gesamt	14	16	gesamt	21	23		gesamt	25	30	40	50	60	gesamt			
				5	7	bis unter	14	Spalten 5 - 9	16	bis unter 18	Spalten 11 + 12	16	bis unter 25		Spalten 16,17	30	bis unter 40	50	bis unter 60	und älter	Spalten 18 - 23			
1	2	3	4	5	6	7	8	9	10	11	12	13	14	15	16	17	18	19	20	21	22	23	24	
-----	<b>Straftaten gesamt (0-7)</b>	<b>G</b>	<b>71196</b>	<b>34</b>	<b>101</b>	<b>317</b>	<b>641</b>	<b>1395</b>	<b>2488</b>	<b>2319</b>	<b>2572</b>	<b>4891</b>	<b>5304</b>	<b>12683</b>	<b>3486</b>	<b>4029</b>	<b>7515</b>	<b>11156</b>	<b>15886</b>	<b>10300</b>	<b>8005</b>	<b>5651</b>	<b>58513</b>	
674311	+d.Graffiti §303	M	135	0	0	0	3	5	8	24	22	46	30	84	12	11	23	16	9	2	0	1	51	
674311	+d.Graffiti §303	W	11	0	0	0	0	4	4	1	3	4	1	9	0	1	1	0	1	0	0	0	2	
674312	+d.Feuer §303	G	64	0	0	4	9	9	22	11	4	15	8	45	2	1	3	6	4	3	1	2	19	
674312	+d.Feuer §303	M	59	0	0	1	9	9	19	10	3	13	8	40	2	1	3	6	4	3	1	2	19	
674312	+d.Feuer §303	W	5	0	0	3	0	0	3	1	1	2	0	5	0	0	0	0	0	0	0	0	0	
674319	+sonstige §303	G	683	0	1	11	35	69	116	105	82	187	77	380	34	34	68	70	68	38	38	21	303	
674319	+sonstige §303	M	603	0	1	11	30	54	96	90	74	164	71	331	31	33	64	63	60	36	33	16	272	
674319	+sonstige §303	W	80	0	0	0	5	15	20	15	8	23	6	49	3	1	4	7	8	2	5	5	31	
674320	gemeinschaftliche Sachb.	G	67	0	2	2	0	4	8	14	13	27	13	48	1	4	5	5	2	5	1	1	19	
674320	gemeinschaftliche Sachb.	M	65	0	2	2	0	4	8	12	13	25	13	46	1	4	5	5	2	5	1	1	19	
674320	gemeinschaftliche Sachb.	W	2	0	0	0	0	0	0	2	0	2	0	2	0	0	0	0	0	0	0	0	0	
674321	+d. Graffiti §304	G	8	0	0	0	0	0	0	2	0	2	3	5	0	0	0	0	2	1	0	0	3	
674321	+d. Graffiti §304	M	7	0	0	0	0	0	0	1	0	1	3	4	0	0	0	0	2	1	0	0	3	
674321	+d. Graffiti §304	W	1	0	0	0	0	0	0	1	0	1	0	1	0	0	0	0	0	0	0	0	0	
674322	+d. Feuer §304	G	1	0	0	0	0	0	0	0	0	0	1	1	0	0	0	0	0	0	0	0	0	
674322	+d. Feuer §304	M	1	0	0	0	0	0	0	0	0	0	1	1	0	0	0	0	0	0	0	0	0	
674329	+sonstige §304	G	59	0	2	2	0	4	8	13	13	26	9	43	1	4	5	5	0	4	1	1	16	
674329	+sonstige §304	M	58	0	2	2	0	4	8	12	13	25	9	42	1	4	5	5	0	4	1	1	16	
674329	+sonstige §304	W	1	0	0	0	0	0	0	1	0	1	0	1	0	0	0	0	0	0	0	0	0	
674500	Zerst.wicht.Arbeitsm. §305	G	10	0	0	0	0	0	0	0	0	0	1	1	0	0	0	1	4	3	0	1	9	
674500	Zerst.wicht.Arbeitsm. §305	M	9	0	0	0	0	0	0	0	0	0	1	1	0	0	0	1	3	3	0	1	8	
674500	Zerst.wicht.Arbeitsm. §305	W	1	0	0	0	0	0	0	0	0	0	0	0	0	0	0	0	1	0	0	0	1	
674519	+sonst. Zerstörung	G	10	0	0	0	0	0	0	0	0	0	1	1	0	0	0	1	4	3	0	1	9	
674519	+sonst. Zerstörung	M	9	0	0	0	0	0	0	0	0	0	1	1	0	0	0	1	3	3	0	1	8	
674519	+sonst. Zerstörung	W	1	0	0	0	0	0	0	0	0	0	0	0	0	0	0	0	1	0	0	0	1	
675000	Sprenstoff-/Strahlungsverbr.	G	30	0	0	0	0	0	0	4	4	2	6	1	3	4	6	10	3	1	0	0	24	
675000	Sprenstoff-/Strahlungsverbr.	M	27	0	0	0	0	0	0	3	3	2	5	1	3	4	5	10	2	1	0	0	22	
675000	Sprenstoff-/Strahlungsverbr.	W	3	0	0	0	0	0	0	1	1	0	1	0	0	0	1	0	1	0	0	0	2	
675200	Herbeif.e.Sprengstoffexpl.	G	30	0	0	0	0	0	0	4	4	2	6	1	3	4	6	10	3	1	0	0	24	
675200	Herbeif.e.Sprengstoffexpl.	M	27	0	0	0	0	0	0	3	3	2	5	1	3	4	5	10	2	1	0	0	22	
675200	Herbeif.e.Sprengstoffexpl.	W	3	0	0	0	0	0	0	1	1	0	1	0	0	0	1	0	1	0	0	0	2	
676000	Straftaten gegen die Umwelt	G	496	0	0	0	0	0	0	0	1	1	12	13	10	17	27	42	100	113	131	70	483	
676000	Straftaten gegen die Umwelt	M	401	0	0	0	0	0	0	0	1	1	11	12	8	16	24	31	82	99	101	52	389	
676000	Straftaten gegen die Umwelt	W	95	0	0	0	0	0	0	0	0	0	1	1	2	1	3	11	18	14	30	18	94	
676010	Bodenverunreinigung §324a	G	36	0	0	0	0	0	0	0	0	0	1	1	1	0	1	2	5	7	13	7	35	
676010	Bodenverunreinigung §324a	M	32	0	0	0	0	0	0	0	0	0	1	1	1	0	1	2	4	7	11	6	31	
676010	Bodenverunreinigung §324a	W	4	0	0	0	0	0	0	0	0	0	0	0	0	0	0	1	0	2	1	4	4	



Schlüsselzahl der Tat	Straftaten	S E X U S	Tatverdächtige gesamt	Kinder							Jugendliche			Heranwachsende 18 bis unter 21 10,13,14	Erwachsene ab 21 Jahre									
				6	8	10	12	gesamt Spalten	14	16	gesamt Spalten	21	23		gesamt Spalten	25	30	40	50	60	gesamt Spalten			
				6	8	10	12	14	5-9	16	18	11+12	unter 21		10,13,14	23	25	16,17	30	40	50	60	und älter	18-23
1	2	3	4	5	6	7	8	9	10	11	12	13	14	15	16	17	18	19	20	21	22	23	24	
-----	<b>Straftaten gesamt (0-7)</b>	<b>G</b>	<b>71196</b>	<b>34</b>	<b>101</b>	<b>317</b>	<b>641</b>	<b>1395</b>	<b>2488</b>	<b>2319</b>	<b>2572</b>	<b>4891</b>	<b>5304</b>	<b>12683</b>	<b>3486</b>	<b>4029</b>	<b>7515</b>	<b>11156</b>	<b>15886</b>	<b>10300</b>	<b>8005</b>	<b>5651</b>	<b>58513</b>	
676011	+Bodenverunreinigung	G	36	0	0	0	0	0	0	0	0	0	1	1	1	0	1	2	5	7	13	7	35	
676011	+Bodenverunreinigung	M	32	0	0	0	0	0	0	0	0	0	1	1	1	0	1	2	4	7	11	6	31	
676011	+Bodenverunreinigung	W	4	0	0	0	0	0	0	0	0	0	0	0	0	0	0	0	1	0	2	1	4	
676100	Gewässerverunreinigung §324	G	48	0	0	0	0	0	0	0	0	0	0	0	0	0	0	2	8	15	15	8	48	
676100	Gewässerverunreinigung §324	M	38	0	0	0	0	0	0	0	0	0	0	0	0	0	0	2	7	12	10	7	38	
676100	Gewässerverunreinigung §324	W	10	0	0	0	0	0	0	0	0	0	0	0	0	0	0	0	1	3	5	1	10	
676101	+Gewässerverunreinigung	G	48	0	0	0	0	0	0	0	0	0	0	0	0	0	0	2	8	15	15	8	48	
676101	+Gewässerverunreinigung	M	38	0	0	0	0	0	0	0	0	0	0	0	0	0	0	2	7	12	10	7	38	
676101	+Gewässerverunreinigung	W	10	0	0	0	0	0	0	0	0	0	0	0	0	0	0	0	1	3	5	1	10	
676200	Luftverunreinigung §325	G	5	0	0	0	0	0	0	0	0	0	0	0	0	0	0	0	2	0	2	1	5	
676200	Luftverunreinigung §325	M	4	0	0	0	0	0	0	0	0	0	0	0	0	0	0	0	2	0	2	0	4	
676200	Luftverunreinigung §325	W	1	0	0	0	0	0	0	0	0	0	0	0	0	0	0	0	0	0	0	1	1	
676201	+Luftverunreinigung	G	3	0	0	0	0	0	0	0	0	0	0	0	0	0	0	0	2	0	1	0	3	
676201	+Luftverunreinigung	M	3	0	0	0	0	0	0	0	0	0	0	0	0	0	0	0	2	0	1	0	3	
676202	+bes.schwerer Fall	G	2	0	0	0	0	0	0	0	0	0	0	0	0	0	0	0	0	0	1	1	2	
676202	+bes.schwerer Fall	M	1	0	0	0	0	0	0	0	0	0	0	0	0	0	0	0	0	0	1	0	1	
676202	+bes.schwerer Fall	W	1	0	0	0	0	0	0	0	0	0	0	0	0	0	0	0	0	0	0	1	1	
676400	unerl.Umgang mit Abf. §326	G	333	0	0	0	0	0	0	0	1	1	10	11	9	16	25	35	64	72	83	43	322	
676400	unerl.Umgang mit Abf. §326	M	268	0	0	0	0	0	0	0	1	1	9	10	7	15	22	25	51	63	66	31	258	
676400	unerl.Umgang mit Abf. §326	W	65	0	0	0	0	0	0	0	0	0	1	1	2	1	3	10	13	9	17	12	64	
676410	unerl.Umg. mit Abf.§ 326(1)	G	330	0	0	0	0	0	0	0	1	1	10	11	9	16	25	33	63	72	83	43	319	
676410	unerl.Umg. mit Abf.§ 326(1)	M	266	0	0	0	0	0	0	0	1	1	9	10	7	15	22	23	51	63	66	31	256	
676410	unerl.Umg. mit Abf.§ 326(1)	W	64	0	0	0	0	0	0	0	0	0	1	1	2	1	3	10	12	9	17	12	63	
676411	+unerl. Umg. mit Abfällen	G	327	0	0	0	0	0	0	0	1	1	10	11	9	16	25	32	63	72	83	41	316	
676411	+unerl. Umg. mit Abfällen	M	264	0	0	0	0	0	0	0	1	1	9	10	7	15	22	22	51	63	66	30	254	
676411	+unerl. Umg. mit Abfällen	W	63	0	0	0	0	0	0	0	0	0	1	1	2	1	3	10	12	9	17	11	62	
676412	+bes.schwerer Fall	G	3	0	0	0	0	0	0	0	0	0	0	0	0	0	0	1	0	0	0	2	3	
676412	+bes.schwerer Fall	M	2	0	0	0	0	0	0	0	0	0	0	0	0	0	0	1	0	0	0	1	2	
676412	+bes.schwerer Fall	W	1	0	0	0	0	0	0	0	0	0	0	0	0	0	0	0	0	0	0	1	1	
676420	unerl.Umgang mit Abf. §326(3)	G	3	0	0	0	0	0	0	0	0	0	0	0	0	0	0	2	1	0	0	0	3	
676420	unerl.Umgang mit Abf. §326(3)	M	2	0	0	0	0	0	0	0	0	0	0	0	0	0	0	2	0	0	0	0	2	
676420	unerl.Umgang mit Abf. §326(3)	W	1	0	0	0	0	0	0	0	0	0	0	0	0	0	0	0	1	0	0	0	1	
676421	+unerl.Umgang mit Abfällen	G	3	0	0	0	0	0	0	0	0	0	0	0	0	0	0	2	1	0	0	0	3	
676421	+unerl.Umgang mit Abfällen	M	2	0	0	0	0	0	0	0	0	0	0	0	0	0	0	2	0	0	0	0	2	
676421	+unerl.Umgang mit Abfällen	W	1	0	0	0	0	0	0	0	0	0	0	0	0	0	0	0	1	0	0	0	1	
676500	unerl.Betreib.v.Anlagen §327	G	73	0	0	0	0	0	0	0	0	0	1	1	0	1	1	3	18	19	20	11	72	
676500	unerl.Betreib.v.Anlagen §327	M	56	0	0	0	0	0	0	0	0	0	1	1	0	1	1	1	15	17	13	8	55	

Schlüsselzahl der Tat	Straftaten	S E X U S	Tatverdächtige gesamt	Kinder							Jugendliche			Heranwachsende 18 bis unter 21 10,13,14	Erwachsene ab 21 Jahre																
				6		8		10		12		gesamt Spalten 5-9	14		16		gesamt Spalten 11+12	21		23		gesamt Spalten 16,17	25		30		40		50 und älter	gesamt Spalten 18-23	
				6	8	10	12	14	16	18	16		18		23	25		30	40	50	60										
1	2	3	4	5	6	7	8	9	10	11	12	13	14	15	16	17	18	19	20	21	22	23	24								
-----	<b>Straftaten gesamt (0-7)</b>	<b>G</b>	<b>71196</b>	<b>34</b>	<b>101</b>	<b>317</b>	<b>641</b>	<b>1395</b>	<b>2488</b>	<b>2319</b>	<b>2572</b>	<b>4891</b>	<b>5304</b>	<b>12683</b>	<b>3486</b>	<b>4029</b>	<b>7515</b>	<b>11156</b>	<b>15886</b>	<b>10300</b>	<b>8005</b>	<b>5651</b>	<b>58513</b>								
676500	unerl.Betreib.v.Anlagen §327	W	17	0	0	0	0	0	0	0	0	0	0	0	0	0	0	2	3	2	7	3	17								
676520	unerl.Betreib.v.Anl. §327(2)	G	73	0	0	0	0	0	0	0	0	0	1	1	0	1	1	3	18	19	20	11	72								
676520	unerl.Betreib.v.Anl. §327(2)	M	56	0	0	0	0	0	0	0	0	0	1	1	0	1	1	1	15	17	13	8	55								
676520	unerl.Betreib.v.Anl. §327(2)	W	17	0	0	0	0	0	0	0	0	0	0	0	0	0	0	2	3	2	7	3	17								
676521	+unerl.Betreib.v.Anlagen	G	72	0	0	0	0	0	0	0	0	0	1	1	0	1	1	3	18	18	20	11	71								
676521	+unerl.Betreib.v.Anlagen	M	55	0	0	0	0	0	0	0	0	0	1	1	0	1	1	1	15	16	13	8	54								
676521	+unerl.Betreib.v.Anlagen	W	17	0	0	0	0	0	0	0	0	0	0	0	0	0	0	2	3	2	7	3	17								
676522	+bes.schwerer Fall	G	1	0	0	0	0	0	0	0	0	0	0	0	0	0	0	0	0	1	0	0	1								
676522	+bes.schwerer Fall	M	1	0	0	0	0	0	0	0	0	0	0	0	0	0	0	0	0	1	0	0	1								
676800	Abfallein/-aus-u.-durchfuhr	G	8	0	0	0	0	0	0	0	0	0	0	0	0	1	1	1	5	1	0	0	8								
676800	Abfallein/-aus-u.-durchfuhr	M	8	0	0	0	0	0	0	0	0	0	0	0	0	1	1	1	5	1	0	0	8								
676820	ungen. Ausfuhr von Abfällen	G	8	0	0	0	0	0	0	0	0	0	0	0	0	1	1	1	5	1	0	0	8								
676820	ungen. Ausfuhr von Abfällen	M	8	0	0	0	0	0	0	0	0	0	0	0	0	1	1	1	5	1	0	0	8								
676821	+ungen. Ausfuhr von Abf.	G	7	0	0	0	0	0	0	0	0	0	0	0	0	1	1	1	4	1	0	0	7								
676821	+ungen. Ausfuhr von Abf.	M	7	0	0	0	0	0	0	0	0	0	0	0	0	1	1	1	4	1	0	0	7								
676822	+bes.schwerer Fall	G	1	0	0	0	0	0	0	0	0	0	0	0	0	0	0	0	1	0	0	0	1								
676822	+bes.schwerer Fall	M	1	0	0	0	0	0	0	0	0	0	0	0	0	0	0	0	1	0	0	0	1								
678000	Aussp./Abfangen v. Daten §202	G	111	0	0	0	0	0	0	1	5	6	4	10	7	8	15	15	37	17	9	8	101								
678000	Aussp./Abfangen v. Daten §202	M	79	0	0	0	0	0	0	1	4	5	4	9	5	7	12	6	28	9	8	7	70								
678000	Aussp./Abfangen v. Daten §202	W	32	0	0	0	0	0	0	0	1	1	0	1	2	1	3	9	9	8	1	1	31								
678010	Ausspähen § 202a	G	108	0	0	0	0	0	0	1	5	6	4	10	7	8	15	15	34	17	9	8	98								
678010	Ausspähen § 202a	M	76	0	0	0	0	0	0	1	4	5	4	9	5	7	12	6	25	9	8	7	67								
678010	Ausspähen § 202a	W	32	0	0	0	0	0	0	0	1	1	0	1	2	1	3	9	9	8	1	1	31								
678030	vorber. Aussp/Abfangen §202c	G	3	0	0	0	0	0	0	0	0	0	0	0	0	0	0	0	3	0	0	0	3								
678030	vorber. Aussp/Abfangen §202c	M	3	0	0	0	0	0	0	0	0	0	0	0	0	0	0	0	3	0	0	0	3								
<b>700000</b>	<b>strafrechtliche Nebengesetze</b>	<b>G</b>	<b>14423</b>	<b>10</b>	<b>10</b>	<b>6</b>	<b>13</b>	<b>74</b>	<b>113</b>	<b>430</b>	<b>737</b>	<b>1167</b>	<b>1928</b>	<b>3208</b>	<b>1076</b>	<b>1275</b>	<b>2351</b>	<b>3203</b>	<b>3602</b>	<b>1218</b>	<b>555</b>	<b>286</b>	<b>11215</b>								
700000	strafrechtliche Nebengesetze	M	11747	3	4	4	8	52	71	323	586	909	1640	2620	891	1038	1929	2636	2971	925	441	225	9127								
700000	strafrechtliche Nebengesetze	W	2676	7	6	2	5	22	42	107	151	258	288	588	185	237	422	567	631	293	114	61	2088								
710000	auf dem Wirtschaftssektor	G	575	0	0	0	0	2	2	11	6	17	7	26	9	17	26	53	120	165	123	62	549								
710000	auf dem Wirtschaftssektor	M	456	0	0	0	0	0	0	6	5	11	5	16	7	14	21	42	101	126	99	51	440								
710000	auf dem Wirtschaftssektor	W	119	0	0	0	0	2	2	5	1	6	2	10	2	3	5	11	19	39	24	11	109								
712000	n.d.AktG,GenG,GmbHG,HGB u.a.	G	220	0	0	0	0	0	0	0	0	0	0	0	1	2	3	12	40	65	57	43	220								
712000	n.d.AktG,GenG,GmbHG,HGB u.a.	M	183	0	0	0	0	0	0	0	0	0	0	0	1	2	3	8	36	51	46	39	183								
712000	n.d.AktG,GenG,GmbHG,HGB u.a.	W	37	0	0	0	0	0	0	0	0	0	0	0	0	0	0	4	4	14	11	4	37								
712020	+Handelsgesetzbuch	G	3	0	0	0	0	0	0	0	0	0	0	0	0	0	0	0	0	0	3	0	3								
712020	+Handelsgesetzbuch	M	3	0	0	0	0	0	0	0	0	0	0	0	0	0	0	0	0	0	3	0	3								
712030	+GmbH-Gesetz	G	6	0	0	0	0	0	0	0	0	0	0	0	0	0	0	0	2	1	2	1	6								

Schlüsselzahl der Tat	Straftaten	S E X U S	Tatverdächtige gesamt	Kinder					Jugendliche			Heranwachsende 18 bis unter 21 10,13,14	Erwachsene ab 21 Jahre											
				6	8	10	12	gesamt	14	16	gesamt		21	23	gesamt	25	30	40	50	60	gesamt			
				5	7	9	11	Spalten 5 - 9	15	17	Spalten 11 + 12		bis unter 23	bis unter 25	Spalten 16,17	bis unter 30	bis unter 40	bis unter 50	bis unter 60	und älter	Spalten 18 - 23			
1	2	3	4	5	6	7	8	9	10	11	12	13	14	15	16	17	18	19	20	21	22	23	24	
-----	<b>Straftaten gesamt (0-7)</b>	<b>G</b>	<b>71196</b>	<b>34</b>	<b>101</b>	<b>317</b>	<b>641</b>	<b>1395</b>	<b>2488</b>	<b>2319</b>	<b>2572</b>	<b>4891</b>	<b>5304</b>	<b>12683</b>	<b>3486</b>	<b>4029</b>	<b>7515</b>	<b>11156</b>	<b>15886</b>	<b>10300</b>	<b>8005</b>	<b>5651</b>	<b>58513</b>	
712030	+GmbH-Gesetz	M	5	0	0	0	0	0	0	0	0	0	0	0	0	0	0	0	1	1	2	1	5	
712030	+GmbH-Gesetz	W	1	0	0	0	0	0	0	0	0	0	0	0	0	0	0	0	1	0	0	0	1	
712200	Insolvenzverschleppung	G	212	0	0	0	0	0	0	0	0	0	0	0	1	2	3	12	38	65	52	42	212	
712200	Insolvenzverschleppung	M	176	0	0	0	0	0	0	0	0	0	0	0	1	2	3	8	35	51	41	38	176	
712200	Insolvenzverschleppung	W	36	0	0	0	0	0	0	0	0	0	0	0	0	0	0	4	3	14	11	4	36	
713000	SchwarzArbG , AÜG	G	7	0	0	0	0	0	0	0	0	0	0	0	0	2	2	0	2	1	1	1	7	
713000	SchwarzArbG , AÜG	M	6	0	0	0	0	0	0	0	0	0	0	0	0	2	2	0	2	0	1	1	6	
713000	SchwarzArbG , AÜG	W	1	0	0	0	0	0	0	0	0	0	0	0	0	0	0	0	0	1	0	0	1	
713030	+SchwarzArbG	G	7	0	0	0	0	0	0	0	0	0	0	0	0	2	2	0	2	1	1	1	7	
713030	+SchwarzArbG	M	6	0	0	0	0	0	0	0	0	0	0	0	0	2	2	0	2	0	1	1	6	
713030	+SchwarzArbG	W	1	0	0	0	0	0	0	0	0	0	0	0	0	0	0	0	0	1	0	0	1	
714000	Straft.i.Verb.m.d.Bankgew.pp.	G	3	0	0	0	0	0	0	0	0	0	0	0	0	0	0	0	0	0	2	1	0	3
714000	Straft.i.Verb.m.d.Bankgew.pp.	M	2	0	0	0	0	0	0	0	0	0	0	0	0	0	0	0	0	0	1	1	0	2
714000	Straft.i.Verb.m.d.Bankgew.pp.	W	1	0	0	0	0	0	0	0	0	0	0	0	0	0	0	0	0	0	1	0	0	1
714040	+Kreditwesengesetz	G	3	0	0	0	0	0	0	0	0	0	0	0	0	0	0	0	0	0	2	1	0	3
714040	+Kreditwesengesetz	M	2	0	0	0	0	0	0	0	0	0	0	0	0	0	0	0	0	0	1	1	0	2
714040	+Kreditwesengesetz	W	1	0	0	0	0	0	0	0	0	0	0	0	0	0	0	0	0	0	1	0	0	1
715000	ST i.Z.m. UrheberrechtsG pp.	G	120	0	0	0	0	2	2	10	5	15	6	23	4	4	8	13	27	23	18	8	97	
715000	ST i.Z.m. UrheberrechtsG pp.	M	89	0	0	0	0	0	0	5	4	9	4	13	3	3	6	12	19	16	17	6	76	
715000	ST i.Z.m. UrheberrechtsG pp.	W	31	0	0	0	0	2	2	5	1	6	2	10	1	1	2	1	8	7	1	2	21	
715010	+Markengesetz	G	9	0	0	0	0	0	0	0	0	0	0	0	1	0	1	0	1	2	3	2	9	
715010	+Markengesetz	M	7	0	0	0	0	0	0	0	0	0	0	0	1	0	1	0	0	1	3	2	7	
715010	+Markengesetz	W	2	0	0	0	0	0	0	0	0	0	0	0	0	0	0	0	1	1	0	0	2	
715040	+Kunsturheberrechtsgesetz	G	42	0	0	0	0	2	2	2	3	5	3	10	0	2	2	4	12	7	4	3	32	
715040	+Kunsturheberrechtsgesetz	M	32	0	0	0	0	0	0	1	2	3	2	5	0	2	2	4	9	6	4	2	27	
715040	+Kunsturheberrechtsgesetz	W	10	0	0	0	0	2	2	1	1	2	1	5	0	0	0	3	1	0	1	5		
715050	+UrheberrechtsG sonst.Verst	G	57	0	0	0	0	0	0	8	2	10	3	13	2	2	4	7	12	11	8	2	44	
715050	+UrheberrechtsG sonst.Verst	M	42	0	0	0	0	0	0	4	2	6	2	8	1	1	2	7	8	9	7	1	34	
715050	+UrheberrechtsG sonst.Verst	W	15	0	0	0	0	0	0	4	0	4	1	5	1	1	2	0	4	2	1	1	10	
715100	Softwarepiraterie priv.Anw.	G	2	0	0	0	0	0	0	0	0	0	0	0	0	0	0	1	1	0	0	0	2	
715100	Softwarepiraterie priv.Anw.	M	2	0	0	0	0	0	0	0	0	0	0	0	0	0	0	1	1	0	0	0	2	
715200	Softwarepiraterie gewerbsm.	G	1	0	0	0	0	0	0	0	0	0	0	0	1	0	1	0	0	0	0	0	1	
715200	Softwarepiraterie gewerbsm.	M	1	0	0	0	0	0	0	0	0	0	0	0	0	1	0	1	0	0	0	0	1	
715300	Betr./Gesch.geh.§17(1,4)UWG	G	8	0	0	0	0	0	0	0	0	0	0	0	0	0	0	1	1	2	3	1	8	
715300	Betr./Gesch.geh.§17(1,4)UWG	M	5	0	0	0	0	0	0	0	0	0	0	0	0	0	0	0	1	0	3	1	5	
715300	Betr./Gesch.geh.§17(1,4)UWG	W	3	0	0	0	0	0	0	0	0	0	0	0	0	0	0	1	0	2	0	0	3	
715400	Betr./Gesch.geh.§17(2,4)UWG	G	2	0	0	0	0	0	0	0	0	0	0	0	0	0	0	0	0	2	0	0	2	

Schlüsselzahl der Tat	Straftaten	S E X U S	Tatverdäch- tige gesamt	Kinder							Jugendliche			Heranwachsende 18 bis unter 21	gesamt Spalten 10,13,14	Erwachsene ab 21 Jahre							
				6	8	10	12	gesamt Spalten	14	16	gesamt Spalten	21	23			gesamt Spalten	25	30	40	50	60	gesamt Spalten	
				6	8	10	12	14	5 - 9	16	18	11 + 12	unter 21			10,13,14	23	25	16,17	30	40	50	60
1	2	3	4	5	6	7	8	9	10	11	12	13	14	15	16	17	18	19	20	21	22	23	24
-----	<b>Straftaten gesamt (0-7)</b>	<b>G</b>	<b>71196</b>	<b>34</b>	<b>101</b>	<b>317</b>	<b>641</b>	<b>1395</b>	<b>2488</b>	<b>2319</b>	<b>2572</b>	<b>4891</b>	<b>5304</b>	<b>12683</b>	<b>3486</b>	<b>4029</b>	<b>7515</b>	<b>11156</b>	<b>15886</b>	<b>10300</b>	<b>8005</b>	<b>5651</b>	<b>58513</b>
715400	Betr./Gesch.gch.§17(2,4)UWG	M	1	0	0	0	0	0	0	0	0	0	0	0	0	0	0	0	0	1	0	0	1
715400	Betr./Gesch.gch.§17(2,4)UWG	W	1	0	0	0	0	0	0	0	0	0	0	0	0	0	0	0	0	1	0	0	1
716000	ST i.Z.m.Lebens/ArzneimittelG	G	206	0	0	0	0	0	0	1	1	2	1	3	3	9	12	27	49	63	43	9	203
716000	ST i.Z.m.Lebens/ArzneimittelG	M	158	0	0	0	0	0	0	1	1	2	1	3	2	7	9	21	42	48	31	4	155
716000	ST i.Z.m.Lebens/ArzneimittelG	W	48	0	0	0	0	0	0	0	0	0	0	0	1	2	3	6	7	15	12	5	48
716100	ST n.d.Lebens-/FuttermittelG	G	129	0	0	0	0	0	0	0	0	0	1	1	1	3	4	6	23	52	34	9	128
716100	ST n.d.Lebens-/FuttermittelG	M	93	0	0	0	0	0	0	0	0	0	1	1	1	3	4	5	16	39	24	4	92
716100	ST n.d.Lebens-/FuttermittelG	W	36	0	0	0	0	0	0	0	0	0	0	0	0	0	0	1	7	13	10	5	36
716400	ST nach dem ArzneimittlG	G	77	0	0	0	0	0	0	1	1	2	0	2	2	6	8	21	26	11	9	0	75
716400	ST nach dem ArzneimittlG	M	65	0	0	0	0	0	0	1	1	2	0	2	1	4	5	16	26	9	7	0	63
716400	ST nach dem ArzneimittlG	W	12	0	0	0	0	0	0	0	0	0	0	0	1	2	3	5	0	2	2	0	12
716410	Doping im Sport	G	18	0	0	0	0	0	0	0	0	0	0	0	1	0	1	3	10	2	2	0	18
716410	Doping im Sport	M	17	0	0	0	0	0	0	0	0	0	0	0	1	0	1	2	10	2	2	0	17
716410	Doping im Sport	W	1	0	0	0	0	0	0	0	0	0	0	0	0	0	0	1	0	0	0	0	1
716411	+Inverk., Verschr., Anwendg	G	6	0	0	0	0	0	0	0	0	0	0	0	0	0	0	1	2	2	1	0	6
716411	+Inverk., Verschr., Anwendg	M	6	0	0	0	0	0	0	0	0	0	0	0	0	0	0	1	2	2	1	0	6
716412	+Besitz und Erwerb	G	12	0	0	0	0	0	0	0	0	0	0	0	1	0	1	2	8	0	1	0	12
716412	+Besitz und Erwerb	M	11	0	0	0	0	0	0	0	0	0	0	0	1	0	1	1	8	0	1	0	11
716412	+Besitz und Erwerb	W	1	0	0	0	0	0	0	0	0	0	0	0	0	0	0	1	0	0	0	0	1
716420	illeg AM i.d.leg.Verteilerk.	G	10	0	0	0	0	0	0	0	0	0	0	0	0	3	3	3	3	0	1	0	10
716420	illeg AM i.d.leg.Verteilerk.	M	8	0	0	0	0	0	0	0	0	0	0	0	0	2	2	2	3	0	1	0	8
716420	illeg AM i.d.leg.Verteilerk.	W	2	0	0	0	0	0	0	0	0	0	0	0	1	1	1	0	0	0	0	0	2
716421	+Inverk. von bedenk. AM	G	10	0	0	0	0	0	0	0	0	0	0	0	0	3	3	3	3	0	1	0	10
716421	+Inverk. von bedenk. AM	M	8	0	0	0	0	0	0	0	0	0	0	0	0	2	2	2	3	0	1	0	8
716421	+Inverk. von bedenk. AM	W	2	0	0	0	0	0	0	0	0	0	0	0	1	1	1	0	0	0	0	0	2
716430	AM in der illeg.Verteilerk.	G	9	0	0	0	0	0	0	0	1	1	0	1	0	0	0	1	6	0	1	0	8
716430	AM in der illeg.Verteilerk.	M	8	0	0	0	0	0	0	0	1	1	0	1	0	0	0	1	6	0	0	0	7
716430	AM in der illeg.Verteilerk.	W	1	0	0	0	0	0	0	0	0	0	0	0	0	0	0	0	0	0	1	0	1
716433	+Inverk. nicht zugel. AM	G	9	0	0	0	0	0	0	0	1	1	0	1	0	0	0	1	6	0	1	0	8
716433	+Inverk. nicht zugel. AM	M	8	0	0	0	0	0	0	0	1	1	0	1	0	0	0	1	6	0	0	0	7
716433	+Inverk. nicht zugel. AM	W	1	0	0	0	0	0	0	0	0	0	0	0	0	0	0	0	0	0	1	0	1
716450	illeg. Umgang m.Tierarzneim.	G	3	0	0	0	0	0	0	0	0	0	0	0	0	0	0	0	0	1	2	0	3
716450	illeg. Umgang m.Tierarzneim.	M	3	0	0	0	0	0	0	0	0	0	0	0	0	0	0	0	0	0	1	2	3
716460	sonstige ST n. d. AMG §95	G	30	0	0	0	0	0	0	1	0	1	0	1	1	2	3	12	7	5	2	0	29
716460	sonstige ST n. d. AMG §95	M	22	0	0	0	0	0	0	1	0	1	0	1	0	1	1	9	7	3	1	0	21
716460	sonstige ST n. d. AMG §95	W	8	0	0	0	0	0	0	0	0	0	0	0	1	1	2	3	0	2	1	0	8
716470	sonstige ST n. d. AMG §96	G	8	0	0	0	0	0	0	0	0	0	0	0	0	1	1	2	1	3	1	0	8

Schlüsselzahl der Tat	Straftaten	S E X U S	Tatverdächtige gesamt	Kinder							Jugendliche			Heranwachsende 18 bis unter 21 10,13,14	Erwachsene ab 21 Jahre										
				6	8	10	12	gesamt Spalten 5 - 9	14 bis unter 16	16 bis unter 18	gesamt Spalten 11 + 12	21 bis unter 23	23 bis unter 25		gesamt Spalten 16,17	25 bis unter 30	30 bis unter 40	40 bis unter 50	50 bis unter 60	60 und älter	gesamt Spalten 18 - 23				
				5	6	7	8	9	10	11	12	13	14		15	16	17	18	19	20	21	22	23	24	
-----	<b>Straftaten gesamt (0-7)</b>	<b>G</b>	<b>71196</b>	<b>34</b>	<b>101</b>	<b>317</b>	<b>641</b>	<b>1395</b>	<b>2488</b>	<b>2319</b>	<b>2572</b>	<b>4891</b>	<b>5304</b>	<b>12683</b>	<b>3486</b>	<b>4029</b>	<b>7515</b>	<b>11156</b>	<b>15886</b>	<b>10300</b>	<b>8005</b>	<b>5651</b>	<b>58513</b>		
716470	sonstige ST n. d. AMG §96	M	8	0	0	0	0	0	0	0	0	0	0	0	0	1	1	2	1	3	1	0	8		
719000	sonst.STa.d.Wirtschaftssektor	G	21	0	0	0	0	0	0	0	0	0	0	0	1	0	1	2	2	12	3	1	21		
719000	sonst.STa.d.Wirtschaftssektor	M	20	0	0	0	0	0	0	0	0	0	0	0	1	0	1	2	2	11	3	1	20		
719000	sonst.STa.d.Wirtschaftssektor	W	1	0	0	0	0	0	0	0	0	0	0	0	0	0	0	0	0	1	0	0	1		
719040	+Gewerbeordnung	G	3	0	0	0	0	0	0	0	0	0	0	0	0	0	0	0	0	2	1	0	3		
719040	+Gewerbeordnung	M	3	0	0	0	0	0	0	0	0	0	0	0	0	0	0	0	0	2	1	0	3		
719200	Straftaten n. UWG ohne §17	G	18	0	0	0	0	0	0	0	0	0	0	0	1	0	1	2	2	10	2	1	18		
719200	Straftaten n. UWG ohne §17	M	17	0	0	0	0	0	0	0	0	0	0	0	1	0	1	2	2	9	2	1	17		
719200	Straftaten n. UWG ohne §17	W	1	0	0	0	0	0	0	0	0	0	0	0	0	0	0	0	0	1	0	0	1		
720000	ST gg. sonst. strafr. NebenG	G	8085	10	10	6	10	26	62	114	349	463	1219	1744	645	765	1410	1751	1961	773	300	146	6341		
720000	ST gg. sonst. strafr. NebenG	M	6509	3	4	4	5	21	37	104	277	381	1041	1459	539	615	1154	1438	1566	558	229	105	5050		
720000	ST gg. sonst. strafr. NebenG	W	1576	7	6	2	5	5	25	10	72	82	178	285	106	150	256	313	395	215	71	41	1291		
720001	+Vereinsgesetz	G	8	0	0	0	0	0	0	0	0	0	1	1	0	0	0	1	3	2	1	0	7		
720001	+Vereinsgesetz	M	8	0	0	0	0	0	0	0	0	0	1	1	0	0	0	1	3	2	1	0	7		
720002	+Versammlungsgesetz	G	63	0	0	0	0	0	0	1	3	4	15	19	7	3	10	13	12	7	2	0	44		
720002	+Versammlungsgesetz	M	61	0	0	0	0	0	0	1	3	4	14	18	6	3	9	13	12	7	2	0	43		
720002	+Versammlungsgesetz	W	2	0	0	0	0	0	0	0	0	0	1	1	1	0	1	0	0	0	0	0	1		
720005	+Herst.Vertr.v.amtl.Kennz.	G	9	0	0	0	0	0	0	0	0	0	2	2	0	0	0	0	2	1	4	0	7		
720005	+Herst.Vertr.v.amtl.Kennz.	M	8	0	0	0	0	0	0	0	0	0	1	1	0	0	0	0	2	1	4	0	7		
720005	+Herst.Vertr.v.amtl.Kennz.	W	1	0	0	0	0	0	0	0	0	0	1	1	0	0	0	0	0	0	0	0	0		
720009	+Telekommunikationsgesetz	G	13	0	0	0	0	0	0	0	0	0	0	0	0	0	0	4	6	2	0	1	13		
720009	+Telekommunikationsgesetz	M	11	0	0	0	0	0	0	0	0	0	0	0	0	0	0	3	6	1	0	1	11		
720009	+Telekommunikationsgesetz	W	2	0	0	0	0	0	0	0	0	0	0	0	0	0	0	1	0	1	0	0	2		
720011	+ST §4 Gewaltschutzgesetz	G	83	0	0	0	0	0	0	0	0	0	0	0	2	4	6	15	27	19	12	4	83		
720011	+ST §4 Gewaltschutzgesetz	M	80	0	0	0	0	0	0	0	0	0	0	0	2	4	6	15	27	17	11	4	80		
720011	+ST §4 Gewaltschutzgesetz	W	3	0	0	0	0	0	0	0	0	0	0	0	0	0	0	0	0	2	1	0	3		
720079	+sonst.strafr.Nebengesetze	G	23	0	0	0	0	0	0	0	0	0	0	0	0	0	0	3	6	7	3	4	23		
720079	+sonst.strafr.Nebengesetze	M	20	0	0	0	0	0	0	0	0	0	0	0	0	0	0	3	5	6	2	4	20		
720079	+sonst.strafr.Nebengesetze	W	3	0	0	0	0	0	0	0	0	0	0	0	0	0	0	0	1	1	1	0	3		
721000	ST §27(2) d. JugendschutzG	G	3	0	0	0	0	0	0	0	0	0	0	0	0	0	0	2	1	0	0	0	3		
721000	ST §27(2) d. JugendschutzG	M	3	0	0	0	0	0	0	0	0	0	0	0	0	0	0	2	1	0	0	0	3		
722000	ST §27(1) d. JugendschutzG	G	10	0	0	0	0	0	0	0	0	0	1	1	2	0	2	0	1	3	1	2	9		
722000	ST §27(1) d. JugendschutzG	M	6	0	0	0	0	0	0	0	0	0	1	1	2	0	2	0	0	2	1	0	5		
722000	ST §27(1) d. JugendschutzG	W	4	0	0	0	0	0	0	0	0	0	0	0	0	0	0	0	1	1	0	2	4		
725000	ST gg.Aufenth./AsylVF/Freizüg	G	6707	10	10	6	9	10	45	71	266	337	1063	1445	573	671	1244	1477	1635	626	206	74	5262		
725000	ST gg.Aufenth./AsylVF/Freizüg	M	5238	3	4	4	4	6	21	61	203	264	892	1177	478	530	1008	1178	1260	432	143	40	4061		
725000	ST gg.Aufenth./AsylVF/Freizüg	W	1469	7	6	2	5	4	24	10	63	73	171	268	95	141	236	299	375	194	63	34	1201		

Schlüsselzahl der Tat	Straftaten	S E X U S	Tatverdächtige gesamt	Kinder							Jugendliche			Heranwachsende 18 bis unter 21 10,13,14	gesamt Spalten 10,13,14	Erwachsene ab 21 Jahre									
				6	8 bis unter		10	12	14	gesamt Spalten 5 - 9	14 bis unter 16	16 bis unter 18	gesamt Spalten 11 + 12			21 bis unter 23	23 bis unter 25	gesamt Spalten 16,17	25 bis unter 30		40 bis unter 50		60 und älter	gesamt Spalten 18 - 23	
					6	8													10	12	14	16			18
				1	2	3	4	5	6	7	8	9	10			11	12	13	14	15	16	17	18	19	20
-----	<b>Straftaten gesamt (0-7)</b>	<b>G</b>	<b>71196</b>	<b>34</b>	<b>101</b>	<b>317</b>	<b>641</b>	<b>1395</b>	<b>2488</b>	<b>2319</b>	<b>2572</b>	<b>4891</b>	<b>5304</b>	<b>12683</b>	<b>3486</b>	<b>4029</b>	<b>7515</b>	<b>11156</b>	<b>15886</b>	<b>10300</b>	<b>8005</b>	<b>5651</b>	<b>58513</b>		
725100	unerl. Ein-/Wiedereinreise	G	12	0	0	0	0	0	0	0	0	0	1	1	1	3	4	4	2	0	0	1	11		
725100	unerl. Ein-/Wiedereinreise	M	11	0	0	0	0	0	0	0	0	0	1	1	1	3	4	4	1	0	0	1	10		
725100	unerl. Ein-/Wiedereinreise	W	1	0	0	0	0	0	0	0	0	0	0	0	0	0	0	0	1	0	0	0	1		
725110	+Einreise §95(1)[3] AufG	G	11	0	0	0	0	0	0	0	0	0	1	1	1	3	4	4	1	0	0	1	10		
725110	+Einreise §95(1)[3] AufG	M	10	0	0	0	0	0	0	0	0	0	1	1	1	3	4	4	0	0	0	1	9		
725110	+Einreise §95(1)[3] AufG	W	1	0	0	0	0	0	0	0	0	0	0	0	0	0	0	0	1	0	0	0	1		
725120	+Wiedereinreise §95(2)[1a]	G	1	0	0	0	0	0	0	0	0	0	0	0	0	0	0	0	1	0	0	0	1		
725120	+Wiedereinreise §95(2)[1a]	M	1	0	0	0	0	0	0	0	0	0	0	0	0	0	0	0	1	0	0	0	1		
725200	Einschleus.v.Ausl. §96 AufG	G	19	0	0	0	0	0	0	0	0	0	0	0	0	1	1	3	10	2	3	0	19		
725200	Einschleus.v.Ausl. §96 AufG	M	18	0	0	0	0	0	0	0	0	0	0	0	0	1	1	2	10	2	3	0	18		
725200	Einschleus.v.Ausl. §96 AufG	W	1	0	0	0	0	0	0	0	0	0	0	0	0	0	0	1	0	0	0	0	1		
725210	+\$96(1,4) AufG	G	12	0	0	0	0	0	0	0	0	0	0	0	0	1	1	3	5	1	2	0	12		
725210	+\$96(1,4) AufG	M	11	0	0	0	0	0	0	0	0	0	0	0	0	1	1	2	5	1	2	0	11		
725210	+\$96(1,4) AufG	W	1	0	0	0	0	0	0	0	0	0	0	0	0	0	0	1	0	0	0	0	1		
725220	+\$96(2) AufG	G	7	0	0	0	0	0	0	0	0	0	0	0	0	0	0	0	5	1	1	0	7		
725220	+\$96(2) AufG	M	7	0	0	0	0	0	0	0	0	0	0	0	0	0	0	0	5	1	1	0	7		
725300	erschl. Auf.titel §95(2)[2]	G	59	0	0	0	0	0	0	0	0	0	7	7	1	10	11	16	18	2	5	0	52		
725300	erschl. Auf.titel §95(2)[2]	M	52	0	0	0	0	0	0	0	0	0	6	6	1	8	9	15	16	1	5	0	46		
725300	erschl. Auf.titel §95(2)[2]	W	7	0	0	0	0	0	0	0	0	0	1	1	0	2	2	1	2	1	0	0	6		
725310	Erschl./Gebr.e.Auf.titels	G	51	0	0	0	0	0	0	0	0	0	7	7	1	9	10	15	13	2	4	0	44		
725310	Erschl./Gebr.e.Auf.titels	M	46	0	0	0	0	0	0	0	0	0	6	6	1	8	9	14	12	1	4	0	40		
725310	Erschl./Gebr.e.Auf.titels	W	5	0	0	0	0	0	0	0	0	0	1	1	0	1	1	1	1	1	0	0	4		
725311	+d.Scheinehe Visum	G	12	0	0	0	0	0	0	0	0	0	2	2	0	3	3	4	2	0	1	0	10		
725311	+d.Scheinehe Visum	M	9	0	0	0	0	0	0	0	0	0	1	1	0	2	2	3	2	0	1	0	8		
725311	+d.Scheinehe Visum	W	3	0	0	0	0	0	0	0	0	0	1	1	0	1	1	1	0	0	0	0	2		
725312	+d.sonst.Mod.Oper.Visum	G	39	0	0	0	0	0	0	0	0	0	5	5	1	6	7	11	11	2	3	0	34		
725312	+d.sonst.Mod.Oper.Visum	M	37	0	0	0	0	0	0	0	0	0	5	5	1	6	7	11	10	1	3	0	32		
725312	+d.sonst.Mod.Oper.Visum	W	2	0	0	0	0	0	0	0	0	0	0	0	0	0	0	0	1	1	0	0	2		
725320	Erschl./Gebr.e.Auf.titels	G	8	0	0	0	0	0	0	0	0	0	0	0	0	1	1	1	5	0	1	0	8		
725320	Erschl./Gebr.e.Auf.titels	M	6	0	0	0	0	0	0	0	0	0	0	0	0	0	0	1	4	0	1	0	6		
725320	Erschl./Gebr.e.Auf.titels	W	2	0	0	0	0	0	0	0	0	0	0	0	0	1	1	0	1	0	0	0	2		
725321	+d.Scheinehe AE o. NB	G	1	0	0	0	0	0	0	0	0	0	0	0	0	0	0	0	1	0	0	0	1		
725321	+d.Scheinehe AE o. NB	W	1	0	0	0	0	0	0	0	0	0	0	0	0	0	0	0	1	0	0	0	1		
725322	+d.sonst.Mod.Oper. AE o. NB	G	7	0	0	0	0	0	0	0	0	0	0	0	0	1	1	1	4	0	1	0	7		
725322	+d.sonst.Mod.Oper. AE o. NB	M	6	0	0	0	0	0	0	0	0	0	0	0	0	0	0	1	4	0	1	0	6		
725322	+d.sonst.Mod.Oper. AE o. NB	W	1	0	0	0	0	0	0	0	0	0	0	0	0	1	1	0	0	0	0	0	1		
725400	gewerbs. Einschleusen §97AufG	G	3	0	0	0	0	0	0	0	0	0	0	0	0	0	0	1	2	0	0	0	3		

Schlüsselzahl der Tat	Straftaten	S E X U S	Tatverdächtige gesamt	Kinder					Jugendliche			Heranwachsende 18 bis unter 21	gesamt Spalten 10,13,14	Erwachsene ab 21 Jahre									
				6	8	10	12	gesamt Spalten 5-9	14 bis unter 16	16 bis unter 18	gesamt Spalten 11+12			21 bis unter 23	23 bis unter 25	gesamt Spalten 16,17	25 bis unter 30	30 bis unter 40	40 bis unter 50	50 bis unter 60	60 und älter	gesamt Spalten 18-23	
				5	6	7	8	9	10	11	12			13	14	15	16	17	18	19	20	21	22
-----	<b>Straftaten gesamt (0-7)</b>	<b>G</b>	<b>71196</b>	<b>34</b>	<b>101</b>	<b>317</b>	<b>641</b>	<b>1395</b>	<b>2488</b>	<b>2319</b>	<b>2572</b>	<b>4891</b>	<b>5304</b>	<b>12683</b>	<b>3486</b>	<b>4029</b>	<b>7515</b>	<b>11156</b>	<b>15886</b>	<b>10300</b>	<b>8005</b>	<b>5651</b>	<b>58513</b>
725400	gewerbs. Einschleusen §97AufG	M	3	0	0	0	0	0	0	0	0	0	0	0	0	0	0	1	2	0	0	0	3
725420	+u.bandenm. Einschl.§97(2)	G	3	0	0	0	0	0	0	0	0	0	0	0	0	0	0	1	2	0	0	0	3
725420	+u.bandenm. Einschl.§97(2)	M	3	0	0	0	0	0	0	0	0	0	0	0	0	0	0	1	2	0	0	0	3
725500	Straftaten gg.§§84,85 AsylVfG	G	28	0	0	0	0	0	0	0	0	0	6	6	5	3	8	5	6	3	0	0	22
725500	Straftaten gg.§§84,85 AsylVfG	M	26	0	0	0	0	0	0	0	0	0	5	5	5	3	8	5	6	2	0	0	21
725500	Straftaten gg.§§84,85 AsylVfG	W	2	0	0	0	0	0	0	0	0	0	1	1	0	0	0	0	0	1	0	0	1
725510	+Straftaten gg. §84 AsylVfG	G	2	0	0	0	0	0	0	0	0	0	0	0	1	0	1	0	0	1	0	0	2
725510	+Straftaten gg. §84 AsylVfG	M	2	0	0	0	0	0	0	0	0	0	0	0	1	0	1	0	0	1	0	0	2
725520	+Straftaten gg. §85 AsylVfG	G	26	0	0	0	0	0	0	0	0	0	6	6	4	3	7	5	6	2	0	0	20
725520	+Straftaten gg. §85 AsylVfG	M	24	0	0	0	0	0	0	0	0	0	5	5	4	3	7	5	6	1	0	0	19
725520	+Straftaten gg. §85 AsylVfG	W	2	0	0	0	0	0	0	0	0	0	1	1	0	0	0	0	0	1	0	0	1
725700	unerlaubter Aufenthalt	G	6537	10	10	6	9	10	45	70	265	335	1047	1427	563	649	1212	1433	1582	614	197	72	5110
725700	unerlaubter Aufenthalt	M	5088	3	4	4	4	6	21	60	202	262	878	1161	468	511	979	1140	1212	424	134	38	3927
725700	unerlaubter Aufenthalt	W	1449	7	6	2	5	4	24	10	63	73	169	266	95	138	233	293	370	190	63	34	1183
725710	+\$95(1)[1,2] AufG	G	6499	10	10	6	9	10	45	70	264	334	1043	1422	560	646	1206	1422	1573	608	196	72	5077
725710	+\$95(1)[1,2] AufG	M	5058	3	4	4	4	6	21	60	201	261	874	1156	466	510	976	1131	1205	419	133	38	3902
725710	+\$95(1)[1,2] AufG	W	1441	7	6	2	5	4	24	10	63	73	169	266	94	136	230	291	368	189	63	34	1175
725711	nach erlaubter Einreise	G	142	0	1	2	0	0	3	0	10	10	18	31	7	17	24	39	31	15	1	1	111
725711	nach erlaubter Einreise	M	124	0	0	2	0	0	2	0	8	8	17	27	6	16	22	35	28	10	1	1	97
725711	nach erlaubter Einreise	W	18	0	1	0	0	0	1	0	2	2	1	4	1	1	2	4	3	5	0	0	14
725712	nach unerl/ungekl. Einreise	G	6367	10	9	4	9	10	42	70	254	324	1027	1393	554	631	1185	1383	1543	596	196	71	4974
725712	nach unerl/ungekl. Einreise	M	4942	3	4	2	4	6	19	60	193	253	859	1131	461	496	957	1096	1178	410	133	37	3811
725712	nach unerl/ungekl. Einreise	W	1425	7	5	2	5	4	23	10	61	71	168	262	93	135	228	287	365	186	63	34	1163
725720	+n. Ausw./Absch. §95(2)[1b]	G	42	0	0	0	0	0	0	0	1	1	5	6	3	3	6	12	11	6	1	0	36
725720	+n. Ausw./Absch. §95(2)[1b]	M	33	0	0	0	0	0	0	0	1	1	5	6	2	1	3	9	9	5	1	0	27
725720	+n. Ausw./Absch. §95(2)[1b]	W	9	0	0	0	0	0	0	0	0	0	0	0	1	2	3	3	2	1	0	0	9
725900	sonst.Verstöße gg.d. AufG §95	G	55	0	0	0	0	0	0	1	1	2	3	5	4	6	10	16	16	6	1	1	50
725900	sonst.Verstöße gg.d. AufG §95	M	45	0	0	0	0	0	0	1	1	2	3	5	4	5	9	11	14	4	1	1	40
725900	sonst.Verstöße gg.d. AufG §95	W	10	0	0	0	0	0	0	0	0	0	0	0	0	1	1	5	2	2	0	0	10
726000	St gg.Sprengst.-/Waffen-/KWG	G	1164	0	0	0	1	16	17	42	80	122	138	277	63	87	150	238	270	101	68	60	887
726000	St gg.Sprengst.-/Waffen-/KWG	M	1074	0	0	0	1	15	16	42	71	113	133	262	53	78	131	225	251	86	64	55	812
726000	St gg.Sprengst.-/Waffen-/KWG	W	90	0	0	0	0	1	1	0	9	9	5	15	10	9	19	13	19	15	4	5	75
726100	Straft. gg. das SprengstoffG	G	254	0	0	0	1	6	7	17	38	55	39	101	15	21	36	50	44	17	6	0	153
726100	Straft. gg. das SprengstoffG	M	234	0	0	0	1	6	7	17	36	53	36	96	13	19	32	48	41	11	6	0	138
726100	Straft. gg. das SprengstoffG	W	20	0	0	0	0	0	0	0	2	2	3	5	2	2	4	2	3	6	0	0	15
726200	Straft. gg. das WaffenG	G	916	0	0	0	0	10	10	25	44	69	104	183	49	69	118	191	228	81	55	60	733
726200	Straft. gg. das WaffenG	M	845	0	0	0	0	9	9	25	37	62	102	173	40	62	102	179	213	72	51	55	672

Schlüsselzahl der Tat	Straftaten	S E X U S	Tatverdächtige gesamt	Kinder							Jugendliche			Heranwachsende 18 bis unter 21 10,13,14	Erwachsene ab 21 Jahre									
				6	8	10	12	gesamt	14	16	gesamt	21	23		gesamt	25	30	40	50	60	gesamt			
				5	7	bis unter	14	Spalten 5-9	16	bis unter	Spalten 11+12	bis unter	Spalten 16,17		bis unter	Spalten 30,40	bis unter	Spalten 50,60	und älter	Spalten 18-23				
1	2	3	4	5	6	7	8	9	10	11	12	13	14	15	16	17	18	19	20	21	22	23	24	
-----	<b>Straftaten gesamt (0-7)</b>	<b>G</b>	<b>71196</b>	<b>34</b>	<b>101</b>	<b>317</b>	<b>641</b>	<b>1395</b>	<b>2488</b>	<b>2319</b>	<b>2572</b>	<b>4891</b>	<b>5304</b>	<b>12683</b>	<b>3486</b>	<b>4029</b>	<b>7515</b>	<b>11156</b>	<b>15886</b>	<b>10300</b>	<b>8005</b>	<b>5651</b>	<b>58513</b>	
726200	Straft. gg. das WaffenG	W	71	0	0	0	0	1	1	0	7	7	2	10	9	7	16	12	15	9	4	5	61	
726300	Straftaten gg. das KWG	G	35	0	0	0	0	0	0	0	0	0	3	3	0	2	2	10	9	4	7	0	32	
726300	Straftaten gg. das KWG	M	34	0	0	0	0	0	0	0	0	0	3	3	0	2	2	10	8	4	7	0	31	
726300	Straftaten gg. das KWG	W	1	0	0	0	0	0	0	0	0	0	0	0	0	0	0	0	1	0	0	0	1	
728000	ST gg. das B- o. L-DatenschG	G	13	0	0	0	0	0	0	0	0	0	0	0	0	0	0	0	2	6	4	1	13	
728000	ST gg. das B- o. L-DatenschG	M	10	0	0	0	0	0	0	0	0	0	0	0	0	0	0	0	2	5	2	1	10	
728000	ST gg. das B- o. L-DatenschG	W	3	0	0	0	0	0	0	0	0	0	0	0	0	0	0	0	0	1	2	0	3	
728010	+Straftaten gg. L-DatenschG	G	2	0	0	0	0	0	0	0	0	0	0	0	0	0	0	0	1	0	1	0	2	
728010	+Straftaten gg. L-DatenschG	M	1	0	0	0	0	0	0	0	0	0	0	0	0	0	0	0	1	0	0	0	1	
728010	+Straftaten gg. L-DatenschG	W	1	0	0	0	0	0	0	0	0	0	0	0	0	0	0	0	0	0	1	0	1	
728020	+Straftaten gg. B-DatenschG	G	11	0	0	0	0	0	0	0	0	0	0	0	0	0	0	0	1	6	3	1	11	
728020	+Straftaten gg. B-DatenschG	M	9	0	0	0	0	0	0	0	0	0	0	0	0	0	0	0	1	5	2	1	9	
728020	+Straftaten gg. B-DatenschG	W	2	0	0	0	0	0	0	0	0	0	0	0	0	0	0	0	0	1	1	0	2	
730000	Rauschgiftdelikte BtMG	G	5878	0	0	0	3	45	48	311	396	707	753	1508	443	523	966	1489	1592	240	71	12	4370	
730000	Rauschgiftdelikte BtMG	M	4936	0	0	0	3	30	33	219	318	537	647	1217	364	441	805	1248	1385	211	60	10	3719	
730000	Rauschgiftdelikte BtMG	W	942	0	0	0	15	15	92	78	170	106	291	79	82	161	241	207	29	11	2	651		
731000	allg.Verstöße §29	G	4564	0	0	0	3	42	45	261	339	600	604	1249	336	402	738	1173	1231	146	22	5	3315	
731000	allg.Verstöße §29	M	3793	0	0	0	3	29	32	177	268	445	515	992	273	339	612	976	1066	123	20	4	2801	
731000	allg.Verstöße §29	W	771	0	0	0	13	13	84	71	155	89	257	63	63	126	197	165	23	2	1	514		
731100	m. Heroin	G	75	0	0	0	0	0	0	0	2	2	3	5	1	2	3	21	40	4	1	1	70	
731100	m. Heroin	M	59	0	0	0	0	0	0	0	2	2	3	5	0	2	2	15	32	3	1	1	54	
731100	m. Heroin	W	16	0	0	0	0	0	0	0	0	0	0	0	1	0	1	6	8	1	0	0	16	
731200	m. Kokain einschl. Crack	G	103	0	0	0	0	0	0	1	2	3	6	9	3	6	9	30	44	9	1	1	94	
731200	m. Kokain einschl. Crack	M	93	0	0	0	0	0	0	1	1	2	5	7	1	6	7	27	42	8	1	1	86	
731200	m. Kokain einschl. Crack	W	10	0	0	0	0	0	0	0	1	1	1	2	2	0	2	3	2	1	0	0	8	
731202	+m. Kokain	G	103	0	0	0	0	0	0	1	2	3	6	9	3	6	9	30	44	9	1	1	94	
731202	+m. Kokain	M	93	0	0	0	0	0	0	1	1	2	5	7	1	6	7	27	42	8	1	1	86	
731202	+m. Kokain	W	10	0	0	0	0	0	0	1	1	1	2	2	0	2	3	2	1	0	0	0	8	
731300	m. LSD	G	3	0	0	0	0	0	0	0	0	0	1	1	0	1	1	1	0	0	0	0	2	
731300	m. LSD	M	3	0	0	0	0	0	0	0	0	0	1	1	0	1	1	1	0	0	0	0	2	
731600	mit Amphet./Derivate	G	943	0	0	0	0	5	5	40	48	88	101	194	76	93	169	257	292	26	4	1	749	
731600	mit Amphet./Derivate	M	779	0	0	0	0	4	4	25	30	55	80	139	60	80	140	213	260	22	4	1	640	
731600	mit Amphet./Derivate	W	164	0	0	0	0	1	1	15	18	33	21	55	16	13	29	44	32	4	0	0	109	
731601	+ Pulver / flüssige Form	G	759	0	0	0	0	2	2	23	30	53	80	135	61	71	132	216	250	23	3	0	624	
731601	+ Pulver / flüssige Form	M	630	0	0	0	0	2	2	16	17	33	63	98	46	61	107	179	224	19	3	0	532	
731601	+ Pulver / flüssige Form	W	129	0	0	0	0	0	0	7	13	20	17	37	15	10	25	37	26	4	0	0	92	
731602	+ Tablette/Kapsel (Ecstasy)	G	203	0	0	0	0	3	3	17	18	35	26	64	15	25	40	44	50	3	1	1	139	



Schlüsselzahl der Tat	Straftaten	S E X U S	Tatverdächtige gesamt	Kinder							Jugendliche			Heranwachsende 18 bis unter 21	gesamt Spalten 10,13,14	Erwachsene ab 21 Jahre									
				6	8	10	12	gesamt Spalten 5 - 9	14	16	gesamt Spalten 11 + 12	21	23			gesamt Spalten 16,17	25	30	40	50	60	gesamt Spalten 18 - 23			
				6	8	10	12	14	16	18	11 + 12	bis unter 23	bis unter 25			bis unter 30	bis unter 40	bis unter 50	bis unter 60	und älter					
1	2	3	4	5	6	7	8	9	10	11	12	13	14	15	16	17	18	19	20	21	22	23	24		
-----	<b>Straftaten gesamt (0-7)</b>	<b>G</b>	<b>71196</b>	<b>34</b>	<b>101</b>	<b>317</b>	<b>641</b>	<b>1395</b>	<b>2488</b>	<b>2319</b>	<b>2572</b>	<b>4891</b>	<b>5304</b>	<b>12683</b>	<b>3486</b>	<b>4029</b>	<b>7515</b>	<b>11156</b>	<b>15886</b>	<b>10300</b>	<b>8005</b>	<b>5651</b>	<b>58513</b>		
731602	+ Tablette/Kapsel (Ecstasy)	M	167	0	0	0	0	2	2	9	13	22	21	45	14	22	36	37	44	3	1	1	122		
731602	+ Tablette/Kapsel (Ecstasy)	W	36	0	0	0	0	1	1	8	5	13	5	19	1	3	4	7	6	0	0	0	17		
731700	mit Methamphetamin	G	1433	0	0	0	0	3	3	34	53	87	167	257	85	140	225	433	461	55	2	0	1176		
731700	mit Methamphetamin	M	1123	0	0	0	0	0	0	13	35	48	133	181	63	112	175	339	381	45	2	0	942		
731700	mit Methamphetamin	W	310	0	0	0	0	3	3	21	18	39	34	76	22	28	50	94	80	10	0	0	234		
731701	+ Pulver / flüssige Form	G	62	0	0	0	0	0	0	0	2	2	7	9	3	6	9	25	18	1	0	0	53		
731701	+ Pulver / flüssige Form	M	50	0	0	0	0	0	0	0	2	2	5	7	3	5	8	21	14	0	0	0	43		
731701	+ Pulver / flüssige Form	W	12	0	0	0	0	0	0	0	0	0	2	2	0	1	1	4	4	1	0	0	10		
731702	+ kristall. Form (Crystal)	G	1376	0	0	0	0	3	3	30	51	81	159	243	83	136	219	412	446	54	2	0	1133		
731702	+ kristall. Form (Crystal)	M	1078	0	0	0	0	0	0	12	33	45	126	171	61	109	170	321	369	45	2	0	907		
731702	+ kristall. Form (Crystal)	W	298	0	0	0	0	3	3	18	18	36	33	72	22	27	49	91	77	9	0	0	226		
731703	+ Tablette/Kapsel	G	15	0	0	0	0	0	0	4	0	4	3	7	0	2	2	3	3	0	0	0	8		
731703	+ Tablette/Kapsel	M	12	0	0	0	0	0	0	1	0	1	3	4	0	2	2	3	3	0	0	0	8		
731703	+ Tablette/Kapsel	W	3	0	0	0	0	0	0	3	0	3	0	3	0	0	0	0	0	0	0	0	0		
731800	m.Cannabis u.Zubereit.	G	2129	0	0	0	3	34	37	189	234	423	348	808	179	179	358	470	423	57	12	1	1321		
731800	m.Cannabis u.Zubereit.	M	1848	0	0	0	3	24	27	140	204	344	314	685	154	154	308	415	381	48	10	1	1163		
731800	m.Cannabis u.Zubereit.	W	281	0	0	0	0	10	10	49	30	79	34	123	25	25	50	55	42	9	2	0	158		
731900	m. sonst. BtM	G	251	0	0	0	0	3	3	13	17	30	30	63	17	16	33	60	81	9	4	1	188		
731900	m. sonst. BtM	M	224	0	0	0	0	3	3	10	13	23	28	54	15	15	30	54	73	9	4	0	170		
731900	m. sonst. BtM	W	27	0	0	0	0	0	0	3	4	7	2	9	2	1	3	6	8	0	0	1	18		
732000	unerl.Handel/Schmuggel-RG §29	G	918	0	0	0	0	1	1	50	62	112	152	265	74	80	154	225	225	35	13	1	653		
732000	unerl.Handel/Schmuggel-RG §29	M	802	0	0	0	0	0	0	42	55	97	138	235	59	69	128	194	202	31	11	1	567		
732000	unerl.Handel/Schmuggel-RG §29	W	116	0	0	0	0	1	1	8	7	15	14	30	15	11	26	31	23	4	2	0	86		
732100	m/v Heroin	G	10	0	0	0	0	0	0	0	0	0	2	2	2	1	3	3	2	0	0	0	8		
732100	m/v Heroin	M	10	0	0	0	0	0	0	0	0	0	2	2	2	1	3	3	2	0	0	0	8		
732110	unerl. Handel	G	10	0	0	0	0	0	0	0	0	0	2	2	2	1	3	3	2	0	0	0	8		
732110	unerl. Handel	M	10	0	0	0	0	0	0	0	0	0	2	2	2	1	3	3	2	0	0	0	8		
732200	m/v Kokain einschl. Crack	G	23	0	0	0	0	0	0	4	0	4	0	4	1	1	2	10	4	2	1	0	19		
732200	m/v Kokain einschl. Crack	M	19	0	0	0	0	0	0	3	0	3	0	3	0	1	1	8	4	2	1	0	16		
732200	m/v Kokain einschl. Crack	W	4	0	0	0	0	0	0	1	0	1	0	1	1	0	1	2	0	0	0	0	3		
732210	unerl.Handel Kokain/Crack	G	23	0	0	0	0	0	0	4	0	4	0	4	1	1	2	10	4	2	1	0	19		
732210	unerl.Handel Kokain/Crack	M	19	0	0	0	0	0	0	3	0	3	0	3	0	1	1	8	4	2	1	0	16		
732210	unerl.Handel Kokain/Crack	W	4	0	0	0	0	0	0	1	0	1	0	1	1	0	1	2	0	0	0	0	3		
732212	+m. Kokain	G	23	0	0	0	0	0	0	4	0	4	0	4	1	1	2	10	4	2	1	0	19		
732212	+m. Kokain	M	19	0	0	0	0	0	0	3	0	3	0	3	0	1	1	8	4	2	1	0	16		
732212	+m. Kokain	W	4	0	0	0	0	0	0	1	0	1	0	1	1	0	1	2	0	0	0	0	3		
732600	m/v Amphet/Deriv. (Ecstasy)	G	149	0	0	0	0	0	0	10	11	21	29	50	17	9	26	33	33	6	1	0	99		

Schlüsselzahl der Tat	Straftaten	S E X U S	Tatverdächtige gesamt	Kinder							Jugendliche			Heranwachsende 18 bis unter 21 10,13,14	Erwachsene ab 21 Jahre									
				6	8	10	12	gesamt Spalten	14	16	gesamt Spalten	21	23		gesamt Spalten	25	30	40	50	60	gesamt Spalten			
				6	8	10	12	14	5 - 9	16	18	11 + 12	unter 21		10,13,14	23	25	16,17	30	40	50	60	und älter	18 - 23
1	2	3	4	5	6	7	8	9	10	11	12	13	14	15	16	17	18	19	20	21	22	23	24	
-----	<b>Straftaten gesamt (0-7)</b>	<b>G</b>	<b>71196</b>	<b>34</b>	<b>101</b>	<b>317</b>	<b>641</b>	<b>1395</b>	<b>2488</b>	<b>2319</b>	<b>2572</b>	<b>4891</b>	<b>5304</b>	<b>12683</b>	<b>3486</b>	<b>4029</b>	<b>7515</b>	<b>11156</b>	<b>15886</b>	<b>10300</b>	<b>8005</b>	<b>5651</b>	<b>58513</b>	
732600	m/v Amphet/Deriv. (Ecstasy)	M	127	0	0	0	0	0	0	8	9	17	23	40	13	7	20	30	31	6	0	0	87	
732600	m/v Amphet/Deriv. (Ecstasy)	W	22	0	0	0	0	0	0	2	2	4	6	10	4	2	6	3	2	0	1	0	12	
732610	unerl. Handel	G	149	0	0	0	0	0	0	10	11	21	29	50	17	9	26	33	33	6	1	0	99	
732610	unerl. Handel	M	127	0	0	0	0	0	0	8	9	17	23	40	13	7	20	30	31	6	0	0	87	
732610	unerl. Handel	W	22	0	0	0	0	0	0	2	2	4	6	10	4	2	6	3	2	0	1	0	12	
732611	in Pulver o. flüssige Form	G	114	0	0	0	0	0	0	3	6	9	22	31	12	7	19	31	27	5	1	0	83	
732611	in Pulver o. flüssige Form	M	95	0	0	0	0	0	0	1	4	5	16	21	10	5	15	28	26	5	0	0	74	
732611	in Pulver o. flüssige Form	W	19	0	0	0	0	0	0	2	2	4	6	10	2	2	4	3	1	0	1	0	9	
732612	Tabletten/Kapsel	G	36	0	0	0	0	0	0	7	5	12	7	19	5	2	7	3	6	1	0	0	17	
732612	Tabletten/Kapsel	M	33	0	0	0	0	0	0	7	5	12	7	19	3	2	5	3	5	1	0	0	14	
732612	Tabletten/Kapsel	W	3	0	0	0	0	0	0	0	0	0	0	0	2	0	2	0	1	0	0	0	3	
732700	m/v Methamphetamin	G	317	0	0	0	0	1	1	3	4	7	28	36	26	33	59	93	109	16	3	1	281	
732700	m/v Methamphetamin	M	263	0	0	0	0	0	0	2	4	6	22	28	19	26	45	79	92	15	3	1	235	
732700	m/v Methamphetamin	W	54	0	0	0	0	1	1	1	0	1	6	8	7	7	14	14	17	1	0	0	46	
732710	unerl. Handel	G	316	0	0	0	0	1	1	3	4	7	28	36	25	33	58	93	109	16	3	1	280	
732710	unerl. Handel	M	262	0	0	0	0	0	0	2	4	6	22	28	18	26	44	79	92	15	3	1	234	
732710	unerl. Handel	W	54	0	0	0	0	1	1	1	0	1	6	8	7	7	14	14	17	1	0	0	46	
732711	in Pulver o. flüssige Form	G	13	0	0	0	0	0	0	0	0	0	2	2	0	2	2	2	7	0	0	0	11	
732711	in Pulver o. flüssige Form	M	12	0	0	0	0	0	0	0	0	0	2	2	0	1	1	2	7	0	0	0	10	
732711	in Pulver o. flüssige Form	W	1	0	0	0	0	0	0	0	0	0	0	0	0	1	1	0	0	0	0	0	1	
732712	i kristall. Form (Crystal)	G	302	0	0	0	0	1	1	3	4	7	26	34	25	30	55	91	102	16	3	1	268	
732712	i kristall. Form (Crystal)	M	249	0	0	0	0	0	0	2	4	6	20	26	18	24	42	77	85	15	3	1	223	
732712	i kristall. Form (Crystal)	W	53	0	0	0	0	1	1	1	0	1	6	8	7	6	13	14	17	1	0	0	45	
732713	Tabletten/Kapsel	G	1	0	0	0	0	0	0	0	0	0	0	0	0	1	1	0	0	0	0	0	1	
732713	Tabletten/Kapsel	M	1	0	0	0	0	0	0	0	0	0	0	0	0	1	1	0	0	0	0	0	1	
732720	Schmuggel	G	1	0	0	0	0	0	0	0	0	0	0	0	1	0	1	0	0	0	0	0	1	
732720	Schmuggel	M	1	0	0	0	0	0	0	0	0	0	0	0	1	0	1	0	0	0	0	0	1	
732722	i kristall. Form (Crystal)	G	1	0	0	0	0	0	0	0	0	0	0	0	1	0	1	0	0	0	0	0	1	
732722	i kristall. Form (Crystal)	M	1	0	0	0	0	0	0	0	0	0	0	0	1	0	1	0	0	0	0	0	1	
732800	m/v Cannabis u.Zubereit.	G	413	0	0	0	0	0	0	33	44	77	98	175	32	34	66	81	74	10	7	0	238	
732800	m/v Cannabis u.Zubereit.	M	374	0	0	0	0	0	0	29	40	69	96	165	28	32	60	69	67	7	6	0	209	
732800	m/v Cannabis u.Zubereit.	W	39	0	0	0	0	0	0	4	4	8	2	10	4	2	6	12	7	3	1	0	29	
732810	unerl. Handel	G	407	0	0	0	0	0	0	33	44	77	98	175	31	34	65	80	72	9	6	0	232	
732810	unerl. Handel	M	369	0	0	0	0	0	0	29	40	69	96	165	27	32	59	69	65	6	5	0	204	
732810	unerl. Handel	W	38	0	0	0	0	0	0	4	4	8	2	10	4	2	6	11	7	3	1	0	28	
732820	Schmuggel	G	7	0	0	0	0	0	0	0	0	0	0	0	1	1	2	1	2	1	1	0	7	
732820	Schmuggel	M	6	0	0	0	0	0	0	0	0	0	0	0	1	1	2	0	2	1	1	0	6	

Schlüsselzahl der Tat	Straftaten	S E X U S	Tatverdächtige gesamt	Kinder							Jugendliche			Heranwachsende 18 bis unter 21 10,13,14	Erwachsene ab 21 Jahre									
				6	8	10	12	gesamt	14	16	gesamt	21	23		gesamt	25	30	40	50	60	gesamt			
				5	7	bis unter	14	Spalten 5 - 9	16	bis unter 18	Spalten 11 + 12	23	bis unter 25		Spalten 16,17	30	bis unter 40	50	bis unter 60	und älter	Spalten 18 - 23			
1	2	3	4	5	6	7	8	9	10	11	12	13	14	15	16	17	18	19	20	21	22	23	24	
-----	<b>Straftaten gesamt (0-7)</b>	<b>G</b>	<b>71196</b>	<b>34</b>	<b>101</b>	<b>317</b>	<b>641</b>	<b>1395</b>	<b>2488</b>	<b>2319</b>	<b>2572</b>	<b>4891</b>	<b>5304</b>	<b>12683</b>	<b>3486</b>	<b>4029</b>	<b>7515</b>	<b>11156</b>	<b>15886</b>	<b>10300</b>	<b>8005</b>	<b>5651</b>	<b>58513</b>	
732820	Schmuggel	W	1	0	0	0	0	0	0	0	0	0	0	0	0	0	0	1	0	0	0	0	0	1
732900	m/v sonst. BtM	G	40	0	0	0	0	0	0	1	4	5	1	6	2	5	7	11	14	1	1	0	0	34
732900	m/v sonst. BtM	M	37	0	0	0	0	0	0	1	3	4	1	5	1	5	6	10	14	1	1	0	0	32
732900	m/v sonst. BtM	W	3	0	0	0	0	0	0	0	1	1	0	1	1	0	1	1	0	0	0	0	0	2
732910	unerl. Handel	G	40	0	0	0	0	0	0	1	4	5	1	6	2	5	7	11	14	1	1	0	0	34
732910	unerl. Handel	M	37	0	0	0	0	0	0	1	3	4	1	5	1	5	6	10	14	1	1	0	0	32
732910	unerl. Handel	W	3	0	0	0	0	0	0	0	1	1	0	1	1	0	1	1	0	0	0	0	0	2
733000	unerl.Einf.i.n.ger.Mengen §30	G	24	0	0	0	0	0	0	1	0	1	0	1	0	2	2	6	8	7	0	0	0	23
733000	unerl.Einf.i.n.ger.Mengen §30	M	22	0	0	0	0	0	0	1	0	1	0	1	0	2	2	6	7	6	0	0	0	21
733000	unerl.Einf.i.n.ger.Mengen §30	W	2	0	0	0	0	0	0	0	0	0	0	0	0	0	0	0	1	1	0	0	0	2
733100	v. Heroin	G	4	0	0	0	0	0	0	0	0	0	0	0	0	0	0	0	2	2	0	0	0	4
733100	v. Heroin	M	4	0	0	0	0	0	0	0	0	0	0	0	0	0	0	0	2	2	0	0	0	4
733200	v. Kokain einschl. Crack	G	3	0	0	0	0	0	0	0	0	0	0	0	0	0	0	0	1	1	1	0	0	3
733200	v. Kokain einschl. Crack	M	3	0	0	0	0	0	0	0	0	0	0	0	0	0	0	0	1	1	1	0	0	3
733202	+v. Kokain	G	3	0	0	0	0	0	0	0	0	0	0	0	0	0	0	0	1	1	1	0	0	3
733202	+v. Kokain	M	3	0	0	0	0	0	0	0	0	0	0	0	0	0	0	0	1	1	1	0	0	3
733700	v. Methamphetamin	G	12	0	0	0	0	0	0	0	0	0	0	0	0	0	2	2	4	4	0	0	0	12
733700	v. Methamphetamin	M	12	0	0	0	0	0	0	0	0	0	0	0	0	2	2	4	4	4	0	0	0	12
733702	i kristall. Form (Crystal)	G	12	0	0	0	0	0	0	0	0	0	0	0	0	2	2	4	4	4	0	0	0	12
733702	i kristall. Form (Crystal)	M	12	0	0	0	0	0	0	0	0	0	0	0	0	2	2	4	4	4	0	0	0	12
733800	v.Cannabis u.Zubereit.	G	4	0	0	0	0	0	0	1	0	1	0	1	0	0	0	1	1	1	0	0	0	3
733800	v.Cannabis u.Zubereit.	M	3	0	0	0	0	0	0	1	0	1	0	1	0	0	0	1	0	1	0	0	0	2
733800	v.Cannabis u.Zubereit.	W	1	0	0	0	0	0	0	0	0	0	0	0	0	0	0	0	1	0	0	0	0	1
733900	v.sonst. BtM	G	1	0	0	0	0	0	0	0	0	0	0	0	0	0	0	0	0	0	1	0	0	1
733900	v.sonst. BtM	W	1	0	0	0	0	0	0	0	0	0	0	0	0	0	0	0	0	1	0	0	0	1
734000	sonst. Verstöße gg.d. BtMG	G	719	0	0	0	0	2	2	9	12	21	42	65	60	77	137	190	217	63	41	6	654	
734000	sonst. Verstöße gg.d. BtMG	M	625	0	0	0	0	1	1	6	12	18	34	53	54	63	117	167	189	62	32	5	572	
734000	sonst. Verstöße gg.d. BtMG	W	94	0	0	0	0	1	1	3	0	3	8	12	6	14	20	23	28	1	9	1	82	
734100	unerl.Anbau von BtM §29(1)[1]	G	309	0	0	0	0	0	0	5	6	11	21	32	19	37	56	81	90	23	25	2	277	
734100	unerl.Anbau von BtM §29(1)[1]	M	261	0	0	0	0	0	0	2	6	8	17	25	17	30	47	71	75	23	18	2	236	
734100	unerl.Anbau von BtM §29(1)[1]	W	48	0	0	0	0	0	0	3	0	3	4	7	2	7	9	10	15	0	7	0	41	
734200	BtM-anbau,-herst.pp als Bande	G	33	0	0	0	0	0	0	3	3	6	0	6	3	1	4	6	10	5	2	0	27	
734200	BtM-anbau,-herst.pp als Bande	M	32	0	0	0	0	0	0	3	3	6	0	6	3	1	4	5	10	5	2	0	26	
734200	BtM-anbau,-herst.pp als Bande	W	1	0	0	0	0	0	0	0	0	0	0	0	0	0	0	1	0	0	0	0	1	
734210	+Verstöße §30(1)[1]	G	6	0	0	0	0	0	0	3	2	5	0	5	0	0	0	0	1	0	0	0	0	1
734210	+Verstöße §30(1)[1]	M	6	0	0	0	0	0	0	3	2	5	0	5	0	0	0	0	1	0	0	0	0	1
734220	+Verstöße §30a	G	27	0	0	0	0	0	0	0	1	1	0	1	3	1	4	6	9	5	2	0	26	

Schlüsselzahl der Tat	Straftaten	S E X U S	Tatverdächtige gesamt	Kinder							Jugendliche			Heranwachsende 18 bis unter 21 10,13,14	Erwachsene ab 21 Jahre									
				6	8	10	12	gesamt Spalten 5 - 9	14	16	gesamt Spalten 11 + 12	21	23		gesamt Spalten 16,17	25	30	40	50	60	gesamt Spalten 18 - 23			
				6	8	10	12	14	16	18	11 + 12	23	25		16,17	30	40	50	60	älter	18 - 23			
1	2	3	4	5	6	7	8	9	10	11	12	13	14	15	16	17	18	19	20	21	22	23	24	
-----	<b>Straftaten gesamt (0-7)</b>	<b>G</b>	<b>71196</b>	<b>34</b>	<b>101</b>	<b>317</b>	<b>641</b>	<b>1395</b>	<b>2488</b>	<b>2319</b>	<b>2572</b>	<b>4891</b>	<b>5304</b>	<b>12683</b>	<b>3486</b>	<b>4029</b>	<b>7515</b>	<b>11156</b>	<b>15886</b>	<b>10300</b>	<b>8005</b>	<b>5651</b>	<b>58513</b>	
734220	+Verstöße §30a	M	26	0	0	0	0	0	0	0	1	1	0	1	3	1	4	5	9	5	2	0	25	
734220	+Verstöße §30a	W	1	0	0	0	0	0	0	0	0	0	0	0	0	0	0	1	0	0	0	0	1	
734300	Bereit.v.Geldm.pp §29(1)[13]	G	1	0	0	0	0	0	0	0	0	0	0	0	0	0	0	0	1	0	0	0	1	
734300	Bereit.v.Geldm.pp §29(1)[13]	W	1	0	0	0	0	0	0	0	0	0	0	0	0	0	0	0	1	0	0	0	1	
734500	Abgabe pp v.BtM a.Minderjähr.	G	75	0	0	0	0	0	0	0	0	0	0	0	12	14	26	21	17	3	8	0	75	
734500	Abgabe pp v.BtM a.Minderjähr.	M	65	0	0	0	0	0	0	0	0	0	0	0	12	13	25	17	13	3	7	0	65	
734500	Abgabe pp v.BtM a.Minderjähr.	W	10	0	0	0	0	0	0	0	0	0	0	0	0	1	1	4	4	0	1	0	10	
734510	+Abgabe pp §29a(1)[1]	G	69	0	0	0	0	0	0	0	0	0	0	0	12	13	25	19	17	2	6	0	69	
734510	+Abgabe pp §29a(1)[1]	M	60	0	0	0	0	0	0	0	0	0	0	0	12	12	24	16	13	2	5	0	60	
734510	+Abgabe pp §29a(1)[1]	W	9	0	0	0	0	0	0	0	0	0	0	0	0	1	1	3	4	0	1	0	9	
734520	+gew.Abgabe pp §30(1)[2]	G	7	0	0	0	0	0	0	0	0	0	0	0	0	1	1	3	0	1	2	0	7	
734520	+gew.Abgabe pp §30(1)[2]	M	6	0	0	0	0	0	0	0	0	0	0	0	0	1	1	2	0	1	2	0	6	
734520	+gew.Abgabe pp §30(1)[2]	W	1	0	0	0	0	0	0	0	0	0	0	0	0	0	0	1	0	0	0	0	1	
734700	unl.Verschr.Verabr.pp.d.Ärzte	G	1	0	0	0	0	0	0	0	0	0	0	0	0	0	0	0	0	0	0	1	0	1
734700	unl.Verschr.Verabr.pp.d.Ärzte	M	1	0	0	0	0	0	0	0	0	0	0	0	0	0	0	0	0	0	0	1	0	1
734780	+unl.Vers.d.Arzt §29(1)[6]	G	1	0	0	0	0	0	0	0	0	0	0	0	0	0	0	0	0	0	0	1	0	1
734780	+unl.Vers.d.Arzt §29(1)[6]	M	1	0	0	0	0	0	0	0	0	0	0	0	0	0	0	0	0	0	0	1	0	1
734800	unl.Handel pp.i.n.ger.Mengen	G	311	0	0	0	0	2	2	1	3	4	21	27	26	27	53	82	106	33	5	5	284	
734800	unl.Handel pp.i.n.ger.Mengen	M	277	0	0	0	0	1	1	1	3	4	17	22	22	21	43	74	98	32	4	4	255	
734800	unl.Handel pp.i.n.ger.Mengen	W	34	0	0	0	0	1	1	0	0	0	4	5	4	6	10	8	8	1	1	1	29	
734810	unl.Abg.Bes. i.n.ger.Mengen	G	67	0	0	0	0	1	1	0	0	0	4	5	4	3	7	17	31	6	1	0	62	
734810	unl.Abg.Bes. i.n.ger.Mengen	M	60	0	0	0	0	0	0	0	0	0	3	3	4	2	6	16	28	6	1	0	57	
734810	unl.Abg.Bes. i.n.ger.Mengen	W	7	0	0	0	0	1	1	0	0	0	1	2	0	1	1	1	3	0	0	0	5	
734811	v. Heroin	G	7	0	0	0	0	0	0	0	0	0	2	2	1	0	1	2	2	0	0	0	5	
734811	v. Heroin	M	6	0	0	0	0	0	0	0	0	0	2	2	1	0	1	2	1	0	0	0	4	
734811	v. Heroin	W	1	0	0	0	0	0	0	0	0	0	0	0	0	0	0	0	1	0	0	0	1	
734812	v Kokain einschl. Crack	G	5	0	0	0	0	0	0	0	0	0	0	0	0	0	0	1	3	1	0	0	5	
734812	v Kokain einschl. Crack	M	5	0	0	0	0	0	0	0	0	0	0	0	0	0	0	1	3	1	0	0	5	
734816	v. Amphet./Deriv. (Ecstasy)	G	9	0	0	0	0	0	0	0	0	0	1	1	1	1	2	2	4	0	0	0	8	
734816	v. Amphet./Deriv. (Ecstasy)	M	7	0	0	0	0	0	0	0	0	0	1	1	1	0	1	2	3	0	0	0	6	
734816	v. Amphet./Deriv. (Ecstasy)	W	2	0	0	0	0	0	0	0	0	0	0	0	0	1	1	0	1	0	0	0	2	
734817	von Methamphetamin	G	13	0	0	0	0	0	0	0	0	0	0	0	0	1	1	7	4	1	0	0	13	
734817	von Methamphetamin	M	13	0	0	0	0	0	0	0	0	0	0	0	0	1	1	7	4	1	0	0	13	
734818	v.Cannabis u.Zubereit.	G	26	0	0	0	0	1	1	0	0	0	1	2	2	2	4	3	13	3	1	0	24	
734818	v.Cannabis u.Zubereit.	M	23	0	0	0	0	0	0	0	0	0	0	0	2	2	4	2	13	3	1	0	23	
734818	v.Cannabis u.Zubereit.	W	3	0	0	0	0	1	1	0	0	0	1	2	0	0	0	1	0	0	0	0	1	
734819	v. sonst. BtM	G	8	0	0	0	0	0	0	0	0	0	0	0	0	0	0	2	5	1	0	0	8	

Schlüsselzahl der Tat	Straftaten	S E X U S	Tatverdächtige gesamt	Kinder							Jugendliche			Heranwachsende 18 bis 21	gesamt Spalten 10,13,14	Erwachsene ab 21 Jahre									
				6	8	10	12	gesamt Spalten 5-9	14 bis unter 16	16 bis unter 18	gesamt Spalten 11+12	21 bis unter 23	23 bis unter 25			gesamt Spalten 16,17	25 bis unter 30	30 bis unter 40	40 bis unter 50	50 bis unter 60	60 und älter	gesamt Spalten 18-23			
				5	6	7	8	9	10	11	12	13	14			15	16	17	18	19	20	21	22	23	24
-----	<b>Straftaten gesamt (0-7)</b>	<b>G</b>	<b>71196</b>	<b>34</b>	<b>101</b>	<b>317</b>	<b>641</b>	<b>1395</b>	<b>2488</b>	<b>2319</b>	<b>2572</b>	<b>4891</b>	<b>5304</b>	<b>12683</b>	<b>3486</b>	<b>4029</b>	<b>7515</b>	<b>11156</b>	<b>15886</b>	<b>10300</b>	<b>8005</b>	<b>5651</b>	<b>58513</b>		
734819	v. sonst. BtM	M	7	0	0	0	0	0	0	0	0	0	0	0	0	0	0	2	4	1	0	0	7		
734819	v. sonst. BtM	W	1	0	0	0	0	0	0	0	0	0	0	0	0	0	0	0	1	0	0	0	1		
734820	unerl.Handel i.n.ger.Mengen	G	199	0	0	0	0	0	0	1	2	3	16	19	19	21	40	55	60	21	2	2	180		
734820	unerl.Handel i.n.ger.Mengen	M	177	0	0	0	0	0	0	1	2	3	13	16	15	17	32	49	56	20	2	2	161		
734820	unerl.Handel i.n.ger.Mengen	W	22	0	0	0	0	0	0	0	0	0	3	3	4	4	8	6	4	1	0	0	19		
734821	v. Heroin	G	8	0	0	0	0	0	0	0	0	0	2	2	1	0	1	2	2	1	0	0	6		
734821	v. Heroin	M	8	0	0	0	0	0	0	0	0	0	2	2	1	0	1	2	2	1	0	0	6		
734822	v Kokain einschl. Crack	G	26	0	0	0	0	0	0	0	0	0	1	1	4	1	5	6	9	5	0	0	25		
734822	v Kokain einschl. Crack	M	25	0	0	0	0	0	0	0	0	0	1	1	4	1	5	6	8	5	0	0	24		
734822	v Kokain einschl. Crack	W	1	0	0	0	0	0	0	0	0	0	0	0	0	0	0	0	1	0	0	0	1		
734826	mit Amphet/Deriv. (Ecstasy)	G	26	0	0	0	0	0	0	0	0	0	3	3	4	4	8	7	8	0	0	0	23		
734826	mit Amphet/Deriv. (Ecstasy)	M	20	0	0	0	0	0	0	0	0	0	1	1	2	4	6	6	7	0	0	0	19		
734826	mit Amphet/Deriv. (Ecstasy)	W	6	0	0	0	0	0	0	0	0	0	2	2	2	0	2	1	1	0	0	0	4		
734827	mit Methamphetamin	G	68	0	0	0	0	0	0	1	0	1	3	4	5	7	12	23	20	8	1	0	64		
734827	mit Methamphetamin	M	59	0	0	0	0	0	0	1	0	1	2	3	3	5	8	21	19	7	1	0	56		
734827	mit Methamphetamin	W	9	0	0	0	0	0	0	0	0	0	1	1	2	2	4	2	1	1	0	0	8		
734828	v.Cannabis u.Zubereit.	G	63	0	0	0	0	0	0	0	2	2	8	10	6	7	13	15	20	3	1	1	53		
734828	v.Cannabis u.Zubereit.	M	59	0	0	0	0	0	0	0	2	2	8	10	6	7	13	12	19	3	1	1	49		
734828	v.Cannabis u.Zubereit.	W	4	0	0	0	0	0	0	0	0	0	0	0	0	0	3	1	0	0	0	0	4		
734829	v. sonst. BtM	G	13	0	0	0	0	0	0	0	0	0	0	0	0	2	2	5	1	4	0	1	13		
734829	v. sonst. BtM	M	11	0	0	0	0	0	0	0	0	0	0	0	0	0	0	5	1	4	0	1	11		
734829	v. sonst. BtM	W	2	0	0	0	0	0	0	0	0	0	0	0	0	2	2	0	0	0	0	0	2		
734840	unerl.Herst. i.n.ger.Mengen	G	53	0	0	0	0	1	1	0	1	1	2	4	3	4	7	12	19	6	2	3	49		
734840	unerl.Herst. i.n.ger.Mengen	M	48	0	0	0	0	1	1	0	1	1	2	4	3	3	6	11	18	6	1	2	44		
734840	unerl.Herst. i.n.ger.Mengen	W	5	0	0	0	0	0	0	0	0	0	0	0	0	1	1	1	0	1	1	1	5		
734846	mit Amphet/Deriv. (Ecstasy)	G	3	0	0	0	0	1	1	0	0	0	0	1	0	0	0	2	0	0	0	0	2		
734846	mit Amphet/Deriv. (Ecstasy)	M	3	0	0	0	0	1	1	0	0	0	0	1	0	0	0	0	2	0	0	0	2		
734847	mit Methamphetamin	G	1	0	0	0	0	0	0	0	0	0	0	0	0	0	0	0	0	1	0	0	1		
734847	mit Methamphetamin	M	1	0	0	0	0	0	0	0	0	0	0	0	0	0	0	0	0	1	0	0	1		
734848	v.Cannabis u.Zubereit.	G	41	0	0	0	0	0	0	1	1	2	3	3	4	7	11	14	2	1	3	3	38		
734848	v.Cannabis u.Zubereit.	M	36	0	0	0	0	0	0	0	1	1	2	3	3	3	6	10	13	2	0	2	33		
734848	v.Cannabis u.Zubereit.	W	5	0	0	0	0	0	0	0	0	0	0	0	0	1	1	1	0	1	1	1	5		
734849	v. sonst. BtM	G	8	0	0	0	0	0	0	0	0	0	0	0	0	0	1	3	3	1	0	0	8		
734849	v. sonst. BtM	M	8	0	0	0	0	0	0	0	0	0	0	0	0	0	1	3	3	1	0	0	8		
740000	sonst.ST a.d.Umwelt/VerbrSch	G	357	0	0	0	0	3	3	3	2	5	13	21	9	18	27	39	76	62	66	66	336		
740000	sonst.ST a.d.Umwelt/VerbrSch	M	285	0	0	0	0	3	3	3	1	4	10	17	6	10	16	27	58	50	58	59	268		
740000	sonst.ST a.d.Umwelt/VerbrSch	W	72	0	0	0	0	0	0	0	1	1	3	4	3	8	11	12	18	12	8	7	68		

Schlüsselzahl der Tat	Straftaten	S E X U S	Tatverdächtige gesamt	Kinder							Jugendliche			Heranwachsende 18 bis unter 21 10,13,14	Erwachsene ab 21 Jahre									
				6	8	10	12	gesamt	14	16	gesamt	21	23		gesamt	25	30	40	50	60	gesamt			
				5	7	bis unter	14	Spalten 5 - 9	16	18	11 + 12	bis unter 23	25		16,17	bis unter 30	40	bis unter 50	60	und älter	Spalten 18 - 23			
1	2	3	4	5	6	7	8	9	10	11	12	13	14	15	16	17	18	19	20	21	22	23	24	
-----	<b>Straftaten gesamt (0-7)</b>	<b>G</b>	<b>71196</b>	<b>34</b>	<b>101</b>	<b>317</b>	<b>641</b>	<b>1395</b>	<b>2488</b>	<b>2319</b>	<b>2572</b>	<b>4891</b>	<b>5304</b>	<b>12683</b>	<b>3486</b>	<b>4029</b>	<b>7515</b>	<b>11156</b>	<b>15886</b>	<b>10300</b>	<b>8005</b>	<b>5651</b>	<b>58513</b>	
740003	+Verst.gg.d.HeilpraktikerG	G	2	0	0	0	0	0	0	0	0	0	0	0	0	0	0	1	1	0	0	0	2	
740003	+Verst.gg.d.HeilpraktikerG	W	2	0	0	0	0	0	0	0	0	0	0	0	0	0	0	1	1	0	0	0	2	
740079	+sonst.strafr.NebenG Umw/V	G	4	0	0	0	0	0	0	0	0	0	0	0	0	1	1	0	1	1	1	0	4	
740079	+sonst.strafr.NebenG Umw/V	M	4	0	0	0	0	0	0	0	0	0	0	0	0	1	1	0	1	1	1	0	4	
741000	ST n.d. ChemiekalienG	G	12	0	0	0	0	0	0	0	1	1	0	1	0	0	0	1	2	1	4	3	11	
741000	ST n.d. ChemiekalienG	M	10	0	0	0	0	0	0	0	1	1	0	1	0	0	0	0	2	0	4	3	9	
741000	ST n.d. ChemiekalienG	W	2	0	0	0	0	0	0	0	0	0	0	0	0	0	0	1	0	1	0	0	2	
741001	+ST §27 ChemiekalienG	G	7	0	0	0	0	0	0	0	0	0	0	0	0	0	0	0	1	1	2	3	7	
741001	+ST §27 ChemiekalienG	M	6	0	0	0	0	0	0	0	0	0	0	0	0	0	0	0	1	0	2	3	6	
741001	+ST §27 ChemiekalienG	W	1	0	0	0	0	0	0	0	0	0	0	0	0	0	0	0	0	1	0	0	1	
741079	+sonst. ST n.d.ChemikalienG	G	5	0	0	0	0	0	0	0	1	1	0	1	0	0	0	1	1	0	2	0	4	
741079	+sonst. ST n.d.ChemikalienG	M	4	0	0	0	0	0	0	0	1	1	0	1	0	0	0	0	1	0	2	0	3	
741079	+sonst. ST n.d.ChemikalienG	W	1	0	0	0	0	0	0	0	0	0	0	0	0	0	0	1	0	0	0	0	1	
742000	ST n.d. InfektSchG/TiergesG	G	2	0	0	0	0	0	0	0	0	0	0	0	0	0	0	0	0	0	0	0	2	2
742000	ST n.d. InfektSchG/TiergesG	M	1	0	0	0	0	0	0	0	0	0	0	0	0	0	0	0	0	0	0	0	1	1
742000	ST n.d. InfektSchG/TiergesG	W	1	0	0	0	0	0	0	0	0	0	0	0	0	0	0	0	0	0	0	0	1	1
742020	Tiergesundheitsgesetz	G	2	0	0	0	0	0	0	0	0	0	0	0	0	0	0	0	0	0	0	0	2	2
742020	Tiergesundheitsgesetz	M	1	0	0	0	0	0	0	0	0	0	0	0	0	0	0	0	0	0	0	0	1	1
742020	Tiergesundheitsgesetz	W	1	0	0	0	0	0	0	0	0	0	0	0	0	0	0	0	0	0	0	0	1	1
743000	ST n.d. BundesnaturschutzG pp.	G	337	0	0	0	0	3	3	3	1	4	13	20	9	17	26	37	72	60	61	61	317	
743000	ST n.d. BundesnaturschutzG pp.	M	270	0	0	0	0	3	3	3	0	3	10	16	6	9	15	27	55	49	53	55	254	
743000	ST n.d. BundesnaturschutzG pp.	W	67	0	0	0	0	0	0	0	1	1	3	4	3	8	11	10	17	11	8	6	63	
743010	+BundesnaturschutzG	G	13	0	0	0	0	0	0	0	0	0	0	0	1	0	1	1	2	2	3	4	13	
743010	+BundesnaturschutzG	M	13	0	0	0	0	0	0	0	0	0	0	0	1	0	1	1	2	2	3	4	13	
743020	+TierschutzG	G	320	0	0	0	0	3	3	3	1	4	13	20	8	17	25	36	68	58	57	56	300	
743020	+TierschutzG	M	253	0	0	0	0	3	3	3	0	3	10	16	5	9	14	26	51	47	49	50	237	
743020	+TierschutzG	W	67	0	0	0	0	0	0	0	1	1	3	4	3	8	11	10	17	11	8	6	63	
743030	+BundesjagdG	G	3	0	0	0	0	0	0	0	0	0	0	0	0	0	0	0	2	0	1	0	3	
743030	+BundesjagdG	M	3	0	0	0	0	0	0	0	0	0	0	0	0	0	0	0	2	0	1	0	3	
743040	+PflanzenschutzG	G	1	0	0	0	0	0	0	0	0	0	0	0	0	0	0	0	0	0	0	0	1	1
743040	+PflanzenschutzG	M	1	0	0	0	0	0	0	0	0	0	0	0	0	0	0	0	0	0	0	0	1	1
<b>890000</b>	<b>St insgs. ohne Schlüssel 7250</b>	<b>G</b>	<b>65005</b>	<b>25</b>	<b>91</b>	<b>311</b>	<b>632</b>	<b>1385</b>	<b>2444</b>	<b>2252</b>	<b>2319</b>	<b>4571</b>	<b>4354</b>	<b>11369</b>	<b>2974</b>	<b>3412</b>	<b>6386</b>	<b>9786</b>	<b>14356</b>	<b>9713</b>	<b>7811</b>	<b>5584</b>	<b>53636</b>	
890000	St insgs. ohne Schlüssel 7250	M	47780	16	66	229	495	910	1716	1573	1701	3274	3249	8239	2203	2548	4751	7353	10795	7194	5605	3843	39541	
890000	St insgs. ohne Schlüssel 7250	W	17225	9	25	82	137	475	728	679	618	1297	1105	3130	771	864	1635	2433	3561	2519	2206	1741	14095	
890080	Sachbesch. Graffiti insgesamt	G	306	0	0	0	8	25	33	50	51	101	54	188	21	22	43	32	27	10	4	2	118	
890080	Sachbesch. Graffiti insgesamt	M	264	0	0	0	6	13	19	44	46	90	52	161	19	19	38	27	22	10	4	2	103	

Schlüsselzahl der Tat	Straftaten	S E X U S	Tatverdächtige gesamt	Kinder							Jugendliche			Heranwachsende 18 bis unter 21	gesamt Spalten 10,13,14	Erwachsene ab 21 Jahre									
				6	8	10	12	gesamt Spalten 5-9	14 bis unter 16	16 bis unter 18	gesamt Spalten 11+12	21 bis unter 23	23 bis unter 25			gesamt Spalten 16,17	25 bis unter 30	30 bis unter 40	40 bis unter 50	50 bis unter 60	60 und älter	gesamt Spalten 18-23			
				5	6	7	8	9	10	11	12	13	14			15	16	17	18	19	20	21	22	23	24
-----	<b>Straftaten gesamt (0-7)</b>	<b>G</b>	<b>71196</b>	<b>34</b>	<b>101</b>	<b>317</b>	<b>641</b>	<b>1395</b>	<b>2488</b>	<b>2319</b>	<b>2572</b>	<b>4891</b>	<b>5304</b>	<b>12683</b>	<b>3486</b>	<b>4029</b>	<b>7515</b>	<b>11156</b>	<b>15886</b>	<b>10300</b>	<b>8005</b>	<b>5651</b>	<b>58513</b>		
890080	Sachbesch. Graffiti insgesamt	W	42	0	0	0	2	12	14	6	5	11	2	27	2	3	5	5	5	0	0	0	15		
<b>891000</b>	<b>Rauschgiftkriminalität</b>	<b>G</b>	<b>5889</b>	<b>0</b>	<b>0</b>	<b>0</b>	<b>3</b>	<b>45</b>	<b>48</b>	<b>312</b>	<b>397</b>	<b>709</b>	<b>754</b>	<b>1511</b>	<b>443</b>	<b>523</b>	<b>966</b>	<b>1492</b>	<b>1593</b>	<b>242</b>	<b>73</b>	<b>12</b>	<b>4378</b>		
891000	Rauschgiftkriminalität	M	4945	0	0	0	3	30	33	220	319	539	648	1220	364	441	805	1250	1386	213	61	10	3725		
891000	Rauschgiftkriminalität	W	944	0	0	0	0	15	15	92	78	170	106	291	79	82	161	242	207	29	12	2	653		
891100	dir.Beschaffungskriminalität	G	14	0	0	0	0	0	0	1	1	2	1	3	0	0	0	3	4	2	2	0	11		
891100	dir.Beschaffungskriminalität	M	12	0	0	0	0	0	0	1	1	2	1	3	0	0	0	2	4	2	1	0	9		
891100	dir.Beschaffungskriminalität	W	2	0	0	0	0	0	0	0	0	0	0	0	0	0	0	1	0	0	1	0	2		
<b>892000</b>	<b>Gewaltkriminalität</b>	<b>G</b>	<b>4726</b>	<b>1</b>	<b>14</b>	<b>26</b>	<b>79</b>	<b>165</b>	<b>285</b>	<b>272</b>	<b>299</b>	<b>571</b>	<b>497</b>	<b>1353</b>	<b>302</b>	<b>354</b>	<b>656</b>	<b>786</b>	<b>978</b>	<b>490</b>	<b>289</b>	<b>174</b>	<b>3373</b>		
892000	Gewaltkriminalität	M	4004	1	9	20	71	120	221	206	256	462	421	1104	272	307	579	693	834	416	236	142	2900		
892000	Gewaltkriminalität	W	722	0	5	6	8	45	64	66	43	109	76	249	30	47	77	93	144	74	53	32	473		
892500	Mord und Totschlag	G	73	0	0	0	0	1	1	1	3	4	8	13	3	4	7	15	16	8	8	6	60		
892500	Mord und Totschlag	M	60	0	0	0	0	1	1	1	3	4	5	10	1	4	5	12	13	7	8	5	50		
892500	Mord und Totschlag	W	13	0	0	0	0	0	0	0	0	0	3	3	2	0	2	3	3	1	0	1	10		
<b>893000</b>	<b>Wirtschaftskriminalität:</b>	<b>G</b>	<b>673</b>	<b>0</b>	<b>0</b>	<b>0</b>	<b>0</b>	<b>0</b>	<b>0</b>	<b>1</b>	<b>0</b>	<b>1</b>	<b>4</b>	<b>5</b>	<b>8</b>	<b>13</b>	<b>21</b>	<b>40</b>	<b>139</b>	<b>214</b>	<b>153</b>	<b>101</b>	<b>668</b>		
893000	Wirtschaftskriminalität:	M	515	0	0	0	0	0	0	1	0	1	3	4	7	6	13	24	111	161	118	84	511		
893000	Wirtschaftskriminalität:	W	158	0	0	0	0	0	0	0	0	0	1	1	1	7	8	16	28	53	35	17	157		
893100	bei Betrug	G	289	0	0	0	0	0	0	0	0	0	3	3	4	5	9	18	74	88	62	35	286		
893100	bei Betrug	M	207	0	0	0	0	0	0	0	0	0	2	2	3	0	3	9	52	69	43	29	205		
893100	bei Betrug	W	82	0	0	0	0	0	0	0	0	0	1	1	1	5	6	9	22	19	19	6	81		
893200	Insolvenzstraftaten	G	249	0	0	0	0	0	0	0	0	0	0	0	1	5	6	12	47	80	58	46	249		
893200	Insolvenzstraftaten	M	205	0	0	0	0	0	0	0	0	0	0	0	1	3	4	8	43	63	45	42	205		
893200	Insolvenzstraftaten	W	44	0	0	0	0	0	0	0	0	0	0	0	0	2	2	4	4	17	13	4	44		
893300	im Anl.-u.Finanz.bereich pp.	G	73	0	0	0	0	0	0	0	0	0	0	0	0	0	0	6	16	25	19	7	73		
893300	im Anl.-u.Finanz.bereich pp.	M	58	0	0	0	0	0	0	0	0	0	0	0	0	0	0	5	11	20	16	6	58		
893300	im Anl.-u.Finanz.bereich pp.	W	15	0	0	0	0	0	0	0	0	0	0	0	0	0	0	1	5	5	3	1	15		
893400	Wettbewerbsdelikte	G	43	0	0	0	0	0	0	0	0	0	0	0	2	0	2	3	3	18	11	6	43		
893400	Wettbewerbsdelikte	M	37	0	0	0	0	0	0	0	0	0	0	0	2	0	2	2	3	13	11	6	37		
893400	Wettbewerbsdelikte	W	6	0	0	0	0	0	0	0	0	0	0	0	0	0	0	1	0	5	0	0	6		
893500	i.Z.m. Arbeitsverhältnissen	G	78	0	0	0	0	0	0	0	0	0	0	0	0	0	0	7	13	26	19	13	78		
893500	i.Z.m. Arbeitsverhältnissen	M	64	0	0	0	0	0	0	0	0	0	0	0	0	0	0	5	13	18	17	11	64		
893500	i.Z.m. Arbeitsverhältnissen	W	14	0	0	0	0	0	0	0	0	0	0	0	0	0	0	2	0	8	2	2	14		
893600	Betr./Untr.i.Z.m.Kapitalanl.	G	49	0	0	0	0	0	0	0	0	0	0	0	0	0	0	1	8	20	13	7	49		
893600	Betr./Untr.i.Z.m.Kapitalanl.	M	42	0	0	0	0	0	0	0	0	0	0	0	0	0	0	1	6	16	13	6	42		
893600	Betr./Untr.i.Z.m.Kapitalanl.	W	7	0	0	0	0	0	0	0	0	0	0	0	0	0	0	0	2	4	0	1	7		
895000	Menschenhandel gesamt	G	14	0	0	0	0	0	0	0	0	0	1	1	0	1	1	1	1	4	4	2	1	13	
895000	Menschenhandel gesamt	M	12	0	0	0	0	0	0	0	0	0	1	1	0	0	0	1	3	4	2	1	11		

Schlüsselzahl der Tat	Straftaten	S E X U S	Tatverdächtige gesamt	Kinder							Jugendliche			Heranwachsende 18 bis unter 21	gesamt Spalten 10,13,14	Erwachsene ab 21 Jahre									
				6	8	10	12	gesamt Spalten 5-9	14 bis unter 16	16 bis unter 18	gesamt Spalten 11+12	21 bis unter 23	23 bis unter 25			gesamt Spalten 16,17	25 bis unter 30	30 bis unter 40	40 bis unter 50	50 bis unter 60	60 und älter	gesamt Spalten 18-23			
				5	6	7	8	9	10	11	12	13	14			15	16	17	18	19	20	21	22	23	24
-----	<b>Straftaten gesamt (0-7)</b>	<b>G</b>	<b>71196</b>	<b>34</b>	<b>101</b>	<b>317</b>	<b>641</b>	<b>1395</b>	<b>2488</b>	<b>2319</b>	<b>2572</b>	<b>4891</b>	<b>5304</b>	<b>12683</b>	<b>3486</b>	<b>4029</b>	<b>7515</b>	<b>11156</b>	<b>15886</b>	<b>10300</b>	<b>8005</b>	<b>5651</b>	<b>58513</b>		
895000	Menschenhandel gesamt	W	2	0	0	0	0	0	0	0	0	0	0	0	0	1	1	0	1	0	0	0	2		
896000	ST gg.Best.z.Schutze d.Jugend	G	73	0	0	1	4	10	15	15	7	22	6	43	2	1	3	3	8	7	6	3	30		
896000	ST gg.Best.z.Schutze d.Jugend	M	53	0	0	0	2	5	7	11	5	16	6	29	2	1	3	3	6	5	6	1	24		
896000	ST gg.Best.z.Schutze d.Jugend	W	20	0	0	1	2	5	8	4	2	6	0	14	0	0	0	0	2	2	0	2	6		
<b>897000</b>	<b>Computerkriminalität</b>	<b>G</b>	<b>664</b>	<b>0</b>	<b>0</b>	<b>0</b>	<b>0</b>	<b>2</b>	<b>2</b>	<b>10</b>	<b>21</b>	<b>31</b>	<b>35</b>	<b>68</b>	<b>35</b>	<b>25</b>	<b>60</b>	<b>121</b>	<b>194</b>	<b>97</b>	<b>70</b>	<b>54</b>	<b>596</b>		
897000	Computerkriminalität	M	478	0	0	0	0	2	2	10	15	25	26	53	22	17	39	82	150	68	43	43	425		
897000	Computerkriminalität	W	186	0	0	0	0	0	0	0	6	6	9	15	13	8	21	39	44	29	27	11	171		
897081	IUK Kriminalität im eng. Sinne	G	485	0	0	0	0	0	0	5	15	20	18	38	22	17	39	86	137	81	58	46	447		
897081	IUK Kriminalität im eng. Sinne	M	345	0	0	0	0	0	0	5	10	15	16	31	13	10	23	56	104	54	38	39	314		
897081	IUK Kriminalität im eng. Sinne	W	140	0	0	0	0	0	0	0	5	5	2	7	9	7	16	30	33	27	20	7	133		
898000	Umweltkriminalität	G	1415	0	0	0	0	5	5	10	14	24	47	76	35	74	109	182	312	284	278	174	1339		
898000	Umweltkriminalität	M	1190	0	0	0	0	5	5	10	11	21	43	69	29	63	92	152	267	239	227	144	1121		
898000	Umweltkriminalität	W	225	0	0	0	0	0	0	0	3	3	4	7	6	11	17	30	45	45	51	30	218		
898100	Umweltstraft.Abschnitt 29 StGB	G	496	0	0	0	0	0	0	0	1	1	12	13	10	17	27	42	100	113	131	70	483		
898100	Umweltstraft.Abschnitt 29 StGB	M	401	0	0	0	0	0	0	0	1	1	11	12	8	16	24	31	82	99	101	52	389		
898100	Umweltstraft.Abschnitt 29 StGB	W	95	0	0	0	0	0	0	0	0	0	1	1	2	1	3	11	18	14	30	18	94		
898200	sonst.ST StGB m.Umweltrelevanz	G	365	0	0	0	0	2	2	6	10	16	22	40	13	30	43	74	88	49	40	31	325		
898200	sonst.ST StGB m.Umweltrelevanz	M	355	0	0	0	0	2	2	6	8	14	22	38	13	30	43	73	86	45	39	31	317		
898200	sonst.ST StGB m.Umweltrelevanz	W	10	0	0	0	0	0	0	0	2	2	0	2	0	0	0	1	2	4	1	0	8		
898300	Umweltstraftaten strafr.NebenG	G	561	0	0	0	0	3	3	4	3	7	14	24	12	27	39	66	124	125	108	75	537		
898300	Umweltstraftaten strafr.NebenG	M	441	0	0	0	0	3	3	4	2	6	11	20	8	17	25	48	99	98	88	63	421		
898300	Umweltstraftaten strafr.NebenG	W	120	0	0	0	0	0	0	0	1	1	3	4	4	10	14	18	25	27	20	12	116		
<b>899000</b>	<b>Straßenkriminalität</b>	<b>G</b>	<b>6479</b>	<b>7</b>	<b>17</b>	<b>55</b>	<b>119</b>	<b>244</b>	<b>442</b>	<b>455</b>	<b>471</b>	<b>926</b>	<b>722</b>	<b>2090</b>	<b>426</b>	<b>479</b>	<b>905</b>	<b>1108</b>	<b>1291</b>	<b>534</b>	<b>352</b>	<b>199</b>	<b>4389</b>		
899000	Straßenkriminalität	M	5655	5	12	43	108	180	348	373	412	785	655	1788	377	421	798	988	1146	481	296	158	3867		
899000	Straßenkriminalität	W	824	2	5	12	11	64	94	82	59	141	67	302	49	58	107	120	145	53	56	41	522		
899500	Sachbesch. Graffiti insgesamt	G	306	0	0	0	8	25	33	50	51	101	54	188	21	22	43	32	27	10	4	2	118		
899500	Sachbesch. Graffiti insgesamt	M	264	0	0	0	6	13	19	44	46	90	52	161	19	19	38	27	22	10	4	2	103		
899500	Sachbesch. Graffiti insgesamt	W	42	0	0	0	2	12	14	6	5	11	2	27	2	3	5	5	5	0	0	0	15		



Schlüsselzahl der Tat	Gesamtzahl der Straftaten	01. - 12. 2014			01. - 12. 2015			Zu - oder Abnahme der				
		bekannt ge-wordene Fälle	auf-geklärte Fälle	Auf-klärung in %	bekannt ge-wordene Fälle	auf-geklärte Fälle	Auf-klärung in %	Straftaten		aufgeklärten Fälle		Auf-klärungs-quoten
1	2	3	4	5	6	7	8	Anzahl	in %	Anzahl	in %	13
-----	Straftaten gesamt (0-7)	194486	111137	57,1	198806	108984	54,8	4320	2,2	-2153	-1,9	-2,3
000000	Straftaten gegen das Leben	97	93	95,9	97	81	83,5	0	0,0	-12	-12,9	-12,4
010000	Mord	18	16	88,9	15	12	80,0	-3	-16,7	-4	-25,0	-8,9
010079	+sonst. Mord	17	15	88,2	14	12	85,7	-3	-17,6	-3	-20,0	-2,5
011000	+Mord i.Z.m.Raubdelikten	1	1	100,0	0	0	0,0	-1	-100,0	-1	-100,0	-100,0
012000	+Mord i.Z.m.Sexuadelikten	0	0	0,0	1	0	0,0	1	0,0	0	0,0	0,0
020000	Totschlag u. Tötung auf Verl.	49	50	102,0	55	48	87,3	6	12,2	-2	-4,0	-14,7
020010	+Totschlag	48	49	102,1	55	48	87,3	7	14,6	-1	-2,0	-14,8
020030	+Tötung auf Verlangen	1	1	100,0	0	0	0,0	-1	-100,0	-1	-100,0	-100,0
030000	Fahrlässige Tötung	26	23	88,5	25	21	84,0	-1	-3,8	-2	-8,7	-4,5
040000	Abbruch der Schwangerschaft	4	4	100,0	2	0	0,0	-2	-50,0	-4	-100,0	-100,0
040010	+Schwangerschaftsabbruch	3	3	100,0	0	0	0,0	-3	-100,0	-3	-100,0	-100,0
040040	+Werbung Schwang.abbr	1	1	100,0	2	0	0,0	1	100,0	-1	-100,0	-100,0
100000	ST gg. sex. Selbstbestimmung	1525	1314	86,2	1439	1229	85,4	-86	-5,6	-85	-6,5	-0,8
110000	unter Gewaltanw./Abhängigkeit	409	357	87,3	371	312	84,1	-38	-9,3	-45	-12,6	-3,2
111000	Vergewaltigung/sex. Nötig.	201	179	89,1	165	139	84,2	-36	-17,9	-40	-22,3	-4,9
111100	+überfallartig Einzeltäter	157	140	89,2	129	111	86,0	-28	-17,8	-29	-20,7	-3,2
111200	+überfallartig d.Gruppen	5	3	60,0	6	1	16,7	1	20,0	-2	-66,7	-43,3
111300	+durch Gruppen	7	7	100,0	6	3	50,0	-1	-14,3	-4	-57,1	-50,0
111400	+sonst. ST §177	32	29	90,6	24	24	100,0	-8	-25,0	-5	-17,2	9,4
112000	+sonst. sex. Nötigung	183	153	83,6	180	148	82,2	-3	-1,6	-5	-3,3	-1,4
113000	sex. Missbr.v.Schutzbef. pp.	25	25	100,0	26	25	96,2	1	4,0	0	0,0	-3,8
113010	+v.Schutzbef.ab 14 Jahren	21	21	100,0	25	24	96,0	4	19,0	3	14,3	-4,0
113040	+Ausnutz.Betreu-/Berat.verh	4	4	100,0	1	1	100,0	-3	-75,0	-3	-75,0	0,0
130000	sexueller Missbrauch	777	645	83,0	707	584	82,6	-70	-9,0	-61	-9,5	-0,4
131000	sex. Missbrauch von Kindern	533	466	87,4	452	402	88,9	-81	-15,2	-64	-13,7	1,5
131010	+Handl.gem.§176 (5)	8	6	75,0	8	7	87,5	0	0,0	1	16,7	12,5
131100	+sex.Handl.gem. §176(1,2)	219	207	94,5	209	198	94,7	-10	-4,6	-9	-4,3	0,2
131200	+exhib./sex.Handl.v. Kinder	89	46	51,7	52	31	59,6	-37	-41,6	-15	-32,6	7,9
131300	+sex.Handl.§176(4)[2]	33	31	93,9	26	19	73,1	-7	-21,2	-12	-38,7	-20,8
131400	+einwirken §176(4)[3,4]	77	72	93,5	44	39	88,6	-33	-42,9	-33	-45,8	-4,9
131500	+Beischlaf o.ä.sex.Handl.	50	49	98,0	39	37	94,9	-11	-22,0	-12	-24,5	-3,1
131600	+Herst/Verbr porn.Schriften	3	3	100,0	9	8	88,9	6	200,0	5	166,7	-11,1
131700	+sonst.schw.sex.Missbr§176a	54	52	96,3	65	63	96,9	11	20,4	11	21,2	0,6
132000	exhib.Handl.Erreg.ö.Ärgern.	167	106	63,5	171	104	60,8	4	2,4	-2	-1,9	-2,7
132010	+exhib.Handlungen §183	156	97	62,2	150	87	58,0	-6	-3,8	-10	-10,3	-4,2
132020	+Erregung ö.Ärgern. §183a	11	9	81,8	21	17	81,0	10	90,9	8	88,9	-0,8
133000	sex. Missbr.v. Jugendlichen	46	44	95,7	46	43	93,5	0	0,0	-1	-2,3	-2,2

Schlüsselzahl der Tat	Gesamtzahl der Straftaten	01. - 12. 2014			01. - 12. 2015			Zu - oder Abnahme der				
		bekannt ge-wordene Fälle	auf-geklärte Fälle	Auf-klärung in %	bekannt ge-wordene Fälle	auf-geklärte Fälle	Auf-klärung in %	Straftaten		aufgeklärten Fälle		Auf-klärungs-quoten
1	2	3	4	5	6	7	8	Anzahl	in %	Anzahl	in %	13
134000	sex. Missbr. Widerstandsunf.	31	29	93,5	38	35	92,1	7	22,6	6	20,7	-1,4
140000	Ausnutzung sexueller Neigung	339	312	92,0	361	333	92,2	22	6,5	21	6,7	0,2
140010	+Ausüb.verbot. Prostitution	0	0	0,0	1	1	100,0	1	0,0	1	0,0	100,0
141000	Förd.sex.H.Minderj./Prostit.	7	6	85,7	6	6	100,0	-1	-14,3	0	0,0	14,3
141100	+Förd.sex. H. Minderj. §180	3	2	66,7	5	5	100,0	2	66,7	3	150,0	33,3
141200	+Ausbeut. v. Prostituierten	4	4	100,0	1	1	100,0	-3	-75,0	-3	-75,0	0,0
142000	Zuhälterei §181a	1	1	100,0	3	3	100,0	2	200,0	2	200,0	0,0
143000	Verbr. pornogr. Schriften	331	305	92,1	351	323	92,0	20	6,0	18	5,9	-0,1
143010	+sonst.pornog.Schriften	26	17	65,4	21	18	85,7	-5	-19,2	1	5,9	20,3
143020	+gewalt-o.tierporno.Schrift	5	4	80,0	2	1	50,0	-3	-60,0	-3	-75,0	-30,0
143030	+Darb.d.Medien-o.Teledien.	4	2	50,0	2	1	50,0	-2	-50,0	-1	-50,0	0,0
143100	+an Personen unter 18 J.	35	31	88,6	46	38	82,6	11	31,4	7	22,6	-6,0
143200	+kinderporn.Schrift§184b(3)	5	4	80,0	2	2	100,0	-3	-60,0	-2	-50,0	20,0
143300	+Besitz./Versch.Kinderporn.	174	170	97,7	181	175	96,7	7	4,0	5	2,9	-1,0
143400	+Verbr.Kinderporn.§184b(1)	64	60	93,8	69	60	87,0	5	7,8	0	0,0	-6,8
143600	+Besitz./Versch.Jugendporn.	10	9	90,0	21	21	100,0	11	110,0	12	133,3	10,0
143700	+Verbr.Jugendporn.§184c(1)	8	8	100,0	7	7	100,0	-1	-12,5	-1	-12,5	0,0
200000	Rohheitsdel./ST gg.pers.Freih.	24628	22017	89,4	24687	21768	88,2	59	0,2	-249	-1,1	-1,2
210000	Raub,räub.Erpress.räub.Angr.	1394	892	64,0	1320	806	61,1	-74	-5,3	-86	-9,6	-2,9
210010	+sonst.Raub §249	72	37	51,4	96	62	64,6	24	33,3	25	67,6	13,2
210020	+sonst.schw.Raub §250	19	16	84,2	23	14	60,9	4	21,1	-2	-12,5	-23,3
210040	+räuberischer Diebstahl	346	269	77,7	306	238	77,8	-40	-11,6	-31	-11,5	0,1
210050	+sonst.räub. Erpressung	119	93	78,2	104	83	79,8	-15	-12,6	-10	-10,8	1,6
211000	auf Geldin./Postfil./-agent.	11	6	54,5	12	9	75,0	1	9,1	3	50,0	20,5
211100	auf Geldin. Bank./Spark.	8	5	62,5	11	8	72,7	3	37,5	3	60,0	10,2
211110	+sonst. Raub §249	1	0	0,0	0	0	0,0	-1	-100,0	0	0,0	0,0
211120	+schwerer Raub §250	1	1	100,0	1	0	0,0	0	0,0	-1	-100,0	-100,0
211150	+räub. Erpressung §255	6	4	66,7	10	8	80,0	4	66,7	4	100,0	13,3
211200	auf Postfilialen/-agent.	3	1	33,3	1	1	100,0	-2	-66,7	0	0,0	66,7
211220	+schwerer Raub §250	2	1	50,0	0	0	0,0	-2	-100,0	-1	-100,0	-50,0
211250	+räub. Erpressung §255	1	0	0,0	1	1	100,0	0	0,0	1	0,0	100,0
212000	auf sonst. Zahlstellen/Gesch.	79	41	51,9	113	65	57,5	34	43,0	24	58,5	5,6
212010	+sonst. Raub §249	9	4	44,4	9	8	88,9	0	0,0	4	100,0	44,5
212020	+schwerer Raub §250	17	10	58,8	36	21	58,3	19	111,8	11	110,0	-0,5
212050	+räub. Erpressung §255	24	7	29,2	27	14	51,9	3	12,5	7	100,0	22,7
212100	auf Spielhallen	15	10	66,7	21	11	52,4	6	40,0	1	10,0	-14,3
212110	+sonst. Raub §249	4	3	75,0	3	2	66,7	-1	-25,0	-1	-33,3	-8,3
212120	+schwerer Raub §250	6	5	83,3	10	6	60,0	4	66,7	1	20,0	-23,3

Schlüsselzahl der Tat	Gesamtzahl der Straftaten	01. - 12. 2014			01. - 12. 2015			Zu - oder Abnahme der				
		bekannt ge-wordene Fälle	auf-geklärte Fälle	Auf-klärung in %	bekannt ge-wordene Fälle	auf-geklärte Fälle	Auf-klärung in %	Straftaten		aufgeklärten Fälle		Auf-klärungs-quoten
								Anzahl	in %	Anzahl	in %	
1	2	3	4	5	6	7	8	9	10	11	12	13
212150	+räub. Erpressung §255	5	2	40,0	8	3	37,5	3	60,0	1	50,0	-2,5
212200	auf Tankstellen	14	10	71,4	20	11	55,0	6	42,9	1	10,0	-16,4
212210	+sonst. Raub §249	0	0	0,0	2	0	0,0	2	0,0	0	0,0	0,0
212220	+schwerer Raub §250	4	2	50,0	10	7	70,0	6	150,0	5	250,0	20,0
212250	+räub. Erpressung §255	10	8	80,0	8	4	50,0	-2	-20,0	-4	-50,0	-30,0
213000	auf Geld-u. Werttransporte	0	0	0,0	3	2	66,7	3	0,0	2	0,0	66,7
213100	auf Geld-/Kassenboten	0	0	0,0	3	2	66,7	3	0,0	2	0,0	66,7
213110	+sonst. Raub §249	0	0	0,0	2	2	100,0	2	0,0	2	0,0	100,0
213120	+schwerer Raub §250	0	0	0,0	1	0	0,0	1	0,0	0	0,0	0,0
214000	räub. Angriff a. Kraftf. §316a	6	2	33,3	2	1	50,0	-4	-66,7	-1	-50,0	16,7
214079	+sonst. Kraftfahrer §316a	6	2	33,3	1	0	0,0	-5	-83,3	-2	-100,0	-33,3
214100	+Beraub. v. Taxif. §316a	0	0	0,0	1	1	100,0	1	0,0	1	0,0	100,0
216000	Handtaschenraub	88	40	45,5	50	11	22,0	-38	-43,2	-29	-72,5	-23,5
216010	+Handtaschenraub §249	81	34	42,0	42	8	19,0	-39	-48,1	-26	-76,5	-23,0
216020	+Handtaschenraub §250	7	6	85,7	6	3	50,0	-1	-14,3	-3	-50,0	-35,7
216050	+räub. Erpressung §255	0	0	0,0	2	0	0,0	2	0,0	0	0,0	0,0
217000	sonst. Raub a. Str/Weg/Plätz.	526	278	52,9	512	241	47,1	-14	-2,7	-37	-13,3	-5,8
217010	+sonst. Raub §249 StGB	287	143	49,8	311	140	45,0	24	8,4	-3	-2,1	-4,8
217020	+sonst. schwerer Raub §250	70	33	47,1	59	20	33,9	-11	-15,7	-13	-39,4	-13,2
217050	+sonst. räub. Erpressung §255	169	102	60,4	142	81	57,0	-27	-16,0	-21	-20,6	-3,4
218000	Raub zur Erlangung von BtM	2	2	100,0	2	1	50,0	0	0,0	-1	-50,0	-50,0
218010	+Raub §249	2	2	100,0	0	0	0,0	-2	-100,0	-2	-100,0	-100,0
218020	+schwerer Raub §250	0	0	0,0	2	1	50,0	2	0,0	1	0,0	50,0
219000	Raub in Wohnungen	126	108	85,7	97	79	81,4	-29	-23,0	-29	-26,9	-4,3
219010	+Raub §249	55	43	78,2	42	33	78,6	-13	-23,6	-10	-23,3	0,4
219020	+schwerer Raub §250	25	21	84,0	25	20	80,0	0	0,0	-1	-4,8	-4,0
219050	+räub. Erpressung §255	46	44	95,7	30	26	86,7	-16	-34,8	-18	-40,9	-9,0
220000	Körperverletzung (KV)	15558	14099	90,6	15756	14157	89,9	198	1,3	58	0,4	-0,7
221000	KV mit Todesfolge §§227,231	1	1	100,0	6	6	100,0	5	500,0	5	500,0	0,0
221010	+KV m. Todesfolge § 227	1	1	100,0	6	6	100,0	5	500,0	5	500,0	0,0
222000	gef. u. schw. KV §§224,226,231	3607	3079	85,4	3647	3057	83,8	40	1,1	-22	-0,7	-1,6
222010	+sonst. Tötlichkeit §224	1748	1597	91,4	1750	1591	90,9	2	0,1	-6	-0,4	-0,5
222020	+sonst. Tötlichkeit §226	17	15	88,2	13	13	100,0	-4	-23,5	-2	-13,3	11,8
222100	gef. u. schw. KV Str./Weg/Plätz	1842	1467	79,6	1884	1453	77,1	42	2,3	-14	-1,0	-2,5
222110	+gef. KV §224	1830	1455	79,5	1874	1445	77,1	44	2,4	-10	-0,7	-2,4
222120	+schw. KV §226	12	12	100,0	10	8	80,0	-2	-16,7	-4	-33,3	-20,0
223000	Misshandl. Schutzbef.	204	198	97,1	223	215	96,4	19	9,3	17	8,6	-0,7
223001	+Misshandl. Schutzbef. ab 14 J	33	32	97,0	40	36	90,0	7	21,2	4	12,5	-7,0

Schlüsselzahl der Tat	Gesamtzahl der Straftaten	01. - 12. 2014			01. - 12. 2015			Zu - oder Abnahme der				
		bekannt ge-wordene Fälle	auf-geklärte Fälle	Auf-klärung in %	bekannt ge-wordene Fälle	auf-geklärte Fälle	Auf-klärung in %	Straftaten		aufgeklärten Fälle		Auf-klärungs-quoten
								Anzahl	in %	Anzahl	in %	
1	2	3	4	5	6	7	8	9	10	11	12	13
223100	+Misshandl. von Kindern	171	166	97,1	183	179	97,8	12	7,0	13	7,8	0,7
224000	vorsätzl. einfache KV §223	11129	10266	92,2	11280	10350	91,8	151	1,4	84	0,8	-0,4
225000	fahrlässige KV §229	617	555	90,0	600	529	88,2	-17	-2,8	-26	-4,7	-1,8
230000	ST gg. persönliche Freiheit	7676	7026	91,5	7611	6805	89,4	-65	-0,8	-221	-3,1	-2,1
231000	Menschr./Entz.Minderj./Ki.han	116	115	99,1	108	101	93,5	-8	-6,9	-14	-12,2	-5,6
231200	+Entziehung Minderj. §235	116	115	99,1	107	101	94,4	-9	-7,8	-14	-12,2	-4,7
231300	+Kinderhandel §236	0	0	0,0	1	0	0,0	1	0,0	0	0,0	0,0
232000	Freiheitsber.Nötig. Bedrohung	7555	6907	91,4	7487	6693	89,4	-68	-0,9	-214	-3,1	-2,0
232100	+Freiheitsberaubung §239	160	149	93,1	160	141	88,1	0	0,0	-8	-5,4	-5,0
232200	Nötigung §240	2003	1743	87,0	2004	1701	84,9	1	0,0	-42	-2,4	-2,1
232201	+i.Straßenverkehr §240(1)	829	698	84,2	904	760	84,1	75	9,0	62	8,9	-0,1
232279	+sonst. Nötigung §240(1,4)	1174	1045	89,0	1100	941	85,5	-74	-6,3	-104	-10,0	-3,5
232300	Bedrohung §241	4329	4022	92,9	4330	3952	91,3	1	0,0	-70	-1,7	-1,6
232400	Nachstellung § 238	1062	992	93,4	992	898	90,5	-70	-6,6	-94	-9,5	-2,9
232410	Nachstellung § 238, Abs. 1	1012	944	93,3	943	860	91,2	-69	-6,8	-84	-8,9	-2,1
232420	Nachstellung § 238, Abs. 2	47	45	95,7	43	36	83,7	-4	-8,5	-9	-20,0	-12,0
232430	Nachstellung § 238, Abs. 3	3	3	100,0	6	2	33,3	3	100,0	-1	-33,3	-66,7
232500	Zwangsheirat § 237	1	1	100,0	1	1	100,0	0	0,0	0	0,0	0,0
233000	Erpresserischer Menschenraub	3	3	100,0	3	2	66,7	0	0,0	-1	-33,3	-33,3
233079	+sonst.erpresser.Menschenr.	3	3	100,0	3	2	66,7	0	0,0	-1	-33,3	-33,3
235000	Angr.a.Luft-/Seeverk.§316c	1	0	0,0	0	0	0,0	-1	-100,0	0	0,0	0,0
236000	Menschenh.z.Zweck sex. Ausb.	1	1	100,0	12	8	66,7	11	1100,0	7	700,0	-33,3
236100	+z.Zw.sex Ausb.§232(1)	0	0	0,0	11	7	63,6	11	0,0	7	0,0	63,6
236200	+zNv Kindern §232(3)[1]	0	0	0,0	1	1	100,0	1	0,0	1	0,0	100,0
236500	+z.Zw.sex Ausb.§232(4)	1	1	100,0	0	0	0,0	-1	-100,0	-1	-100,0	-100,0
237000	Menschenh.z.Zw.Ausb. Arb.kra	0	0	0,0	1	1	100,0	1	0,0	1	0,0	100,0
237100	+z.Zw.AusbArbk §233(1)	0	0	0,0	1	1	100,0	1	0,0	1	0,0	100,0
3***00	Diebstahl o. erschw. Umstände	34581	16625	48,1	34629	15946	46,0	48	0,1	-679	-4,1	-2,1
300000	sonst. einfacher Diebstahl	8020	2112	26,3	8668	2161	24,9	648	8,1	49	2,3	-1,4
300010	+sonst. D. o. e. Umstände	7781	1890	24,3	8362	1866	22,3	581	7,5	-24	-1,3	-2,0
300040	+unb.Gebr.sonst.Fahrz.§248b	16	12	75,0	11	7	63,6	-5	-31,3	-5	-41,7	-11,4
300050	+Entz.elekt.Energie §248c	223	210	94,2	295	288	97,6	72	32,3	78	37,1	3,4
3**100	v. Kfz./unb. Ingebr.	268	199	74,3	243	174	71,6	-25	-9,3	-25	-12,6	-2,7
300100	einf. Diebstahl/unb.Ingebr.	250	193	77,2	225	168	74,7	-25	-10,0	-25	-13,0	-2,5
300110	+v. Kraftwagen §§242, 247	115	73	63,5	113	69	61,1	-2	-1,7	-4	-5,5	-2,4
300140	+unbf. Gebrauch §248b	135	120	88,9	112	99	88,4	-23	-17,0	-21	-17,5	-0,5
3**200	v.Moped/Krad/unb. Ingebr.	107	42	39,3	98	37	37,8	-9	-8,4	-5	-11,9	-1,5
300200	einf. Diebstahl/unb.Ingebr.	105	42	40,0	96	37	38,5	-9	-8,6	-5	-11,9	-1,5

Schlüsselzahl der Tat	Gesamtzahl der Straftaten	01. - 12. 2014			01. - 12. 2015			Zu - oder Abnahme der				
		bekannt ge-wordene Fälle	auf-geklärte Fälle	Auf-klärung in %	bekannt ge-wordene Fälle	auf-geklärte Fälle	Auf-klärung in %	Straftaten		aufgeklärten Fälle		Auf-klärungs-quoten
								Anzahl	in %	Anzahl	in %	
1	2	3	4	5	6	7	8	9	10	11	12	13
300210	+Moped/Krad §§242, 247	96	36	37,5	86	29	33,7	-10	-10,4	-7	-19,4	-3,8
300240	+unbf. Gebrauch §248b	9	6	66,7	10	8	80,0	1	11,1	2	33,3	13,3
3**300	v. Fahrrädern/unb. Ingebr.	1498	428	28,6	1740	532	30,6	242	16,2	104	24,3	2,0
300300	einf. Diebstahl/unb. Ingebr.	1238	366	29,6	1463	449	30,7	225	18,2	83	22,7	1,1
300310	+Fahrard §§ 242, 247, 248a	1216	357	29,4	1436	440	30,6	220	18,1	83	23,2	1,2
300340	+unbf. Gebrauch §248b	22	9	40,9	27	9	33,3	5	22,7	0	0,0	-7,6
3**400	v. Schusswaffen	8	6	75,0	13	10	76,9	5	62,5	4	66,7	1,9
300400	von Schusswaffen	5	4	80,0	6	5	83,3	1	20,0	1	25,0	3,3
3**500	v. unbaren Zahlungsmitteln	2873	435	15,1	2692	346	12,9	-181	-6,3	-89	-20,5	-2,2
300500	v. unbaren Zahlungsmitteln	1129	131	11,6	1014	123	12,1	-115	-10,2	-8	-6,1	0,5
3**700	von/aus Automaten	31	7	22,6	37	7	18,9	6	19,4	0	0,0	-3,7
300700	von/aus Automaten	29	7	24,1	34	7	20,6	5	17,2	0	0,0	-3,5
3**800	v. Antiqu./Kunst/sakr. Gegst.	8	0	0,0	19	3	15,8	11	137,5	3	0,0	15,8
300800	v. Antiqu./Kunst/sakr. Gegst.	5	0	0,0	14	1	7,1	9	180,0	1	0,0	7,1
305*00	i/a Bank./Spark./Postf./agent	72	23	31,9	69	25	36,2	-3	-4,2	2	8,7	4,3
305000	sonstiges Gut	60	21	35,0	58	23	39,7	-2	-3,3	2	9,5	4,7
305500	einf. D. v. unb. Zahlungsm.	12	2	16,7	11	2	18,2	-1	-8,3	0	0,0	1,5
310*00	i/a Dienst/Büro/Lagerräum.pp.	1469	499	34,0	1371	367	26,8	-98	-6,7	-132	-26,5	-7,2
310000	sonstiges Gut	1115	436	39,1	1029	307	29,8	-86	-7,7	-129	-29,6	-9,3
310100	v. Kraftwagen	16	6	37,5	13	5	38,5	-3	-18,8	-1	-16,7	1,0
310200	v. Moped/Krad	2	0	0,0	2	0	0,0	0	0,0	0	0,0	0,0
310300	v. Fahrrädern	20	5	25,0	26	11	42,3	6	30,0	6	120,0	17,3
310400	v. Schusswaffen	1	0	0,0	1	0	0,0	0	0,0	0	0,0	0,0
310500	v. unbaren Zahlungsmitteln	312	52	16,7	298	44	14,8	-14	-4,5	-8	-15,4	-1,9
310700	von/aus Automaten	1	0	0,0	0	0	0,0	-1	-100,0	0	0,0	0,0
310800	v. Antiqu./Kunst/sakr. Gegst.	2	0	0,0	2	0	0,0	0	0,0	0	0,0	0,0
315*00	i/a Gastst./Hotel/Pension pp	488	102	20,9	471	121	25,7	-17	-3,5	19	18,6	4,8
315000	sonstiges Gut	368	95	25,8	359	113	31,5	-9	-2,4	18	18,9	5,7
315500	v. unbaren Zahlungsmitteln	119	7	5,9	109	8	7,3	-10	-8,4	1	14,3	1,4
315700	v/a Automaten	1	0	0,0	3	0	0,0	2	200,0	0	0,0	0,0
325*00	i/a Warenh/Verkaufsr.Kiosk pp	12649	10893	86,1	12191	10403	85,3	-458	-3,6	-490	-4,5	-0,8
325000	sonstiges Gut	566	173	30,6	626	151	24,1	60	10,6	-22	-12,7	-6,5
325300	v. Fahrrädern	3	1	33,3	0	0	0,0	-3	-100,0	-1	-100,0	-33,3
325500	v. unbaren Zahlungsmitteln	518	34	6,6	461	18	3,9	-57	-11,0	-16	-47,1	-2,7
326*00	darunter: Ladendiebstahl	11562	10685	92,4	11104	10234	92,2	-458	-4,0	-451	-4,2	-0,2
326000	sonstiges Gut	11561	10684	92,4	11098	10232	92,2	-463	-4,0	-452	-4,2	-0,2
326300	v. Fahrrädern	1	1	100,0	6	2	33,3	5	500,0	1	100,0	-66,7
335*00	i/a Wohnungen	1718	1247	72,6	1668	1082	64,9	-50	-2,9	-165	-13,2	-7,7

Schlüsselzahl der Tat	Gesamtzahl der Straftaten	01. - 12. 2014			01. - 12. 2015			Zu - oder Abnahme der				
		bekannt ge-wordene Fälle	auf-geklärte Fälle	Auf-klärung in %	bekannt ge-wordene Fälle	auf-geklärte Fälle	Auf-klärung in %	Straftaten		aufgeklärten Fälle		Auf-klärungs-quoten
1	2	3	4	5	6	7	8	Anzahl	in %	Anzahl	in %	13
335*81	in/aus Einfamilienhaus	431	297	68,9	420	252	60,0	-11	-2,6	-45	-15,2	-8,9
335*82	in/aus Mehrfamilienhaus	1286	949	73,8	1244	826	66,4	-42	-3,3	-123	-13,0	-7,4
335000	sonstiges Gut	1505	1102	73,2	1459	972	66,6	-46	-3,1	-130	-11,8	-6,6
335081	in/aus Einfamilienhaus	373	266	71,3	368	235	63,9	-5	-1,3	-31	-11,7	-7,4
335082	in/aus Mehrfamilienhaus	1131	835	73,8	1088	734	67,5	-43	-3,8	-101	-12,1	-6,3
335400	v. Schusswaffen	2	2	100,0	6	5	83,3	4	200,0	3	150,0	-16,7
335481	in/aus Einfamilienhaus	0	0	0,0	3	2	66,7	3	0,0	2	0,0	66,7
335482	in/aus Mehrfamilienhaus	2	2	100,0	3	3	100,0	1	50,0	1	50,0	0,0
335500	v. unbaren Zahlungsmitteln	210	143	68,1	200	103	51,5	-10	-4,8	-40	-28,0	-16,6
335581	in/aus Einfamilienhaus	58	31	53,4	47	14	29,8	-11	-19,0	-17	-54,8	-23,6
335582	in/aus Mehrfamilienhaus	152	112	73,7	152	88	57,9	0	0,0	-24	-21,4	-15,8
335800	v. Antiqu./Kunst/sakr.Gegst.	1	0	0,0	3	2	66,7	2	200,0	2	0,0	66,7
335881	in/aus Einfamilienhaus	0	0	0,0	2	1	50,0	2	0,0	1	0,0	50,0
335882	in/aus Mehrfamilienhaus	1	0	0,0	1	1	100,0	0	0,0	1	0,0	100,0
340*00	i/a Boden-/Kellerräumen pp	685	166	24,2	612	155	25,3	-73	-10,7	-11	-6,6	1,1
340000	sonstiges Gut	449	111	24,7	367	85	23,2	-82	-18,3	-26	-23,4	-1,5
340300	v. Fahrrädern	236	55	23,3	245	70	28,6	9	3,8	15	27,3	5,3
345*00	i/a Rohbauten/Baustellen pp	499	100	20,0	459	105	22,9	-40	-8,0	5	5,0	2,9
345000	sonstiges Gut	478	98	20,5	438	103	23,5	-40	-8,4	5	5,1	3,0
345100	v. Kraftwagen	2	0	0,0	5	1	20,0	3	150,0	1	0,0	20,0
345500	v. unbaren Zahlungsmitteln	19	2	10,5	16	1	6,3	-3	-15,8	-1	-50,0	-4,2
350*00	an/aus Kraftfahrzeugen	5344	683	12,8	5325	664	12,5	-19	-0,4	-19	-2,8	-0,3
350000	sonstiges Gut	5135	640	12,5	5100	636	12,5	-35	-0,7	-4	-0,6	0,0
350500	v. unbaren Zahlungsmitteln	209	43	20,6	225	28	12,4	16	7,7	-15	-34,9	-8,2
371000	v. BtM aus Apotheken	1	0	0,0	2	0	0,0	1	100,0	0	0,0	0,0
373000	v.BtM aus Krankenhäusern	1	1	100,0	5	2	40,0	4	400,0	1	100,0	-60,0
374000	v.BtM b.Herstell/Großhändl.	1	0	0,0	2	0	0,0	1	100,0	0	0,0	0,0
375000	v.Rezeptform.z.Erlng.v.BtM	1	1	100,0	7	6	85,7	6	600,0	5	500,0	-14,3
390000	Taschendiebstahl/ sonst. Gut	527	34	6,5	569	46	8,1	42	8,0	12	35,3	1,6
390500	v. unbaren Zahlungsmitteln	345	21	6,1	358	19	5,3	13	3,8	-2	-9,5	-0,8
4**00	Diebstahl u. erschw. Umstände	46488	7865	16,9	50283	7972	15,9	3795	8,2	107	1,4	-1,0
400000	sonst. schwerer Diebstahl	8766	1370	15,6	10060	1583	15,7	1294	14,8	213	15,5	0,1
400010	+sonst.bes.schwerer §243	8669	1323	15,3	9969	1548	15,5	1300	15,0	225	17,0	0,2
400020	+mit Waffen §244(1)[1]	97	47	48,5	91	35	38,5	-6	-6,2	-12	-25,5	-10,0
4**100	v. Kraftwagen	1277	312	24,4	1357	352	25,9	80	6,3	40	12,8	1,5
400100	von Kraftwagen	1081	254	23,5	1111	265	23,9	30	2,8	11	4,3	0,4
400110	+bes. schwerer §243	1059	233	22,0	1092	248	22,7	33	3,1	15	6,4	0,7
400120	+mit Waffen §244(1)[1]	22	21	95,5	19	17	89,5	-3	-13,6	-4	-19,0	-6,0

Schlüsselzahl der Tat	Gesamtzahl der Straftaten	01. - 12. 2014			01. - 12. 2015			Zu - oder Abnahme der				
		bekannt ge-wordene Fälle	auf-geklärte Fälle	Auf-klärung in %	bekannt ge-wordene Fälle	auf-geklärte Fälle	Auf-klärung in %	Straftaten		aufgeklärten Fälle		Auf-klärungs-quoten
								Anzahl	in %	Anzahl	in %	
1	2	3	4	5	6	7	8	9	10	11	12	13
4**200	v. Moped/Krad	768	149	19,4	868	204	23,5	100	13,0	55	36,9	4,1
400200	von Moped/Krad	716	139	19,4	804	190	23,6	88	12,3	51	36,7	4,2
400210	+bes. schwerer §243	715	139	19,4	803	189	23,5	88	12,3	50	36,0	4,1
400220	+mit Waffen §244(1)[1]	1	0	0,0	1	1	100,0	0	0,0	1	0,0	100,0
4**300	v. Fahrrädern	12476	1412	11,3	13252	1784	13,5	776	6,2	372	26,3	2,2
400300	von Fahrrädern	9350	1122	12,0	9861	1284	13,0	511	5,5	162	14,4	1,0
400310	+bes. schwerer §243	9340	1118	12,0	9838	1278	13,0	498	5,3	160	14,3	1,0
400320	+mit Waffen §244(1)[1]	10	4	40,0	23	6	26,1	13	130,0	2	50,0	-13,9
4**400	v. Schusswaffen	28	11	39,3	32	13	40,6	4	14,3	2	18,2	1,3
400400	von Schusswaffen	13	5	38,5	12	8	66,7	-1	-7,7	3	60,0	28,2
400410	+bes. schwerer §243	13	5	38,5	12	8	66,7	-1	-7,7	3	60,0	28,2
4**500	v. unbaren Zahlungsmitteln	818	167	20,4	833	194	23,3	15	1,8	27	16,2	2,9
400500	von unbaren Zahlungsmitteln	69	12	17,4	61	16	26,2	-8	-11,6	4	33,3	8,8
400510	+bes. schwerer §243	61	11	18,0	55	16	29,1	-6	-9,8	5	45,5	11,1
400520	+mit Waffen §244(1)[1]	8	1	12,5	6	0	0,0	-2	-25,0	-1	-100,0	-12,5
4**700	v/a Automaten	505	116	23,0	673	104	15,5	168	33,3	-12	-10,3	-7,5
400700	v/a Automaten	412	91	22,1	550	87	15,8	138	33,5	-4	-4,4	-6,3
400710	+bes. schwerer §243	409	89	21,8	547	86	15,7	138	33,7	-3	-3,4	-6,1
400720	+mit Waffen §244(1)[1]	3	2	66,7	3	1	33,3	0	0,0	-1	-50,0	-33,4
4**800	v. Antiqu./Kunst/sakr.Gegst.	27	9	33,3	17	8	47,1	-10	-37,0	-1	-11,1	13,8
400800	v. Ant./Kunst/sakr.Gegenst.	14	4	28,6	10	5	50,0	-4	-28,6	1	25,0	21,4
400810	+bes. schwerer §243	14	4	28,6	10	5	50,0	-4	-28,6	1	25,0	21,4
405*00	i/a Bank./Spark./Postf./agent	118	51	43,2	96	35	36,5	-22	-18,6	-16	-31,4	-6,7
405000	i/a Bank./Spark./Postf./age	118	51	43,2	96	35	36,5	-22	-18,6	-16	-31,4	-6,7
405010	+bes. schwerer §243	105	38	36,2	93	32	34,4	-12	-11,4	-6	-15,8	-1,8
405020	+mit Waffen §244(1)[1]	13	13	100,0	3	3	100,0	-10	-76,9	-10	-76,9	0,0
410*00	i/a Dienst/Büro/Lagerräum.pp.	5272	953	18,1	5698	950	16,7	426	8,1	-3	-0,3	-1,4
410000	sonstiges Gut	4838	849	17,5	5203	803	15,4	365	7,5	-46	-5,4	-2,1
410010	+bes. schwerer §243	4804	836	17,4	5171	783	15,1	367	7,6	-53	-6,3	-2,3
410020	+mit Waffen §244(1)[1]	34	13	38,2	32	20	62,5	-2	-5,9	7	53,8	24,3
410100	v. Kraftwagen	155	53	34,2	202	74	36,6	47	30,3	21	39,6	2,4
410110	+bes. schwerer §243	153	51	33,3	199	71	35,7	46	30,1	20	39,2	2,4
410120	+mit Waffen §244(1)[1]	2	2	100,0	3	3	100,0	1	50,0	1	50,0	0,0
410200	v. Moped/Krad	52	10	19,2	64	14	21,9	12	23,1	4	40,0	2,7
410210	+bes. schwerer §243	52	10	19,2	63	14	22,2	11	21,2	4	40,0	3,0
410220	+mit Waffen §244(1)[1]	0	0	0,0	1	0	0,0	1	0,0	0	0,0	0,0
410300	v. Fahrrädern	113	10	8,8	136	37	27,2	23	20,4	27	270,0	18,4
410310	+bes. schwerer §243	111	9	8,1	136	37	27,2	25	22,5	28	311,1	19,1

Schlüsselzahl der Tat	Gesamtzahl der Straftaten	01. - 12. 2014			01. - 12. 2015			Zu - oder Abnahme der				
		bekannt ge-wordene Fälle	auf-geklärte Fälle	Auf-klärung in %	bekannt ge-wordene Fälle	auf-geklärte Fälle	Auf-klärung in %	Straftaten		aufgeklärten Fälle		Auf-klärungs-quoten
								Anzahl	in %	Anzahl	in %	
1	2	3	4	5	6	7	8	9	10	11	12	13
410320	+mit Waffen §244(1)[1]	2	1	50,0	0	0	0,0	-2	-100,0	-1	-100,0	-50,0
410400	v. Schusswaffen	8	5	62,5	5	2	40,0	-3	-37,5	-3	-60,0	-22,5
410410	+bes. schwerer §243	8	4	50,0	5	2	40,0	-3	-37,5	-2	-50,0	-10,0
410420	+mit Waffen §244(1)[1]	0	1	100,0	0	0	0,0	0	0,0	-1	-100,0	-100,0
410500	v. unbaren Zahlungsmitteln	66	20	30,3	51	11	21,6	-15	-22,7	-9	-45,0	-8,7
410510	+bes. schwerer §243	65	19	29,2	50	11	22,0	-15	-23,1	-8	-42,1	-7,2
410520	+mit Waffen §244(1)[1]	1	1	100,0	1	0	0,0	0	0,0	-1	-100,0	-100,0
410700	v/a Automaten	31	3	9,7	32	6	18,8	1	3,2	3	100,0	9,1
410710	+bes. schwerer §243	31	3	9,7	32	6	18,8	1	3,2	3	100,0	9,1
410800	v. Antiqu./Kunst/sakr.Gegst.	9	3	33,3	5	3	60,0	-4	-44,4	0	0,0	26,7
410810	+bes. schwerer §243	9	3	33,3	5	3	60,0	-4	-44,4	0	0,0	26,7
415*00	i/a Gastst./Hotel/Pension pp	656	134	20,4	784	132	16,8	128	19,5	-2	-1,5	-3,6
415000	sonstiges Gut	583	110	18,9	671	116	17,3	88	15,1	6	5,5	-1,6
415010	+bes. schwerer §243	576	110	19,1	663	113	17,0	87	15,1	3	2,7	-2,1
415020	+mit Waffen §244(1)[1]	7	0	0,0	8	3	37,5	1	14,3	3	0,0	37,5
415500	v. unbaren Zahlungsmitteln	11	2	18,2	22	5	22,7	11	100,0	3	150,0	4,5
415510	+bes. schwerer §243	11	2	18,2	22	5	22,7	11	100,0	3	150,0	4,5
415700	v/a Automaten	62	22	35,5	91	11	12,1	29	46,8	-11	-50,0	-23,4
415710	+bes. schwerer §243	62	22	35,5	91	11	12,1	29	46,8	-11	-50,0	-23,4
425*00	i/a Warenh/Verkaufsr.Kiosk pp	1852	566	30,6	2204	535	24,3	352	19,0	-31	-5,5	-6,3
425000	sonstiges Gut	1556	322	20,7	1881	262	13,9	325	20,9	-60	-18,6	-6,8
425010	+bes. schwerer §243	1542	318	20,6	1854	251	13,5	312	20,2	-67	-21,1	-7,1
425020	+mit Waffen §244(1)[1]	14	4	28,6	27	11	40,7	13	92,9	7	175,0	12,1
425300	v. Fahrrädern	18	6	33,3	11	1	9,1	-7	-38,9	-5	-83,3	-24,2
425310	+bes. schwerer §243	18	6	33,3	10	1	10,0	-8	-44,4	-5	-83,3	-23,3
425320	+mit Waffen §244(1)[1]	0	0	0,0	1	0	0,0	1	0,0	0	0,0	0,0
425500	v. unbaren Zahlungsmitteln	6	1	16,7	10	1	10,0	4	66,7	0	0,0	-6,7
425510	+bes. schwerer §243	5	1	20,0	8	1	12,5	3	60,0	0	0,0	-7,5
425520	+mit Waffen §244(1)[1]	1	0	0,0	2	0	0,0	1	100,0	0	0,0	0,0
426*00	darunter: Ladendiebstahl	272	237	87,1	302	271	89,7	30	11,0	34	14,3	2,6
426000	darunter: Ladendiebstahl	272	237	87,1	302	271	89,7	30	11,0	34	14,3	2,6
426010	+bes. schwerer §243	203	172	84,7	232	207	89,2	29	14,3	35	20,3	4,5
426020	+mit Waffen §244(1)[1]	69	65	94,2	70	64	91,4	1	1,4	-1	-1,5	-2,8
435*00	Wohnungseinbr.dieb. 244(1)[3]	2598	746	28,7	2795	613	21,9	197	7,6	-133	-17,8	-6,8
435*81	in/aus Einfamilienhaus	1203	333	27,7	1313	232	17,7	110	9,1	-101	-30,3	-10,0
435*82	in/aus Mehrfamilienhaus	1395	413	29,6	1482	381	25,7	87	6,2	-32	-7,7	-3,9
435000	sonstiges Gut o. TWE	1665	439	26,4	1764	358	20,3	99	5,9	-81	-18,5	-6,1
435081	in/aus Einfamilienhaus	773	197	25,5	788	129	16,4	15	1,9	-68	-34,5	-9,1



Schlüsselzahl der Tat	Gesamtzahl der Straftaten	01. - 12. 2014			01. - 12. 2015			Zu - oder Abnahme der				
		bekannt ge-wordene Fälle	auf-geklärte Fälle	Auf-klärung in %	bekannt ge-wordene Fälle	auf-geklärte Fälle	Auf-klärung in %	Straftaten		aufgeklärten Fälle		Auf-klärungs-quoten
								Anzahl	in %	Anzahl	in %	
1	2	3	4	5	6	7	8	9	10	11	12	13
435082	in/aus Mehrfamilienhaus	892	242	27,1	976	229	23,5	84	9,4	-13	-5,4	-3,6
435400	v. Schusswaffen o. TWE	5	1	20,0	8	1	12,5	3	60,0	0	0,0	-7,5
435481	in/aus Einfamilienhaus	4	1	25,0	6	1	16,7	2	50,0	0	0,0	-8,3
435482	in/aus Mehrfamilienhaus	1	0	0,0	2	0	0,0	1	100,0	0	0,0	0,0
435500	v. unbaren Zahlungsm. o. TWE	72	23	31,9	79	29	36,7	7	9,7	6	26,1	4,8
435581	in/aus Einfamilienhaus	57	18	31,6	51	19	37,3	-6	-10,5	1	5,6	5,7
435582	in/aus Mehrfamilienhaus	15	5	33,3	28	10	35,7	13	86,7	5	100,0	2,4
435800	v. Antiqu./Kunst/sakr.Gegst.	3	2	66,7	1	0	0,0	-2	-66,7	-2	-100,0	-66,7
435881	in/aus Einfamilienhaus	3	2	66,7	1	0	0,0	-2	-66,7	-2	-100,0	-66,7
436*00	Tageswohnungseinbruch (TWE)	853	281	32,9	943	225	23,9	90	10,6	-56	-19,9	-9,0
436*81	in/aus Einfamilienhaus	366	115	31,4	467	83	17,8	101	27,6	-32	-27,8	-13,6
436*82	in/aus Mehrfamilienhaus	487	166	34,1	476	142	29,8	-11	-2,3	-24	-14,5	-4,3
436081	in/aus Einfamilienhaus	349	109	31,2	448	78	17,4	99	28,4	-31	-28,4	-13,8
436082	in/aus Mehrfamilienhaus	479	161	33,6	463	137	29,6	-16	-3,3	-24	-14,9	-4,0
436400	v. Schusswaffen	2	0	0,0	7	2	28,6	5	250,0	2	0,0	28,6
436481	in/aus Einfamilienhaus	2	0	0,0	6	1	16,7	4	200,0	1	0,0	16,7
436482	in/aus Mehrfamilienhaus	0	0	0,0	1	1	100,0	1	0,0	1	0,0	100,0
436500	v. unbaren Zahlungsmitteln	22	11	50,0	24	8	33,3	2	9,1	-3	-27,3	-16,7
436581	in/aus Einfamilienhaus	15	6	40,0	12	4	33,3	-3	-20,0	-2	-33,3	-6,7
436582	in/aus Mehrfamilienhaus	7	5	71,4	12	4	33,3	5	71,4	-1	-20,0	-38,1
436800	v. Antiqu./Kunst/sakr.Gegst.	1	0	0,0	1	0	0,0	0	0,0	0	0,0	0,0
436881	in/aus Einfamilienhaus	0	0	0,0	1	0	0,0	1	0,0	0	0,0	0,0
436882	in/aus Mehrfamilienhaus	1	0	0,0	0	0	0,0	-1	-100,0	0	0,0	0,0
440*00	i/a Boden-/Kellerräumen pp	8176	1209	14,8	8677	1196	13,8	501	6,1	-13	-1,1	-1,0
440000	sonstiges Gut	5181	935	18,0	5433	734	13,5	252	4,9	-201	-21,5	-4,5
440010	+bes. schwerer §243	5148	928	18,0	5384	728	13,5	236	4,6	-200	-21,6	-4,5
440020	+mit Waffen §244(1)[1]	33	7	21,2	49	6	12,2	16	48,5	-1	-14,3	-9,0
440300	v. Fahrrädern	2995	274	9,1	3244	462	14,2	249	8,3	188	68,6	5,1
440310	+bes. schwerer §243	2962	273	9,2	3205	457	14,3	243	8,2	184	67,4	5,1
440320	+mit Waffen §244(1)[1]	33	1	3,0	39	5	12,8	6	18,2	4	400,0	9,8
445*00	i/a Rohbauten/Baustellen pp	1336	185	13,8	1265	208	16,4	-71	-5,3	23	12,4	2,6
445000	sonstiges Gut	1284	174	13,6	1216	195	16,0	-68	-5,3	21	12,1	2,4
445010	+bes. schwerer §243	1253	168	13,4	1189	184	15,5	-64	-5,1	16	9,5	2,1
445020	+mit Waffen §244(1)[1]	31	6	19,4	27	11	40,7	-4	-12,9	5	83,3	21,3
445100	v. Kraftwagen	41	5	12,2	44	13	29,5	3	7,3	8	160,0	17,3
445110	+bes. schwerer §243	41	5	12,2	44	13	29,5	3	7,3	8	160,0	17,3
445500	v. unbaren Zahlungsmitteln	11	6	54,5	5	0	0,0	-6	-54,5	-6	-100,0	-54,5
445510	+bes. schwerer §243	9	4	44,4	5	0	0,0	-4	-44,4	-4	-100,0	-44,4

Schlüsselzahl der Tat	Gesamtzahl der Straftaten	01. - 12. 2014			01. - 12. 2015			Zu - oder Abnahme der				
		bekannt ge-wordene Fälle	auf-geklärte Fälle	Auf-klärung in %	bekannt ge-wordene Fälle	auf-geklärte Fälle	Auf-klärung in %	Straftaten		aufgeklärten Fälle		Auf-klärungs-quoten
1	2	3	4	5	6	7	8	Anzahl	in %	Anzahl	in %	13
445520	+mit Waffen §244(1)[1]	2	2	100,0	0	0	0,0	-2	-100,0	-2	-100,0	-100,0
450*00	an/aus Kraftfahrzeugen	6025	1021	16,9	6258	861	13,8	233	3,9	-160	-15,7	-3,1
450000	sonstiges Gut	5475	931	17,0	5684	738	13,0	209	3,8	-193	-20,7	-4,0
450010	+bes. schwerer §243	5279	819	15,5	5558	715	12,9	279	5,3	-104	-12,7	-2,6
450020	+mit Waffen §244(1)[1]	196	112	57,1	126	23	18,3	-70	-35,7	-89	-79,5	-38,8
450500	v. unbaren Zahlungsmitteln	550	90	16,4	574	123	21,4	24	4,4	33	36,7	5,0
450510	+bes. schwerer §243	543	89	16,4	563	122	21,7	20	3,7	33	37,1	5,3
450520	+mit Waffen §244(1)[1]	7	1	14,3	11	1	9,1	4	57,1	0	0,0	-5,2
471000	v. BtM aus Apotheken	1	1	100,0	8	0	0,0	7	700,0	-1	-100,0	-100,0
471010	+bes. schwerer §243	1	1	100,0	8	0	0,0	7	700,0	-1	-100,0	-100,0
472000	v.BtM aus Arztpraxen	1	0	0,0	3	0	0,0	2	200,0	0	0,0	0,0
472010	+bes. schwerer §243	1	0	0,0	3	0	0,0	2	200,0	0	0,0	0,0
473000	v.BtM aus Krankenhäusern	1	0	0,0	2	0	0,0	1	100,0	0	0,0	0,0
473010	+bes. schwerer §243	1	0	0,0	2	0	0,0	1	100,0	0	0,0	0,0
474000	v.BtM b.Herstell/Großhändl.	1	0	0,0	0	0	0,0	-1	-100,0	0	0,0	0,0
474020	+mit Waffen §244(1)[1]	1	0	0,0	0	0	0,0	-1	-100,0	0	0,0	0,0
490000	Taschendiebstahl sonst. Gut	19	0	0,0	17	3	17,6	-2	-10,5	3	0,0	17,6
490010	+bes. schwerer §243	9	0	0,0	11	2	18,2	2	22,2	2	0,0	18,2
490020	+mit Waffen §244(1)[1]	10	0	0,0	6	1	16,7	-4	-40,0	1	0,0	16,7
490500	v. unbaren Zahlungsmitteln	11	2	18,2	7	1	14,3	-4	-36,4	-1	-50,0	-3,9
490510	+bes. schwerer §243	5	1	20,0	3	1	33,3	-2	-40,0	0	0,0	13,3
490520	+mit Waffen §244(1)[1]	6	1	16,7	4	0	0,0	-2	-33,3	-1	-100,0	-16,7
****00	Diebstahl insgesamt	81069	24490	30,2	84912	23918	28,2	3843	4,7	-572	-2,3	-2,0
***100	v. Kraftwagen/unb. Ingebr.	1545	511	33,1	1600	526	32,9	55	3,6	15	2,9	-0,2
***200	v. Moped/Krad/unb. Ingebr.	875	191	21,8	966	241	24,9	91	10,4	50	26,2	3,1
***300	v. Fahrrädern/unb. Ingebr.	13974	1840	13,2	14992	2316	15,4	1018	7,3	476	25,9	2,2
***400	v. Schusswaffen	36	17	47,2	45	23	51,1	9	25,0	6	35,3	3,9
***500	v. unbaren Zahlungsmitteln	3691	602	16,3	3525	540	15,3	-166	-4,5	-62	-10,3	-1,0
***700	v/a Automaten	536	123	22,9	710	111	15,6	174	32,5	-12	-9,8	-7,3
***800	v. Antiqu./Kunst/sakr.Gegst.	35	9	25,7	36	11	30,6	1	2,9	2	22,2	4,9
*05*00	i/a Bank./Spark./Postf./agent	190	74	38,9	165	60	36,4	-25	-13,2	-14	-18,9	-2,5
*10*00	i/a Dienst/Büro/Lagerräum.pp.	6741	1452	21,5	7069	1317	18,6	328	4,9	-135	-9,3	-2,9
*15*00	i/a Gastst./Hotel/Pension pp	1144	236	20,6	1255	253	20,2	111	9,7	17	7,2	-0,4
*25*00	i/a Warenh/Verkaufs.Kiosk pp	14501	11459	79,0	14395	10938	76,0	-106	-0,7	-521	-4,5	-3,0
*26*00	darunter: Ladendiebstahl	11834	10922	92,3	11406	10505	92,1	-428	-3,6	-417	-3,8	-0,2
*35*00	i/a Wohnungen	4316	1993	46,2	4463	1695	38,0	147	3,4	-298	-15,0	-8,2
*40*00	i/a Boden-/Kellerräumen pp	8861	1375	15,5	9289	1351	14,5	428	4,8	-24	-1,7	-1,0
*45*00	i/a Rohbauten/Baustellen pp	1835	285	15,5	1724	313	18,2	-111	-6,0	28	9,8	2,7

Schlüsselzahl der Tat	Gesamtzahl der Straftaten	01. - 12. 2014			01. - 12. 2015			Zu - oder Abnahme der				
		bekannt ge-wordene Fälle	auf-geklärte Fälle	Auf-klärung in %	bekannt ge-wordene Fälle	auf-geklärte Fälle	Auf-klärung in %	Straftaten		aufgeklärten Fälle		Auf-klärungs-quoten
1	2	3	4	5	6	7	8	Anzahl	in %	Anzahl	in %	13
*50*00	an/aus Kraftfahrzeugen	11369	1704	15,0	11583	1525	13,2	214	1,9	-179	-10,5	-1,8
*71000	v. BtM aus Apotheken	2	1	50,0	10	0	0,0	8	400,0	-1	-100,0	-50,0
*72000	v. BtM aus Arztpraxen	1	0	0,0	3	0	0,0	2	200,0	0	0,0	0,0
*73000	v. BtM aus Krankenhäusern	2	1	50,0	7	2	28,6	5	250,0	1	100,0	-21,4
*74000	v. BtM b.Herstell/Großhändl.	2	0	0,0	2	0	0,0	0	0,0	0	0,0	0,0
*75000	v. Rezeptform.z.Erlng.v.BtM	1	1	100,0	7	6	85,7	6	600,0	5	500,0	-14,3
*90*00	Taschendiebstahl	902	57	6,3	951	69	7,3	49	5,4	12	21,1	1,0
500000	Vermögens- /Fälschungsdelikte	34739	28265	81,4	31928	24493	76,7	-2811	-8,1	-3772	-13,3	-4,7
510000	Betrug §§263/a,264/a,265/a,b	27611	22612	81,9	25315	19671	77,7	-2296	-8,3	-2941	-13,0	-4,2
511000	Waren- u. Warenkreditbetrug	10650	8839	83,0	9681	7458	77,0	-969	-9,1	-1381	-15,6	-6,0
511100	+betrüg. Erlangen von Kfz	63	62	98,4	64	61	95,3	1	1,6	-1	-1,6	-3,1
511200	sonst. Warenkreditbetrug	7501	5923	79,0	6356	4551	71,6	-1145	-15,3	-1372	-23,2	-7,4
511201	+Tankbetrug §263	2808	1497	53,3	2938	1508	51,3	130	4,6	11	0,7	-2,0
511279	+weitere Arten §263	4693	4426	94,3	3418	3043	89,0	-1275	-27,2	-1383	-31,2	-5,3
511300	+Warenbetrug §263	3086	2854	92,5	3261	2846	87,3	175	5,7	-8	-0,3	-5,2
512000	Grundstücks- u. Baubetrug	8	8	100,0	15	14	93,3	7	87,5	6	75,0	-6,7
513000	Beteilig.-/Kapitalanl.betrug	51	51	100,0	86	86	100,0	35	68,6	35	68,6	0,0
513100	+Prospektbetrug §264a	0	0	0,0	8	8	100,0	8	0,0	8	0,0	100,0
513200	+Anlagebetrug nach §263	48	48	100,0	60	60	100,0	12	25,0	12	25,0	0,0
513400	+Beteiligungsbetrug	0	0	0,0	17	17	100,0	17	0,0	17	0,0	100,0
513500	+Kautionsbetrug	3	3	100,0	1	1	100,0	-2	-66,7	-2	-66,7	0,0
514000	Geldkreditbetrug	89	86	96,6	126	116	92,1	37	41,6	30	34,9	-4,5
514100	+Kreditbetrug §265b	7	6	85,7	11	11	100,0	4	57,1	5	83,3	14,3
514200	+Subventionsbetrug §264	22	22	100,0	21	19	90,5	-1	-4,5	-3	-13,6	-9,5
514300	+Kreditbetrug §263	60	58	96,7	94	86	91,5	34	56,7	28	48,3	-5,2
515000	Erschl.v. Leistungen §265a	5898	5827	98,8	5421	5329	98,3	-477	-8,1	-498	-8,5	-0,5
515001	+Beförderungerschleichung	5795	5733	98,9	5328	5251	98,6	-467	-8,1	-482	-8,4	-0,3
515079	+Sonst.Erschl.v.Leistung	103	94	91,3	93	78	83,9	-10	-9,7	-16	-17,0	-7,4
516000	mtl.rechtsw.erl.unb.Zahl.m.	2400	1426	59,4	2185	1193	54,6	-215	-9,0	-233	-16,3	-4,8
516200	+erl. Debitk.o.PIN Lastschr	1059	743	70,2	903	504	55,8	-156	-14,7	-239	-32,2	-14,4
516300	+erl. Debitk.m.PIN §263a	490	246	50,2	477	299	62,7	-13	-2,7	53	21,5	12,5
516400	+erl. Kreditkarten	200	126	63,0	237	134	56,5	37	18,5	8	6,3	-6,5
516500	+erl. Daten v.Zahl.karten	481	214	44,5	378	164	43,4	-103	-21,4	-50	-23,4	-1,1
516900	+erl.sonst.unb.Zahlungsm.	170	97	57,1	190	92	48,4	20	11,8	-5	-5,2	-8,7
517000	sonst. Betrug	8515	6375	74,9	7801	5475	70,2	-714	-8,4	-900	-14,1	-4,7
517100	+Leistungsbetrug	639	479	75,0	486	381	78,4	-153	-23,9	-98	-20,5	3,4
517200	+Leistungskreditbetrug	911	821	90,1	598	528	88,3	-313	-34,4	-293	-35,7	-1,8
517300	+Arbeitsvermittlungsbetrug	82	81	98,8	15	15	100,0	-67	-81,7	-66	-81,5	1,2

Schlüsselzahl der Tat	Gesamtzahl der Straftaten	01. - 12. 2014			01. - 12. 2015			Zu - oder Abnahme der				
		bekannt ge-wordene Fälle	auf-geklärte Fälle	Auf-klärung in %	bekannt ge-wordene Fälle	auf-geklärte Fälle	Auf-klärung in %	Straftaten		aufgeklärten Fälle		Auf-klärungs-quoten
1	2	3	4	5	6	7	8	Anzahl	in %	Anzahl	in %	13
517400	z.N.v.Versicher.u.-missbr.	234	234	100,0	90	89	98,9	-144	-61,5	-145	-62,0	-1,1
517410	+z.N.v.Versicherungen	230	230	100,0	85	84	98,8	-145	-63,0	-146	-63,5	-1,2
517420	+Versicherungsmisbrauch	4	4	100,0	5	5	100,0	1	25,0	1	25,0	0,0
517500	+Computerbetrug §263a	505	240	47,5	656	376	57,3	151	29,9	136	56,7	9,8
517600	+Provisionsbetrug	154	151	98,1	67	64	95,5	-87	-56,5	-87	-57,6	-2,6
517700	+z.N.v.Sozialvers.u-trägern	24	24	100,0	20	20	100,0	-4	-16,7	-4	-16,7	0,0
517800	+sonst.Sozialleistungsbetr.	728	727	99,9	576	576	100,0	-152	-20,9	-151	-20,8	0,1
517900	+m.Zugangsbe.z.Komm.dienst	98	41	41,8	103	29	28,2	5	5,1	-12	-29,3	-13,6
518100	Abrechnungsbetrug	131	104	79,4	289	269	93,1	158	120,6	165	158,7	13,7
518110	+im Gesundheitswesen	42	42	100,0	132	132	100,0	90	214,3	90	214,3	0,0
518179	+sonst. Abrechnungsbetrug	89	62	69,7	157	137	87,3	68	76,4	75	121,0	17,6
518200	Einmietbetrug	322	308	95,7	311	292	93,9	-11	-3,4	-16	-5,2	-1,8
518300	Kontoeröff.-/Überweis.betrug	390	251	64,4	462	270	58,4	72	18,5	19	7,6	-6,0
518310	+Kontoeröffnungsbetrug	13	10	76,9	40	31	77,5	27	207,7	21	210,0	0,6
518320	+Überweisungsbetrug	377	241	63,9	422	239	56,6	45	11,9	-2	-0,8	-7,3
518400	Zechbetrug	97	91	93,8	107	100	93,5	10	10,3	9	9,9	-0,3
518800	Kreditvermittlungsbetrug	46	46	100,0	6	5	83,3	-40	-87,0	-41	-89,1	-16,7
518900	sonst.weit.Betrugsarten	4154	2777	66,9	4015	2461	61,3	-139	-3,3	-316	-11,4	-5,6
520000	Veruntreuung §§266/a/b	672	661	98,4	382	371	97,1	-290	-43,2	-290	-43,9	-1,3
521000	Untreue §266	317	313	98,7	141	139	98,6	-176	-55,5	-174	-55,6	-0,1
521079	+sonst. Untreue	296	292	98,6	141	139	98,6	-155	-52,4	-153	-52,4	0,0
521100	+b.Kapitalanlagegeschäften	21	21	100,0	0	0	0,0	-21	-100,0	-21	-100,0	-100,0
522000	Vore./Verunt.v.Arb.entgelt	297	296	99,7	225	223	99,1	-72	-24,2	-73	-24,7	-0,6
523000	Missbr.v.Scheck-/Kreditkar	58	52	89,7	16	9	56,3	-42	-72,4	-43	-82,7	-33,4
523080	+Missbr.v.Scheckkarten	3	2	66,7	2	3	150,0	-1	-33,3	1	50,0	83,3
523081	+Missbr.v.Kreditkarten	54	49	90,7	13	5	38,5	-41	-75,9	-44	-89,8	-52,2
530000	Unterschlagung §§246,247,248a	3681	2389	64,9	3745	2193	58,6	64	1,7	-196	-8,2	-6,3
530079	Unterschlagung sonst. Güter	3390	2103	62,0	3463	1917	55,4	73	2,2	-186	-8,8	-6,6
531000	Unterschlagung von Kfz	291	286	98,3	282	276	97,9	-9	-3,1	-10	-3,5	-0,4
540000	Urkundenfälschung	2315	2147	92,7	2086	1860	89,2	-229	-9,9	-287	-13,4	-3,5
540001	+sonst. gem. §267	2077	1953	94,0	1843	1664	90,3	-234	-11,3	-289	-14,8	-3,7
540002	+Mittelb.Falschbeurkundung	67	67	100,0	26	23	88,5	-41	-61,2	-44	-65,7	-11,5
540003	+Veränd. v.amtl. Ausweisen	2	2	100,0	1	1	100,0	-1	-50,0	-1	-50,0	0,0
540004	+/-Urk.unter/Ver.e.Grenzbez.	16	13	81,3	27	21	77,8	11	68,8	8	61,5	-3,5
540006	+Versch.v.fal. amtl. Ausw.	7	7	100,0	8	7	87,5	1	14,3	0	0,0	-12,5
540008	+Ausst.unr.Gesundheitszeugn	2	2	100,0	1	1	100,0	-1	-50,0	-1	-50,0	0,0
540010	+Missbr.v.Ausweispapieren	32	29	90,6	25	24	96,0	-7	-21,9	-5	-17,2	5,4
541000	Fälschung techn. Aufz. §268	26	23	88,5	17	17	100,0	-9	-34,6	-6	-26,1	11,5

Schlüsselzahl der Tat	Gesamtzahl der Straftaten	01. - 12. 2014			01. - 12. 2015			Zu - oder Abnahme der				
		bekannt ge-wordene Fälle	auf-geklärte Fälle	Auf-klärung in %	bekannt ge-wordene Fälle	auf-geklärte Fälle	Auf-klärung in %	Straftaten		aufgeklärten Fälle		Auf-klärungs-quoten
								Anzahl	in %	Anzahl	in %	
1	2	3	4	5	6	7	8	9	10	11	12	13
541001	+Manipu.v.Fahrtenschr/Kontr	3	3	100,0	5	5	100,0	2	66,7	2	66,7	0,0
541079	+sonst.Fälsch.techn.Aufz.	23	20	87,0	12	12	100,0	-11	-47,8	-8	-40,0	13,0
542000	Fälsch.z.Erlangung v. BitM	3	3	100,0	4	4	100,0	1	33,3	1	33,3	0,0
543000	Datenfälsch.Täuschung bei DV	83	48	57,8	134	98	73,1	51	61,4	50	104,2	15,3
543010	+Fälsch.bew.erh.Daten §269	76	45	59,2	132	97	73,5	56	73,7	52	115,6	14,3
543020	+Täusch.i.R.verk.b.DV §270	7	3	42,9	2	1	50,0	-5	-71,4	-2	-66,7	7,1
550000	Geld-,Wert-,Scheckfälschung	409	406	99,3	351	349	99,4	-58	-14,2	-57	-14,0	0,1
550010	+gew.-u.bandenm.Geldfälsch.	0	0	0,0	1	1	100,0	1	0,0	1	0,0	100,0
551000	Geld-, Wertzeichenfälschung	9	9	100,0	4	4	100,0	-5	-55,6	-5	-55,6	0,0
551010	+Geldfälsch.einschl.Vorber.	6	6	100,0	4	4	100,0	-2	-33,3	-2	-33,3	0,0
551020	+Wertzeichenfälschung	1	1	100,0	0	0	0,0	-1	-100,0	-1	-100,0	-100,0
551030	+Vorb.Fälsch.v.Geld/ Wertz.	2	2	100,0	0	0	0,0	-2	-100,0	-2	-100,0	-100,0
552000	Inverkehrbring.v. Falschgeld	392	392	100,0	337	337	100,0	-55	-14,0	-55	-14,0	0,0
552010	+v. Falschgeld §146(1)[3]	76	76	100,0	117	117	100,0	41	53,9	41	53,9	0,0
552020	+nach gutgl. Erwerb §147	316	316	100,0	220	220	100,0	-96	-30,4	-96	-30,4	0,0
553000	Fälschung v.Zahlungsk,Scheck	8	5	62,5	9	7	77,8	1	12,5	2	40,0	15,3
553100	Gebr.falsch.Zahlk./Schecks	4	2	50,0	8	5	62,5	4	100,0	3	150,0	12,5
553110	+ohne Garantiefunktion	2	1	50,0	3	3	100,0	1	50,0	2	200,0	50,0
553120	+mit Garantiefunktion	2	1	50,0	5	2	40,0	3	150,0	1	100,0	-10,0
553200	Nachm.v.Zahlk.Scheck/Wechsel	4	3	75,0	1	2	200,0	-3	-75,0	-1	-33,3	125,0
553210	+ohne Garantiefunktion	2	2	100,0	0	0	0,0	-2	-100,0	-2	-100,0	-100,0
553220	+mit Garantiefunktion	2	1	50,0	1	2	200,0	-1	-50,0	1	100,0	150,0
560000	Insolvenzstraf. §§283,283a-d	51	50	98,0	49	49	100,0	-2	-3,9	-1	-2,0	2,0
561000	+Bankrott	40	39	97,5	42	42	100,0	2	5,0	3	7,7	2,5
563000	+Verl. Buchführungspflicht	10	10	100,0	6	6	100,0	-4	-40,0	-4	-40,0	0,0
564000	+Gläubigerbegünstigung	1	1	100,0	1	1	100,0	0	0,0	0	0,0	0,0
600000	sonst. Straftatbestände StGB	39990	23156	57,9	39053	21559	55,2	-937	-2,3	-1597	-6,9	-2,7
610000	Erpressung §253	358	201	56,1	302	191	63,2	-56	-15,6	-10	-5,0	7,1
610001	+Schutzgelderpressung	7	3	42,9	8	8	100,0	1	14,3	5	166,7	57,1
610079	+sonst. Erpressung	343	194	56,6	287	182	63,4	-56	-16,3	-12	-6,2	6,8
611000	Erpressung a.sex.Grundlage	8	4	50,0	7	1	14,3	-1	-12,5	-3	-75,0	-35,7
620000	Widerst.gg.d.Staatsgewalt pp.	5422	4914	90,6	5433	4847	89,2	11	0,2	-67	-1,4	-1,4
620001	+Androhung von Straftaten	161	141	87,6	197	176	89,3	36	22,4	35	24,8	1,7
620003	+Bildung krim. Vereinig.	2	1	50,0	29	28	96,6	27	1350,0	27	2700,0	46,6
620004	+Anleitung zu Straftaten	0	0	0,0	1	1	100,0	1	0,0	1	0,0	100,0
620005	+Amtsanmaßung	49	26	53,1	48	24	50,0	-1	-2,0	-2	-7,7	-3,1
620006	+Missbrauch v.Titeln pp.	26	24	92,3	29	27	93,1	3	11,5	3	12,5	0,8
620007	+Verwahrungsbruch	0	0	0,0	1	1	100,0	1	0,0	1	0,0	100,0

Schlüsselzahl der Tat	Gesamtzahl der Straftaten	01. - 12. 2014			01. - 12. 2015			Zu - oder Abnahme der				
		bekannt ge-wordene Fälle	auf-geklärte Fälle	Auf-klärung in %	bekannt ge-wordene Fälle	auf-geklärte Fälle	Auf-klärung in %	Straftaten		aufgeklärten Fälle		Auf-klärungs-quoten
1	2	3	4	5	6	7	8	Anzahl	in %	Anzahl	in %	13
620009	+Verstr-, Siegelbruch	31	23	74,2	25	16	64,0	-6	-19,4	-7	-30,4	-10,2
620010	+Nichtanz. gepl.Straftaten	0	0	0,0	2	2	100,0	2	0,0	2	0,0	100,0
620011	+Belohnung/Billigung v. ST	0	0	0,0	3	1	33,3	3	0,0	1	0,0	33,3
620013	+Missbrauch v. Notrufen pp.	485	359	74,0	388	298	76,8	-97	-20,0	-61	-17,0	2,8
620014	+Verst.gg.Weisung Führungs.	37	37	100,0	49	49	100,0	12	32,4	12	32,4	0,0
620015	+Verstoß gg.d.Berufsverbot	0	0	0,0	1	1	100,0	1	0,0	1	0,0	100,0
621000	Widerstand gg.d. Staatsgewalt	638	631	98,9	580	567	97,8	-58	-9,1	-64	-10,1	-1,1
621010	+öffentl. Aufforderung z.ST	10	7	70,0	32	25	78,1	22	220,0	18	257,1	8,1
621020	+Widerst.gg.Vollstr.-beamte	621	617	99,4	546	541	99,1	-75	-12,1	-76	-12,3	-0,3
621021	gg Polizeivollzugsbeamte	604	600	99,3	532	528	99,2	-72	-11,9	-72	-12,0	-0,1
621029	gg sonst Vollstr.-beamte	17	17	100,0	14	13	92,9	-3	-17,6	-4	-23,5	-7,1
621040	+Gefangenenbefreiung	6	6	100,0	2	1	50,0	-4	-66,7	-5	-83,3	-50,0
621050	+Gefangenenmeuterei	1	1	100,0	0	0	0,0	-1	-100,0	-1	-100,0	-100,0
622000	Hausfriedensbruch	3407	3132	91,9	3401	3068	90,2	-6	-0,2	-64	-2,0	-1,7
622100	+Hausfriedensbruch §123	3405	3130	91,9	3397	3066	90,3	-8	-0,2	-64	-2,0	-1,6
622200	+schw.Hausfriedensbr. §124	2	2	100,0	4	2	50,0	2	100,0	0	0,0	-50,0
623000	Landfriedensbruch §§125, 125a	32	20	62,5	34	11	32,4	2	6,3	-9	-45,0	-30,1
623010	+Landfriedensbruch	19	13	68,4	28	9	32,1	9	47,4	-4	-30,8	-36,3
623020	+bes.schw. Landfriedensbr.	13	7	53,8	6	2	33,3	-7	-53,8	-5	-71,4	-20,5
624000	Vortäuschen e. Straftat §145d	433	432	99,8	363	361	99,4	-70	-16,2	-71	-16,4	-0,4
624010	gg. d. sex. Selbstbestim.	25	24	96,0	14	14	100,0	-11	-44,0	-10	-41,7	4,0
624079	einer sonst. Straftat	274	273	99,6	247	244	98,8	-27	-9,9	-29	-10,6	-0,8
624100	eines Raubes	35	35	100,0	25	25	100,0	-10	-28,6	-10	-28,6	0,0
624200	Vortäuschen e. Diebstahls	99	100	101,0	77	78	101,3	-22	-22,2	-22	-22,0	0,3
624201	+eines Kfz-Diebstahls	41	41	100,0	30	30	100,0	-11	-26,8	-11	-26,8	0,0
624279	+eines sonst. Diebstahls	58	59	101,7	47	48	102,1	-11	-19,0	-11	-18,6	0,4
626000	Gewaltdarstellung §131	7	6	85,7	8	7	87,5	1	14,3	1	16,7	1,8
626079	+sonst. Gewaltdarstellung	6	5	83,3	8	7	87,5	2	33,3	2	40,0	4,2
626100	+Schriften a.Pers.u. 18 J.	1	1	100,0	0	0	0,0	-1	-100,0	-1	-100,0	-100,0
627000	Volksverhetzung §130	114	82	71,9	274	209	76,3	160	140,4	127	154,9	4,4
630000	Begünstigung,Geldwäsche pp.	715	691	96,6	672	642	95,5	-43	-6,0	-49	-7,1	-1,1
630010	+Begünstigung	7	6	85,7	7	7	100,0	0	0,0	1	16,7	14,3
630020	+Strafvereitelung	61	61	100,0	58	55	94,8	-3	-4,9	-6	-9,8	-5,2
631000	Hehlerei von Kfz §§159-260a	51	48	94,1	38	38	100,0	-13	-25,5	-10	-20,8	5,9
631079	+Hehlerei v. Kfz §259	43	41	95,3	37	37	100,0	-6	-14,0	-4	-9,8	4,7
631100	+gewerbsmäßige §260(1)[1]	7	6	85,7	0	0	0,0	-7	-100,0	-6	-100,0	-85,7
631200	+Bandenhehlerei §260(1)[2]	0	0	0,0	1	1	100,0	1	0,0	1	0,0	100,0
631300	+gew.Bandenhehlerei §260a	1	1	100,0	0	0	0,0	-1	-100,0	-1	-100,0	-100,0

Schlüsselzahl der Tat	Gesamtzahl der Straftaten	01. - 12. 2014			01. - 12. 2015			Zu - oder Abnahme der				
		bekannt ge-wordene Fälle	auf-geklärte Fälle	Auf-klärung in %	bekannt ge-wordene Fälle	auf-geklärte Fälle	Auf-klärung in %	Straftaten		aufgeklärten Fälle		Auf-klärungs-quoten
								Anzahl	in %	Anzahl	in %	
1	2	3	4	5	6	7	8	9	10	11	12	13
632000	sonst. Hehlerei §§259-260a	493	483	98,0	415	399	96,1	-78	-15,8	-84	-17,4	-1,9
632079	+sonst. Hehlerei §259	448	437	97,5	388	372	95,9	-60	-13,4	-65	-14,9	-1,6
632100	+gewerbsmäßige §260(1)[1]	42	43	102,4	22	22	100,0	-20	-47,6	-21	-48,8	-2,4
632200	+Bandenhehlerei §260(1)[2]	1	1	100,0	1	1	100,0	0	0,0	0	0,0	0,0
632300	+gew.Bandenhehlerei §260a	2	2	100,0	4	4	100,0	2	100,0	2	100,0	0,0
633000	Geldwäsche §261	103	93	90,3	154	143	92,9	51	49,5	50	53,8	2,6
640000	Brandst./Herbeif.e. Brandgef.	949	415	43,7	989	434	43,9	40	4,2	19	4,6	0,2
640010	fahrlässige Brandstiftung	240	183	76,3	229	171	74,7	-11	-4,6	-12	-6,6	-1,6
640020	fahrl. Herbeif.e.Brandgef.	8	4	50,0	9	7	77,8	1	12,5	3	75,0	27,8
641000	vors. Brand./Herb.e.B.-gef.	701	228	32,5	751	256	34,1	50	7,1	28	12,3	1,6
641010	+vors. Brandstiftung	592	174	29,4	640	202	31,6	48	8,1	28	16,1	2,2
641020	+schwere Brandstiftung	73	39	53,4	95	45	47,4	22	30,1	6	15,4	-6,0
641030	+bes.schw. Brandstiftung	9	6	66,7	7	4	57,1	-2	-22,2	-2	-33,3	-9,6
641040	+Brandst.mit Todesfolge	0	0	0,0	1	1	100,0	1	0,0	1	0,0	100,0
641050	+vors. Herbeif.e.Brandgef.	27	9	33,3	8	4	50,0	-19	-70,4	-5	-55,6	16,7
650000	Wettbew.-, Korrupt.-u.Amtsdel.	216	184	85,2	222	172	77,5	6	2,8	-12	-6,5	-7,7
651000	Vorteilsnahme/Bestechlichkeit	51	49	96,1	17	14	82,4	-34	-66,7	-35	-71,4	-13,7
651100	+Vorteilsannahme §331	8	6	75,0	9	8	88,9	1	12,5	2	33,3	13,9
651200	+Bestechlichkeit §332	43	43	100,0	8	6	75,0	-35	-81,4	-37	-86,0	-25,0
652000	Vorteilsgewährung, Bestechung	10	10	100,0	4	3	75,0	-6	-60,0	-7	-70,0	-25,0
652100	+Vorteilsgewährung §333	5	5	100,0	2	1	50,0	-3	-60,0	-4	-80,0	-50,0
652200	+Bestechung §334	5	5	100,0	2	2	100,0	-3	-60,0	-3	-60,0	0,0
655000	sonst. Straftaten im Amt	149	119	79,9	195	150	76,9	46	30,9	31	26,1	-3,0
655001	+Strafvereitelung im Amt	26	17	65,4	44	38	86,4	18	69,2	21	123,5	21,0
655002	+Rechtsbeugung	4	4	100,0	16	13	81,3	12	300,0	9	225,0	-18,7
655003	+Aussageerpressung	2	2	100,0	1	1	100,0	-1	-50,0	-1	-50,0	0,0
655004	+Verfolgung Unschuldiger	8	6	75,0	6	6	100,0	-2	-25,0	0	0,0	25,0
655006	+Falschbeurkundung im Amt	8	6	75,0	7	6	85,7	-1	-12,5	0	0,0	10,7
655007	+Gebührenüberhebung	2	2	100,0	4	4	100,0	2	100,0	2	100,0	0,0
655008	+Abgabenüberh./Leistungskürz	0	0	0,0	1	0	0,0	1	0,0	0	0,0	0,0
655010	+verb.Mittei.ü.Gerichtsverh	2	2	100,0	0	0	0,0	-2	-100,0	-2	-100,0	-100,0
655011	+Verl.d.Steuergeheimnisses	0	0	0,0	1	1	100,0	1	0,0	1	0,0	100,0
655100	KV im Amt §340	82	72	87,8	90	71	78,9	8	9,8	-1	-1,4	-8,9
655200	Verl.d.Dienstgeheim. §353b	15	8	53,3	25	10	40,0	10	66,7	2	25,0	-13,3
656000	wettb.beschr.Abspr.b.Auss.	0	0	0,0	3	2	66,7	3	0,0	2	0,0	66,7
657000	Bestechl./Best.i. gesch.Verh.	6	6	100,0	3	3	100,0	-3	-50,0	-3	-50,0	0,0
657100	Bestechlichk/Bestechung §299	6	6	100,0	3	3	100,0	-3	-50,0	-3	-50,0	0,0
657110	+Bestechl./Best. §299(1,2)	5	5	100,0	3	3	100,0	-2	-40,0	-2	-40,0	0,0

Schlüsselzahl der Tat	Gesamtzahl der Straftaten	01. - 12. 2014			01. - 12. 2015			Zu - oder Abnahme der				
		bekannt ge-wordene Fälle	auf-geklärte Fälle	Auf-klärung in %	bekannt ge-wordene Fälle	auf-geklärte Fälle	Auf-klärung in %	Straftaten		aufgeklärten Fälle		Auf-klärungs-quoten
								Anzahl	in %	Anzahl	in %	
1	2	3	4	5	6	7	8	9	10	11	12	13
657120	+Bestechl./Best. §299(3)	1	1	100,0	0	0	0,0	-1	-100,0	-1	-100,0	-100,0
660000	strafbarer Eigennutz	363	333	91,7	407	372	91,4	44	12,1	39	11,7	-0,3
660010	+Vereiteln d.Zwangsvollstr.	7	7	100,0	7	7	100,0	0	0,0	0	0,0	0,0
660020	+Pfandkehr	8	8	100,0	13	13	100,0	5	62,5	5	62,5	0,0
661000	Glücksspiel §§284,285,287	1	1	100,0	10	8	80,0	9	900,0	7	700,0	-20,0
661010	+Unerl.Veranst.e.Glückssp.	1	1	100,0	10	8	80,0	9	900,0	7	700,0	-20,0
662000	Wilderei §§292,293	334	305	91,3	360	327	90,8	26	7,8	22	7,2	-0,5
662001	+Fischwilderei §293	298	294	98,7	318	309	97,2	20	6,7	15	5,1	-1,5
662100	+Jagdwilderei §292	36	11	30,6	42	18	42,9	6	16,7	7	63,6	12,3
663000	Wucher §291	13	12	92,3	17	17	100,0	4	30,8	5	41,7	7,7
670000	alle sonst.ST StGB o.Verk.del	31967	16418	51,4	31028	14901	48,0	-939	-2,9	-1517	-9,2	-3,4
670001	+Falsche uneidl.Aussage	203	203	100,0	182	182	100,0	-21	-10,3	-21	-10,3	0,0
670002	+Meineid	3	3	100,0	6	6	100,0	3	100,0	3	100,0	0,0
670003	+FalscheVers.a.Eides Statt	147	147	100,0	131	130	99,2	-16	-10,9	-17	-11,6	-0,8
670005	+Verleit.zur Falschaussage	3	3	100,0	0	0	0,0	-3	-100,0	-3	-100,0	-100,0
670007	+Falsche Verdächtigung	770	757	98,3	721	707	98,1	-49	-6,4	-50	-6,6	-0,2
670008	+Beschim.v. Bekenntn. §166	1	1	100,0	5	3	60,0	4	400,0	2	200,0	-40,0
670009	+Störung d.Religionsausüb.	1	0	0,0	3	3	100,0	2	200,0	3	0,0	100,0
670010	+Störung e. Bestattungsf.	0	0	0,0	2	2	100,0	2	0,0	2	0,0	100,0
670011	+Störung der Totenruhe	93	35	37,6	78	13	16,7	-15	-16,1	-22	-62,9	-20,9
670012	+Personenstands fälschung	0	0	0,0	1	1	100,0	1	0,0	1	0,0	100,0
670013	+Doppelehe	1	1	100,0	1	1	100,0	0	0,0	0	0,0	0,0
670014	+Beischlaf zw. Verwandten	0	0	0,0	2	2	100,0	2	0,0	2	0,0	100,0
670015	+üble Nachrede/Verleum.§188	16	11	68,8	16	9	56,3	0	0,0	-2	-18,2	-12,5
670016	+Verl.d.Vertraul.d.Wortes	27	25	92,6	9	7	77,8	-18	-66,7	-18	-72,0	-14,8
670017	+Verl.d.Briefgeheimnisses	267	232	86,9	124	69	55,6	-143	-53,6	-163	-70,3	-31,3
670018	+Verl.v.Privatgeheimnissen	12	9	75,0	23	18	78,3	11	91,7	9	100,0	3,3
670020	+Verl.d. Post-/Fernm.-geh.	59	50	84,7	16	14	87,5	-43	-72,9	-36	-72,0	2,8
670021	+Aussetzung	4	4	100,0	0	0	0,0	-4	-100,0	-4	-100,0	-100,0
670024	+gef. Ingr.i.Bahnverk.pp.	108	33	30,6	64	26	40,6	-44	-40,7	-7	-21,2	10,0
670025	+gef. Ingr.i.d.Str-verkehr	464	265	57,1	489	219	44,8	25	5,4	-46	-17,4	-12,3
670026	+Störung öffentl.Betriebe	25	2	8,0	18	3	16,7	-7	-28,0	1	50,0	8,7
670027	+Störung v.Telekom-anlagen	18	12	66,7	25	19	76,0	7	38,9	7	58,3	9,3
670029	+Baugefährdung	2	2	100,0	1	1	100,0	-1	-50,0	-1	-50,0	0,0
670030	+Vollrausch	4	4	100,0	4	4	100,0	0	0,0	0	0,0	0,0
670032	+unterl. Hilfeleistung	98	83	84,7	104	90	86,5	6	6,1	7	8,4	1,8
670033	+Parteiverrat	5	5	100,0	6	6	100,0	1	20,0	1	20,0	0,0
670034	+Verl.d.pers.Leb.ber.§201a	211	192	91,0	230	206	89,6	19	9,0	14	7,3	-1,4



Schlüsselzahl der Tat	Gesamtzahl der Straftaten	01. - 12. 2014			01. - 12. 2015			Zu - oder Abnahme der				
		bekannt ge-wordene Fälle	auf-geklärte Fälle	Auf-klärung in %	bekannt ge-wordene Fälle	auf-geklärte Fälle	Auf-klärung in %	Straftaten		aufgeklärten Fälle		Auf-klärungs-quoten
								Anzahl	in %	Anzahl	in %	
1	2	3	4	5	6	7	8	9	10	11	12	13
670079	+sonstige weitere Straftat	4	3	75,0	1	0	0,0	-3	-75,0	-3	-100,0	-75,0
671000	Verl.d.Unterhaltspf.§170	317	316	99,7	264	264	100,0	-53	-16,7	-52	-16,5	0,3
672000	Verl.d.Fürs-/Erzieh-pfl.§171	103	101	98,1	78	77	98,7	-25	-24,3	-24	-23,8	0,6
673000	Beleidigung §§185-187,189	7555	7058	93,4	6998	6368	91,0	-557	-7,4	-690	-9,8	-2,4
673010	+Beleidigung	4149	3901	94,0	3921	3599	91,8	-228	-5,5	-302	-7,7	-2,2
673020	+üble Nachrede	467	445	95,3	459	435	94,8	-8	-1,7	-10	-2,2	-0,5
673030	+Verleumdung	1245	1169	93,9	1091	1004	92,0	-154	-12,4	-165	-14,1	-1,9
673040	+Verungl.d.And.Verstorbener	0	0	0,0	2	2	100,0	2	0,0	2	0,0	100,0
673100	Beleidigung a.sex.Grundlage	1694	1543	91,1	1525	1328	87,1	-169	-10,0	-215	-13,9	-4,0
673110	+Beleidigung	1445	1319	91,3	1311	1142	87,1	-134	-9,3	-177	-13,4	-4,2
673120	+üble Nachrede	74	64	86,5	76	63	82,9	2	2,7	-1	-1,6	-3,6
673130	+Verleumdung	174	160	92,0	136	121	89,0	-38	-21,8	-39	-24,4	-3,0
673140	+Verungl.d.And.Verstorbener	1	0	0,0	2	2	100,0	1	100,0	2	0,0	100,0
674000	Sachbeschädigung §§303-305a	20220	6237	30,8	20258	5948	29,4	38	0,2	-289	-4,6	-1,4
674010	Sachb. §303 o.674100/674300	9865	3761	38,1	10100	3649	36,1	235	2,4	-112	-3,0	-2,0
674011	+Graffiti o.674111/674311	1543	344	22,3	1637	265	16,2	94	6,1	-79	-23,0	-6,1
674012	+d. Feuer o.674312	591	166	28,1	640	172	26,9	49	8,3	6	3,6	-1,2
674019	+sonst.o.674119/674319	7731	3251	42,1	7823	3212	41,1	92	1,2	-39	-1,2	-1,0
674020	gemeinschäd. Sachb.o.674320	111	27	24,3	98	36	36,7	-13	-11,7	9	33,3	12,4
674021	+d.Graffiti o.6743 21	18	2	11,1	15	4	26,7	-3	-16,7	2	100,0	15,6
674022	+d.Feuer o.6743 22	5	1	20,0	6	3	50,0	1	20,0	2	200,0	30,0
674029	+sonst. o.674329	88	24	27,3	77	29	37,7	-11	-12,5	5	20,8	10,4
674030	+Zerst.v.Bauwerk.o.674330	3	3	100,0	0	0	0,0	-3	-100,0	-3	-100,0	-100,0
674100	Sachbeschädigung an Kfz	5481	1476	26,9	5751	1392	24,2	270	4,9	-84	-5,7	-2,7
674111	+d.Graffiti an Kfz	132	45	34,1	172	43	25,0	40	30,3	-2	-4,4	-9,1
674119	+sonst. an Kfz	5349	1431	26,8	5579	1349	24,2	230	4,3	-82	-5,7	-2,6
674200	Datenveränd/Comp.-sabot.	260	40	15,4	110	23	20,9	-150	-57,7	-17	-42,5	5,5
674210	+Datenveränderung §303a	78	30	38,5	73	20	27,4	-5	-6,4	-10	-33,3	-11,1
674220	+Computersabotage §303b	182	10	5,5	37	3	8,1	-145	-79,7	-7	-70,0	2,6
674300	sonst.Sachb.a.Str/Wege/Plätze	4482	922	20,6	4184	840	20,1	-298	-6,6	-82	-8,9	-0,5
674310	sonst.Sachbeschädigung	4318	879	20,4	4024	799	19,9	-294	-6,8	-80	-9,1	-0,5
674311	+d.Graffiti §303	1878	308	16,4	1722	268	15,6	-156	-8,3	-40	-13,0	-0,8
674312	+d.Feuer §303	313	83	26,5	308	79	25,6	-5	-1,6	-4	-4,8	-0,9
674319	+sonstige §303	2127	488	22,9	1994	452	22,7	-133	-6,3	-36	-7,4	-0,2
674320	gemeinschädliche Sachb.	164	43	26,2	160	41	25,6	-4	-2,4	-2	-4,7	-0,6
674321	+d. Graffiti §304	20	10	50,0	19	8	42,1	-1	-5,0	-2	-20,0	-7,9
674322	+d. Feuer §304	7	0	0,0	6	1	16,7	-1	-14,3	1	0,0	16,7
674329	+sonstige §304	137	33	24,1	135	32	23,7	-2	-1,5	-1	-3,0	-0,4

Schlüsselzahl der Tat	Gesamtzahl der Straftaten	01. - 12. 2014			01. - 12. 2015			Zu - oder Abnahme der				
		bekannt ge-wordene Fälle	auf-geklärte Fälle	Auf-klärung in %	bekannt ge-wordene Fälle	auf-geklärte Fälle	Auf-klärung in %	Straftaten		aufgeklärten Fälle		Auf-klärungs-quoten
1	2	3	4	5	6	7	8	Anzahl	in %	Anzahl	in %	13
674500	Zerst.wicht.Arbeitsm. §305	18	8	44,4	15	8	53,3	-3	-16,7	0	0,0	8,9
674519	+sonst. Zerstörung	18	8	44,4	15	8	53,3	-3	-16,7	0	0,0	8,9
675000	Sprengstoff-/Strahlungsverbr.	82	29	35,4	150	27	18,0	68	82,9	-2	-6,9	-17,4
675200	Herbeif.e.Sprengstoffexpl.	82	29	35,4	150	27	18,0	68	82,9	-2	-6,9	-17,4
676000	Straftaten gegen die Umwelt	587	467	79,6	551	362	65,7	-36	-6,1	-105	-22,5	-13,9
676010	Bodenverunreinigung §324a	34	26	76,5	42	32	76,2	8	23,5	6	23,1	-0,3
676011	+Bodenverunreinigung	33	25	75,8	42	32	76,2	9	27,3	7	28,0	0,4
676012	+bes.schwerer Fall	1	1	100,0	0	0	0,0	-1	-100,0	-1	-100,0	-100,0
676100	Gewässerverunreinigung §324	65	37	56,9	68	37	54,4	3	4,6	0	0,0	-2,5
676101	+Gewässerverunreinigung	65	37	56,9	67	37	55,2	2	3,1	0	0,0	-1,7
676102	+bes.schwerer Fall	0	0	0,0	1	0	0,0	1	0,0	0	0,0	0,0
676200	Luftverunreinigung §325	3	3	100,0	9	8	88,9	6	200,0	5	166,7	-11,1
676201	+Luftverunreinigung	3	3	100,0	6	5	83,3	3	100,0	2	66,7	-16,7
676202	+bes.schwerer Fall	0	0	0,0	3	3	100,0	3	0,0	3	0,0	100,0
676300	Verur.v.Lärm/Ersch./Strahlen	1	1	100,0	0	0	0,0	-1	-100,0	-1	-100,0	-100,0
676301	+Verur.v.Lärm/Ersch./Strahl	1	1	100,0	0	0	0,0	-1	-100,0	-1	-100,0	-100,0
676400	unerl.Umgang mit Abf. §326	423	341	80,6	378	234	61,9	-45	-10,6	-107	-31,4	-18,7
676410	unerl.Umg. mit Abf.§ 326(1)	416	335	80,5	375	232	61,9	-41	-9,9	-103	-30,7	-18,6
676411	+unerl. Umg. mit Abfällen	412	332	80,6	371	230	62,0	-41	-10,0	-102	-30,7	-18,6
676412	+bes.schwerer Fall	4	3	75,0	4	2	50,0	0	0,0	-1	-33,3	-25,0
676420	unerl.Umgang mit Abf. §326(3)	7	6	85,7	3	2	66,7	-4	-57,1	-4	-66,7	-19,0
676421	+unerl.Umgang mit Abfällen	6	5	83,3	2	2	100,0	-4	-66,7	-3	-60,0	16,7
676422	+bes.schwerer Fall	1	1	100,0	1	0	0,0	0	0,0	-1	-100,0	-100,0
676500	unerl.Betrieb.v.Anlagen §327	41	40	97,6	44	43	97,7	3	7,3	3	7,5	0,1
676520	unerl.Betrieb.v.Anl. §327(2)	41	40	97,6	44	43	97,7	3	7,3	3	7,5	0,1
676521	+unerl.Betrieb.v.Anlagen	40	39	97,5	43	42	97,7	3	7,5	3	7,7	0,2
676522	+bes.schwerer Fall	1	1	100,0	1	1	100,0	0	0,0	0	0,0	0,0
676600	unerl. Umg.m.radioakt.St.u.a.	8	8	100,0	1	0	0,0	-7	-87,5	-8	-100,0	-100,0
676620	unerl.m.and.gef.St.u.Gütern	8	8	100,0	1	0	0,0	-7	-87,5	-8	-100,0	-100,0
676621	+unerl. Umgang §328(3)	7	7	100,0	1	0	0,0	-6	-85,7	-7	-100,0	-100,0
676622	+bes.schw.Fall §328(3)	1	1	100,0	0	0	0,0	-1	-100,0	-1	-100,0	-100,0
676700	Gef. schutzbed. Gebiete §329	3	3	100,0	1	0	0,0	-2	-66,7	-3	-100,0	-100,0
676701	+Gef. schutzbed. Gebiete	3	3	100,0	1	0	0,0	-2	-66,7	-3	-100,0	-100,0
676800	Abfallein-/aus-u.-durchfuhr	8	7	87,5	8	8	100,0	0	0,0	1	14,3	12,5
676820	ungen. Ausfuhr von Abfällen	8	7	87,5	8	8	100,0	0	0,0	1	14,3	12,5
676821	+ungen. Ausfuhr von Abf.	8	7	87,5	7	7	100,0	-1	-12,5	0	0,0	12,5
676822	+bes.schwerer Fall	0	0	0,0	1	1	100,0	1	0,0	1	0,0	100,0
676900	schw.Gef.d.Freis.von Giften	1	1	100,0	0	0	0,0	-1	-100,0	-1	-100,0	-100,0

Schlüsselzahl der Tat	Gesamtzahl der Straftaten	01. - 12. 2014			01. - 12. 2015			Zu - oder Abnahme der				
		bekannt ge-wordene Fälle	auf-geklärte Fälle	Auf-klärung in %	bekannt ge-wordene Fälle	auf-geklärte Fälle	Auf-klärung in %	Straftaten		aufgeklärten Fälle		Auf-klärungs-quoten
								Anzahl	in %	Anzahl	in %	
1	2	3	4	5	6	7	8	9	10	11	12	13
678000	Aussp./Abfangen v. Daten §202	555	127	22,9	467	114	24,4	-88	-15,9	-13	-10,2	1,5
678010	Ausspähen § 202a	442	121	27,4	415	109	26,3	-27	-6,1	-12	-9,9	-1,1
678020	Abfangen § 202b	6	4	66,7	3	0	0,0	-3	-50,0	-4	-100,0	-66,7
678030	vorber. Aussp/Abfangen §202c	107	2	1,9	49	5	10,2	-58	-54,2	3	150,0	8,3
679000	weitere ST m. Umweltrelevanz	2	1	50,0	0	0	0,0	-2	-100,0	-1	-100,0	-50,0
679010	+Herbeif.e.Überschwemm.§313	1	0	0,0	0	0	0,0	-1	-100,0	0	0,0	0,0
679020	+Beschäd.wichtiger Anl.§318	1	1	100,0	0	0	0,0	-1	-100,0	-1	-100,0	-100,0
700000	strafrechtliche Nebengesetze	12438	11802	94,9	16690	15936	95,5	4252	34,2	4134	35,0	0,6
710000	auf dem Wirtschaftssektor	592	556	93,9	559	499	89,3	-33	-5,6	-57	-10,3	-4,6
712000	n.d.AktG,GenG,GmbHG,HGB u.a.	157	157	100,0	173	173	100,0	16	10,2	16	10,2	0,0
712020	+Handelsgesetzbuch	0	0	0,0	2	2	100,0	2	0,0	2	0,0	100,0
712030	+GmbH-Gesetz	1	1	100,0	7	6	85,7	6	600,0	5	500,0	-14,3
712200	Insolvenzverschleppung	156	156	100,0	164	165	100,6	8	5,1	9	5,8	0,6
713000	SchwarzArbG , AÜG	13	13	100,0	3	2	66,7	-10	-76,9	-11	-84,6	-33,3
713030	+SchwarzArbG	13	13	100,0	3	2	66,7	-10	-76,9	-11	-84,6	-33,3
714000	Straft.i.Verb.m.d.Bankgew.pp.	1	1	100,0	2	2	100,0	1	100,0	1	100,0	0,0
714040	+Kreditwesengesetz	1	1	100,0	2	2	100,0	1	100,0	1	100,0	0,0
715000	ST i.Z.m. UrheberrechtsG pp.	169	139	82,2	174	123	70,7	5	3,0	-16	-11,5	-11,5
715010	+Markengesetz	11	9	81,8	15	14	93,3	4	36,4	5	55,6	11,5
715040	+Kunsturheberrechtsgesetz	68	55	80,9	61	42	68,9	-7	-10,3	-13	-23,6	-12,0
715050	+UrheberrechtsG sonst.Verst	83	69	83,1	82	52	63,4	-1	-1,2	-17	-24,6	-19,7
715100	Softwarepiraterie priv.Anw.	1	0	0,0	5	5	100,0	4	400,0	5	0,0	100,0
715200	Softwarepiraterie gewerbsm.	2	2	100,0	1	1	100,0	-1	-50,0	-1	-50,0	0,0
715300	Betr./Gesch.geh.§17(1,4)UWG	3	3	100,0	8	7	87,5	5	166,7	4	133,3	-12,5
715400	Betr./Gesch.geh.§17(2,4)UWG	1	1	100,0	2	2	100,0	1	100,0	1	100,0	0,0
716000	ST i.Z.m.Lebens-/ArzneimittelG	241	237	98,3	196	191	97,4	-45	-18,7	-46	-19,4	-0,9
716100	ST n.d.Lebens-/FuttermittelG	153	152	99,3	115	115	100,0	-38	-24,8	-37	-24,3	0,7
716300	Straftaten n.d. Weingesetz	2	2	100,0	0	0	0,0	-2	-100,0	-2	-100,0	-100,0
719000	sonst.STa.d.Wirtschaftssektor	11	9	81,8	11	8	72,7	0	0,0	-1	-11,1	-9,1
719040	+Gewerbeordnung	3	3	100,0	3	3	100,0	0	0,0	0	0,0	0,0
719079	+sonst.Nebengesetze WS	2	1	50,0	2	0	0,0	0	0,0	-1	-100,0	-50,0
719200	Straftaten n. UWG ohne §17	6	5	83,3	6	5	83,3	0	0,0	0	0,0	0,0
720000	ST gg. sonst. strafr. NebenG	4315	4182	96,9	8318	8166	98,2	4003	92,8	3984	95,3	1,3
720001	+Vereinsgesetz	7	2	28,6	9	9	100,0	2	28,6	7	350,0	71,4
720002	+Versammlungsgesetz	46	39	84,8	59	49	83,1	13	28,3	10	25,6	-1,7
720005	+Herst.Vertr.v.amtl.Kennz.	7	6	85,7	8	6	75,0	1	14,3	0	0,0	-10,7
720009	+Telekommunikationsgesetz	2	1	50,0	11	11	100,0	9	450,0	10	1000,0	50,0
720011	+ST §4 Gewaltschutzgesetz	193	193	100,0	183	183	100,0	-10	-5,2	-10	-5,2	0,0

Schlüsselzahl der Tat	Gesamtzahl der Straftaten	01. - 12. 2014			01. - 12. 2015			Zu - oder Abnahme der				
		bekannt ge-wordene Fälle	auf-geklärte Fälle	Auf-klärung in %	bekannt ge-wordene Fälle	auf-geklärte Fälle	Auf-klärung in %	Straftaten		aufgeklärten Fälle		Auf-klärungs-quoten
								Anzahl	in %	Anzahl	in %	
1	2	3	4	5	6	7	8	9	10	11	12	13
720014	+Luftsicherheitsgesetz	2	2	100,0	1	0	0,0	-1	-50,0	-2	-100,0	-100,0
720079	+sonst.strafr.Nebengesetze	12	11	91,7	19	16	84,2	7	58,3	5	45,5	-7,5
721000	ST §27(2) d. JugendschutzG	4	4	100,0	1	1	100,0	-3	-75,0	-3	-75,0	0,0
722000	ST §27(1) d. JugendschutzG	4	2	50,0	9	9	100,0	5	125,0	7	350,0	50,0
725000	ST gg.Aufenth./AsylVF/Freizüg	2783	2773	99,6	6708	6699	99,9	3925	141,0	3926	141,6	0,3
725100	unerl. Ein-/Wiedereinreise	1	1	100,0	11	11	100,0	10	1000,0	10	1000,0	0,0
725110	+Einreise §95(1)[3] AufG	1	1	100,0	10	10	100,0	9	900,0	9	900,0	0,0
725120	+Wiedereinreise §95(2)[1a]	0	0	0,0	1	1	100,0	1	0,0	1	0,0	100,0
725200	Einschleus.v.Ausl. §96 AufG	37	29	78,4	23	15	65,2	-14	-37,8	-14	-48,3	-13,2
725210	+\$96(1,4) AufG	28	24	85,7	15	9	60,0	-13	-46,4	-15	-62,5	-25,7
725220	+\$96(2) AufG	9	5	55,6	8	6	75,0	-1	-11,1	1	20,0	19,4
725300	erschl. Auf.titel §95(2)[2]	75	75	100,0	54	54	100,0	-21	-28,0	-21	-28,0	0,0
725310	Erschl./Gebr.e.Auf.titels	32	32	100,0	47	47	100,0	15	46,9	15	46,9	0,0
725311	+d.Scheinehe Visum	10	10	100,0	9	9	100,0	-1	-10,0	-1	-10,0	0,0
725312	+d.sonst.Mod.Oper.Visum	22	22	100,0	38	38	100,0	16	72,7	16	72,7	0,0
725320	Erschl./Gebr.e.Auf.titels	43	43	100,0	7	7	100,0	-36	-83,7	-36	-83,7	0,0
725321	+d.Scheinehe AE o. NB	20	20	100,0	1	1	100,0	-19	-95,0	-19	-95,0	0,0
725322	+d.sonst.Mod.Oper. AE o. NB	23	23	100,0	6	6	100,0	-17	-73,9	-17	-73,9	0,0
725400	gewerbs. Einschleusen §97AufG	1	1	100,0	2	2	100,0	1	100,0	1	100,0	0,0
725420	+u.bandenm. Einschl.§97(2)	1	1	100,0	2	2	100,0	1	100,0	1	100,0	0,0
725500	Straftaten gg.§§84,85 AsylVfG	60	60	100,0	30	29	96,7	-30	-50,0	-31	-51,7	-3,3
725510	+Straftaten gg. §84 AsylVfG	1	1	100,0	2	2	100,0	1	100,0	1	100,0	0,0
725520	+Straftaten gg. §85 AsylVfG	59	59	100,0	28	27	96,4	-31	-52,5	-32	-54,2	-3,6
725700	unerlaubter Aufenthalt	2487	2485	99,9	6533	6533	100,0	4046	162,7	4048	162,9	0,1
725710	+\$95(1)[1,2] AufG	2440	2438	99,9	6490	6490	100,0	4050	166,0	4052	166,2	0,1
725711	nach erlaubter Einreise	74	73	98,6	137	137	100,0	63	85,1	64	87,7	1,4
725712	nach unerl/ungekl. Einreise	2366	2365	100,0	6353	6353	100,0	3987	168,5	3988	168,6	0,0
725720	+n. Ausw./Absch. §95(2)[1b]	47	47	100,0	43	43	100,0	-4	-8,5	-4	-8,5	0,0
725900	sonst.Verstöße gg.d. AufG §95	122	122	100,0	55	55	100,0	-67	-54,9	-67	-54,9	0,0
726000	St gg.Sprengst.-/Waffen-/KWG	1233	1132	91,8	1297	1172	90,4	64	5,2	40	3,5	-1,4
726100	Straft. gg. das SprengstoffG	217	166	76,5	291	219	75,3	74	34,1	53	31,9	-1,2
726200	Straft. gg. das WaffenG	984	942	95,7	973	922	94,8	-11	-1,1	-20	-2,1	-0,9
726300	Straftaten gg. das KWG	32	24	75,0	33	31	93,9	1	3,1	7	29,2	18,9
728000	ST gg. das B- o. L-DatenschG	22	17	77,3	13	11	84,6	-9	-40,9	-6	-35,3	7,3
728010	+Straftaten gg. L-DatenschG	5	5	100,0	3	2	66,7	-2	-40,0	-3	-60,0	-33,3
728020	+Straftaten gg. B-DatenschG	17	12	70,6	10	9	90,0	-7	-41,2	-3	-25,0	19,4
730000	Rauschgiftdelikte BtMG	7057	6708	95,1	7361	6949	94,4	304	4,3	241	3,6	-0,7
731000	allg.Verstöße §29	5285	5094	96,4	5582	5348	95,8	297	5,6	254	5,0	-0,6

Schlüsselzahl der Tat	Gesamtzahl der Straftaten	01. - 12. 2014			01. - 12. 2015			Zu - oder Abnahme der				
		bekannt ge-wordene Fälle	auf-geklärte Fälle	Auf-klärung in %	bekannt ge-wordene Fälle	auf-geklärte Fälle	Auf-klärung in %	Straftaten		aufgeklärten Fälle		Auf-klärungs-quoten
								Anzahl	in %	Anzahl	in %	
1	2	3	4	5	6	7	8	9	10	11	12	13
731100	m. Heroin	71	68	95,8	93	90	96,8	22	31,0	22	32,4	1,0
731200	m. Kokain einschl. Crack	132	126	95,5	108	104	96,3	-24	-18,2	-22	-17,5	0,8
731202	+m. Kokain	132	126	95,5	108	104	96,3	-24	-18,2	-22	-17,5	0,8
731300	m. LSD	7	5	71,4	4	3	75,0	-3	-42,9	-2	-40,0	3,6
731600	mit Amphet./Derivate	955	918	96,1	1043	1004	96,3	88	9,2	86	9,4	0,2
731601	+ Pulver / flüssige Form	807	777	96,3	837	800	95,6	30	3,7	23	3,0	-0,7
731602	+ Tablette/Kapsel (Ecstasy)	148	141	95,3	206	204	99,0	58	39,2	63	44,7	3,7
731700	mit Methamphetamin	1786	1749	97,9	1779	1736	97,6	-7	-0,4	-13	-0,7	-0,3
731701	+ Pulver / flüssige Form	63	60	95,2	68	63	92,6	5	7,9	3	5,0	-2,6
731702	+ kristall. Form (Crystal)	1716	1683	98,1	1696	1658	97,8	-20	-1,2	-25	-1,5	-0,3
731703	+ Tablette/Kapsel	7	6	85,7	15	15	100,0	8	114,3	9	150,0	14,3
731800	m.Cannabis u.Zubereit.	2215	2117	95,6	2288	2168	94,8	73	3,3	51	2,4	-0,8
731900	m. sonst. BtM	119	111	93,3	267	243	91,0	148	124,4	132	118,9	-2,3
732000	unerl.Handel/Schmuggel-RG §29	1053	958	91,0	1045	948	90,7	-8	-0,8	-10	-1,0	-0,3
732100	m/v Heroin	21	10	47,6	12	10	83,3	-9	-42,9	0	0,0	35,7
732110	unerl. Handel	21	10	47,6	12	10	83,3	-9	-42,9	0	0,0	35,7
732200	m/v Kokain einschl. Crack	37	31	83,8	26	22	84,6	-11	-29,7	-9	-29,0	0,8
732210	unerl.Handel Kokain/Crack	37	31	83,8	26	22	84,6	-11	-29,7	-9	-29,0	0,8
732211	+m. Crack	1	1	100,0	0	0	0,0	-1	-100,0	-1	-100,0	-100,0
732212	+m. Kokain	36	30	83,3	26	22	84,6	-10	-27,8	-8	-26,7	1,3
732300	m/v LSD	2	1	50,0	0	0	0,0	-2	-100,0	-1	-100,0	-50,0
732310	unerl. Handel	2	1	50,0	0	0	0,0	-2	-100,0	-1	-100,0	-50,0
732600	m/v Amphet/Deriv. (Ecstasy)	167	157	94,0	155	145	93,5	-12	-7,2	-12	-7,6	-0,5
732610	unerl. Handel	166	156	94,0	155	145	93,5	-11	-6,6	-11	-7,1	-0,5
732611	in Pulver o. flüssige Form	138	130	94,2	117	110	94,0	-21	-15,2	-20	-15,4	-0,2
732612	Tabletten/Kapsel	28	26	92,9	38	35	92,1	10	35,7	9	34,6	-0,8
732620	Schmuggel	1	1	100,0	0	0	0,0	-1	-100,0	-1	-100,0	-100,0
732622	Tabletten/Kapsel	1	1	100,0	0	0	0,0	-1	-100,0	-1	-100,0	-100,0
732700	m/v Methamphetamin	371	348	93,8	346	323	93,4	-25	-6,7	-25	-7,2	-0,4
732710	unerl. Handel	370	348	94,1	345	322	93,3	-25	-6,8	-26	-7,5	-0,8
732711	in Pulver o. flüssige Form	8	6	75,0	12	11	91,7	4	50,0	5	83,3	16,7
732712	i kristall. Form (Crystal)	362	342	94,5	332	310	93,4	-30	-8,3	-32	-9,4	-1,1
732713	Tabletten/Kapsel	0	0	0,0	1	1	100,0	1	0,0	1	0,0	100,0
732720	Schmuggel	1	0	0,0	1	1	100,0	0	0,0	1	0,0	100,0
732722	i kristall. Form (Crystal)	1	0	0,0	1	1	100,0	0	0,0	1	0,0	100,0
732800	m/v Cannabis u.Zubereit.	429	392	91,4	462	410	88,7	33	7,7	18	4,6	-2,7
732810	unerl. Handel	426	390	91,5	457	405	88,6	31	7,3	15	3,8	-2,9
732820	Schmuggel	3	2	66,7	5	5	100,0	2	66,7	3	150,0	33,3

Schlüsselzahl der Tat	Gesamtzahl der Straftaten	01. - 12. 2014			01. - 12. 2015			Zu - oder Abnahme der				
		bekannt ge-wordene Fälle	auf-geklärte Fälle	Auf-klärung in %	bekannt ge-wordene Fälle	auf-geklärte Fälle	Auf-klärung in %	Straftaten		aufgeklärten Fälle		Auf-klärungs-quoten
								Anzahl	in %	Anzahl	in %	
1	2	3	4	5	6	7	8	9	10	11	12	13
732900	m/v sonst. BtM	26	19	73,1	44	38	86,4	18	69,2	19	100,0	13,3
732910	unerl. Handel	23	16	69,6	44	38	86,4	21	91,3	22	137,5	16,8
732920	Schmuggel	3	3	100,0	0	0	0,0	-3	-100,0	-3	-100,0	-100,0
733000	unerl.Einf.i.n.ger.Mengen §30	28	25	89,3	19	14	73,7	-9	-32,1	-11	-44,0	-15,6
733100	v. Heroin	8	8	100,0	2	2	100,0	-6	-75,0	-6	-75,0	0,0
733200	v. Kokain einschl. Crack	7	7	100,0	5	3	60,0	-2	-28,6	-4	-57,1	-40,0
733202	+v. Kokain	7	7	100,0	5	3	60,0	-2	-28,6	-4	-57,1	-40,0
733600	v.Amphet./Deriv. (Ecstasy)	1	1	100,0	0	0	0,0	-1	-100,0	-1	-100,0	-100,0
733601	in Pulver o. flüssige Form	1	1	100,0	0	0	0,0	-1	-100,0	-1	-100,0	-100,0
733700	v. Methamphetamin	6	5	83,3	8	6	75,0	2	33,3	1	20,0	-8,3
733702	i kristall. Form (Crystal)	6	5	83,3	8	6	75,0	2	33,3	1	20,0	-8,3
733800	v.Cannabis u.Zubereit.	4	4	100,0	2	2	100,0	-2	-50,0	-2	-50,0	0,0
733900	v.sonst. BtM	2	0	0,0	2	1	50,0	0	0,0	1	0,0	50,0
734000	sonst. Verstöße gg.d. BtMG	691	631	91,3	715	639	89,4	24	3,5	8	1,3	-1,9
734100	unerl.Anbau von BtM §29(1)[1]	291	259	89,0	306	260	85,0	15	5,2	1	0,4	-4,0
734200	BtM-anbau,-herst.pp als Bande	18	15	83,3	28	24	85,7	10	55,6	9	60,0	2,4
734210	+Verstöße §30(1)[1]	0	0	0,0	3	3	100,0	3	0,0	3	0,0	100,0
734220	+Verstöße §30a	18	15	83,3	25	21	84,0	7	38,9	6	40,0	0,7
734300	Bereit.v.Geldm.pp §29(1)[13]	0	0	0,0	1	1	100,0	1	0,0	1	0,0	100,0
734500	Abgabe pp v.BtM a.Minderjähr.	91	83	91,2	81	76	93,8	-10	-11,0	-7	-8,4	2,6
734510	+Abgabe pp §29a(1)[1]	90	82	91,1	77	72	93,5	-13	-14,4	-10	-12,2	2,4
734520	+gew.Abgabe pp §30(1)[2]	1	1	100,0	4	4	100,0	3	300,0	3	300,0	0,0
734700	unl.Verschr.Verabr.pp.d.Ärzte	0	0	0,0	1	1	100,0	1	0,0	1	0,0	100,0
734780	+unl.Vers.d.Arzt §29(1)[6]	0	0	0,0	1	1	100,0	1	0,0	1	0,0	100,0
734800	unl.Handel pp.i.n.ger.Mengen	291	274	94,2	298	277	93,0	7	2,4	3	1,1	-1,2
734810	unl.Abg.Bes. i.n.ger.Mengen	77	69	89,6	65	60	92,3	-12	-15,6	-9	-13,0	2,7
734811	v. Heroin	2	2	100,0	3	3	100,0	1	50,0	1	50,0	0,0
734812	v Kokain einschl. Crack	4	4	100,0	6	5	83,3	2	50,0	1	25,0	-16,7
734816	v. Amphet./Deriv. (Ecstasy)	18	15	83,3	10	9	90,0	-8	-44,4	-6	-40,0	6,7
734817	von Methamphetamin	24	20	83,3	14	13	92,9	-10	-41,7	-7	-35,0	9,6
734818	v.Cannabis u.Zubereit.	27	26	96,3	24	22	91,7	-3	-11,1	-4	-15,4	-4,6
734819	v. sonst. BtM	2	2	100,0	8	8	100,0	6	300,0	6	300,0	0,0
734820	unerl.Handel i.n.ger.Mengen	199	191	96,0	191	176	92,1	-8	-4,0	-15	-7,9	-3,9
734821	v. Heroin	3	2	66,7	9	8	88,9	6	200,0	6	300,0	22,2
734822	v Kokain einschl. Crack	16	15	93,8	20	20	100,0	4	25,0	5	33,3	6,2
734826	mit Amphet/Deriv. (Ecstasy)	35	32	91,4	25	21	84,0	-10	-28,6	-11	-34,4	-7,4
734827	mit Methamphetamin	64	63	98,4	68	62	91,2	4	6,3	-1	-1,6	-7,2
734828	v.Cannabis u.Zubereit.	72	71	98,6	56	52	92,9	-16	-22,2	-19	-26,8	-5,7

Schlüsselzahl der Tat	Gesamtzahl der Straftaten	01. - 12. 2014			01. - 12. 2015			Zu - oder Abnahme der				
		bekannt ge-wordene Fälle	auf-geklärte Fälle	Auf-klärung in %	bekannt ge-wordene Fälle	auf-geklärte Fälle	Auf-klärung in %	Straftaten		aufgeklärten Fälle		Auf-klärungs-quoten
								Anzahl	in %	Anzahl	in %	
1	2	3	4	5	6	7	8	9	10	11	12	13
734829	v. sonst. BtM	9	8	88,9	13	13	100,0	4	44,4	5	62,5	11,1
734840	unerl.Herst. i.n.ger.Mengen	15	14	93,3	42	41	97,6	27	180,0	27	192,9	4,3
734846	mit Amphet/Deriv. (Ecstasy)	0	0	0,0	2	2	100,0	2	0,0	2	0,0	100,0
734847	mit Methamphetamin	4	3	75,0	2	1	50,0	-2	-50,0	-2	-66,7	-25,0
734848	v.Cannabis u.Zubereit.	11	11	100,0	30	30	100,0	19	172,7	19	172,7	0,0
734849	v. sonst. BtM	0	0	0,0	8	8	100,0	8	0,0	8	0,0	100,0
740000	sonst.ST a.d.Umwelt/VerbrSch	474	356	75,1	452	322	71,2	-22	-4,6	-34	-9,6	-3,9
740003	+Verst.gg.d.HeilpraktikerG	1	1	100,0	2	2	100,0	1	100,0	1	100,0	0,0
740079	+sonst.strafr.NebenG Umw/V	6	5	83,3	5	4	80,0	-1	-16,7	-1	-20,0	-3,3
741000	ST n.d. ChemiekalienG	13	11	84,6	7	7	100,0	-6	-46,2	-4	-36,4	15,4
741001	+ST §27 ChemikalienG	8	7	87,5	3	3	100,0	-5	-62,5	-4	-57,1	12,5
741079	+sonst. ST n.d.ChemikalienG	5	4	80,0	4	4	100,0	-1	-20,0	0	0,0	20,0
742000	ST n.d. InfektSchG/TiergesG	2	2	100,0	4	1	25,0	2	100,0	-1	-50,0	-75,0
742010	InfektionsschutzgG	2	2	100,0	0	0	0,0	-2	-100,0	-2	-100,0	-100,0
742080	+InfektionsschutzG §74	1	1	100,0	0	0	0,0	-1	-100,0	-1	-100,0	-100,0
742081	+InfektionsschutzG §75	1	1	100,0	0	0	0,0	-1	-100,0	-1	-100,0	-100,0
742020	Tiergesundheitsgesetz	0	0	0,0	4	1	25,0	4	0,0	1	0,0	25,0
743000	ST n.d. BundesnaturschutzG pp.	452	337	74,6	434	308	71,0	-18	-4,0	-29	-8,6	-3,6
743010	+BundesnaturschutzG	18	12	66,7	10	9	90,0	-8	-44,4	-3	-25,0	23,3
743020	+TierschutzG	427	319	74,7	419	295	70,4	-8	-1,9	-24	-7,5	-4,3
743030	+BundesjagdG	6	5	83,3	3	3	100,0	-3	-50,0	-2	-40,0	16,7
743040	+PflanzenschutzG	1	1	100,0	2	1	50,0	1	100,0	0	0,0	-50,0
890000	St insgs. ohne Schlüssel 7250	191703	108364	56,5	192098	102285	53,2	395	0,2	-6079	-5,6	-3,3
890080	Sachbesch. Graffiti insgesamt	3591	709	19,7	3565	588	16,5	-26	-0,7	-121	-17,1	-3,2
891000	Rauschgiftkriminalität	7070	6716	95,0	7396	6962	94,1	326	4,6	246	3,7	-0,9
891100	dir.Beschaffungskriminalität	13	8	61,5	35	13	37,1	22	169,2	5	62,5	-24,4
892000	Gewaltkriminalität	5274	4220	80,0	5211	4070	78,1	-63	-1,2	-150	-3,6	-1,9
892500	Mord und Totschlag	67	66	98,5	70	60	85,7	3	4,5	-6	-9,1	-12,8
893000	Wirtschaftskriminalität:	1374	1280	93,2	1032	986	95,5	-342	-24,9	-294	-23,0	2,3
893100	bei Betrug	730	650	89,0	545	513	94,1	-185	-25,3	-137	-21,1	5,1
893200	Insolvenzstraftaten	207	206	99,5	213	214	100,5	6	2,9	8	3,9	1,0
893300	im Anl-u.Finanz.bereich pp.	66	65	98,5	109	109	100,0	43	65,2	44	67,7	1,5
893400	Wettbewerbsdelikte	20	18	90,0	34	31	91,2	14	70,0	13	72,2	1,2
893500	i.Z.m. Arbeitsverhältnissen	270	270	100,0	168	168	100,0	-102	-37,8	-102	-37,8	0,0
893600	Betr./Untr.i.Z.m.Kapitalanl.	69	69	100,0	85	85	100,0	16	23,2	16	23,2	0,0
895000	Menschenhandel gesamt	1	1	100,0	13	9	69,2	12	1200,0	8	800,0	-30,8
896000	ST gg.Best.z.Schutze d.Jugend	44	38	86,4	56	48	85,7	12	27,3	10	26,3	-0,7
897000	Computerkriminalität	1994	744	37,3	1953	945	48,4	-41	-2,1	201	27,0	11,1

Schlüsselzahl der Tat	Gesamtzahl der Straftaten	01. - 12. 2014			01. - 12. 2015			Zu - oder Abnahme der				
		bekannt gewordene Fälle	aufgeklärte Fälle	Aufklärung in %	bekannt gewordene Fälle	aufgeklärte Fälle	Aufklärung in %	Straftaten		aufgeklärten Fälle		Aufklärungsquoten
1	2	3	4	5	6	7	8	9	10	11	12	13
897081	IUK Kriminalität im eng. Sinne	1501	496	33,0	1470	640	43,5	-31	-2,1	144	29,0	10,5
898000	Umweltkriminalität	1720	1395	81,1	1709	1229	71,9	-11	-0,6	-166	-11,9	-9,2
898100	Umweltstraf. Abschnitt 29 StGB	587	467	79,6	551	362	65,7	-36	-6,1	-105	-22,5	-13,9
898200	sonst. ST StGB m. Umweltrelevanz	418	335	80,1	510	354	69,4	92	22,0	19	5,7	-10,7
898300	Umweltstraftaten strafr. NebenG	715	593	82,9	648	513	79,2	-67	-9,4	-80	-13,5	-3,7
899000	Straßenkriminalität	38238	8429	22,0	39404	8248	20,9	1166	3,0	-181	-2,1	-1,1
899500	Sachbesch. Graffiti insgesamt	3591	709	19,7	3565	588	16,5	-26	-0,7	-121	-17,1	-3,2





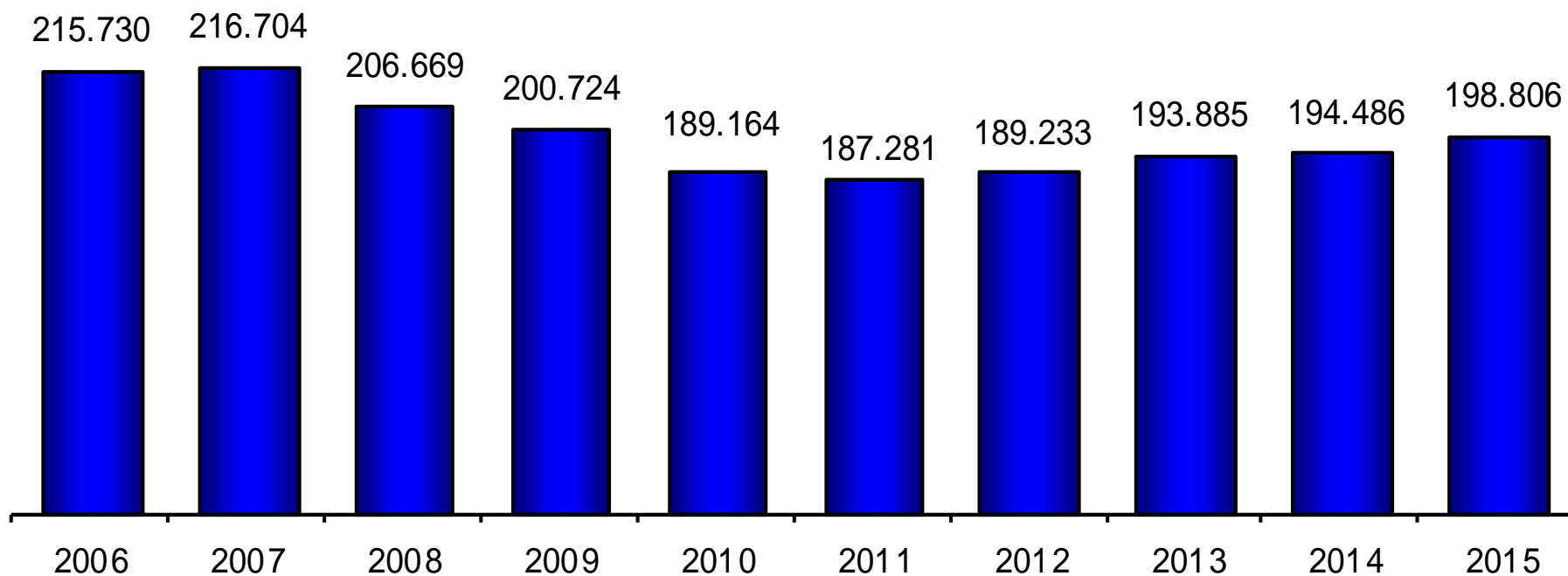
SACHSEN-ANHALT

---

# Polizeiliche Kriminalstatistik Sachsen-Anhalt 2015

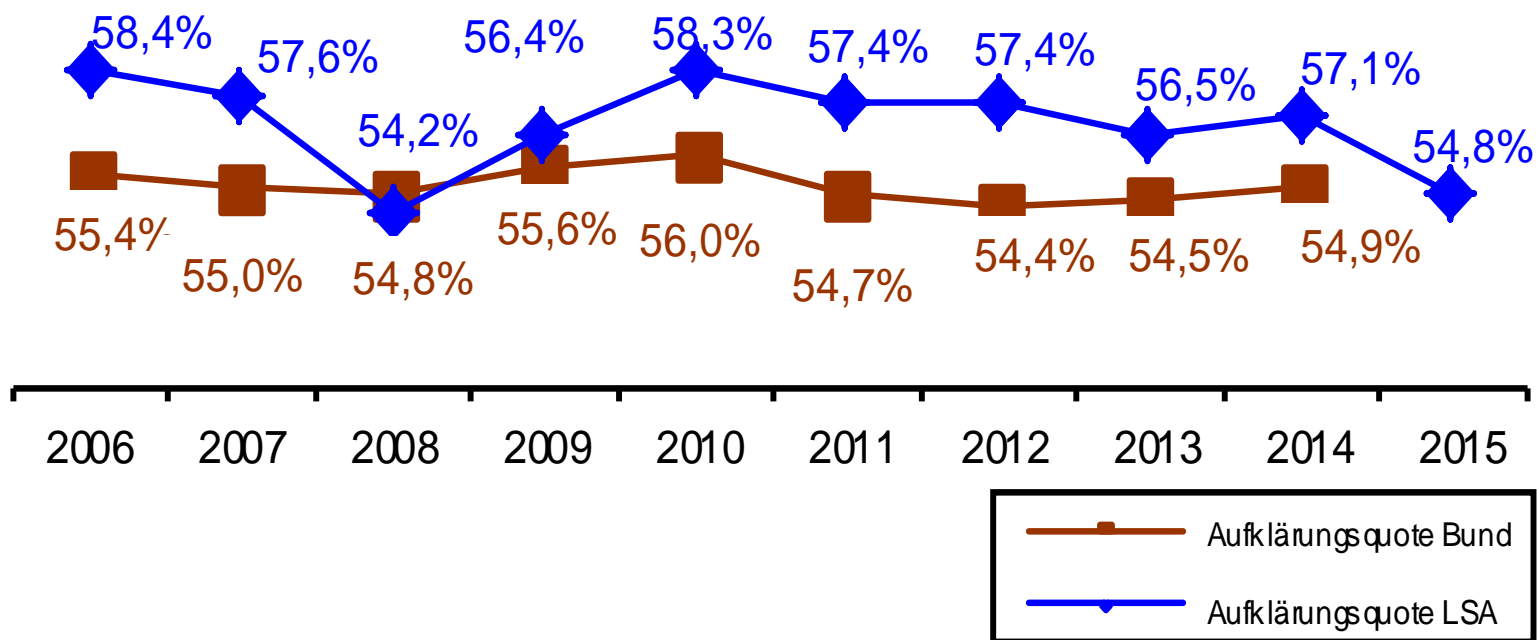


# Entwicklung der Fallzahlen



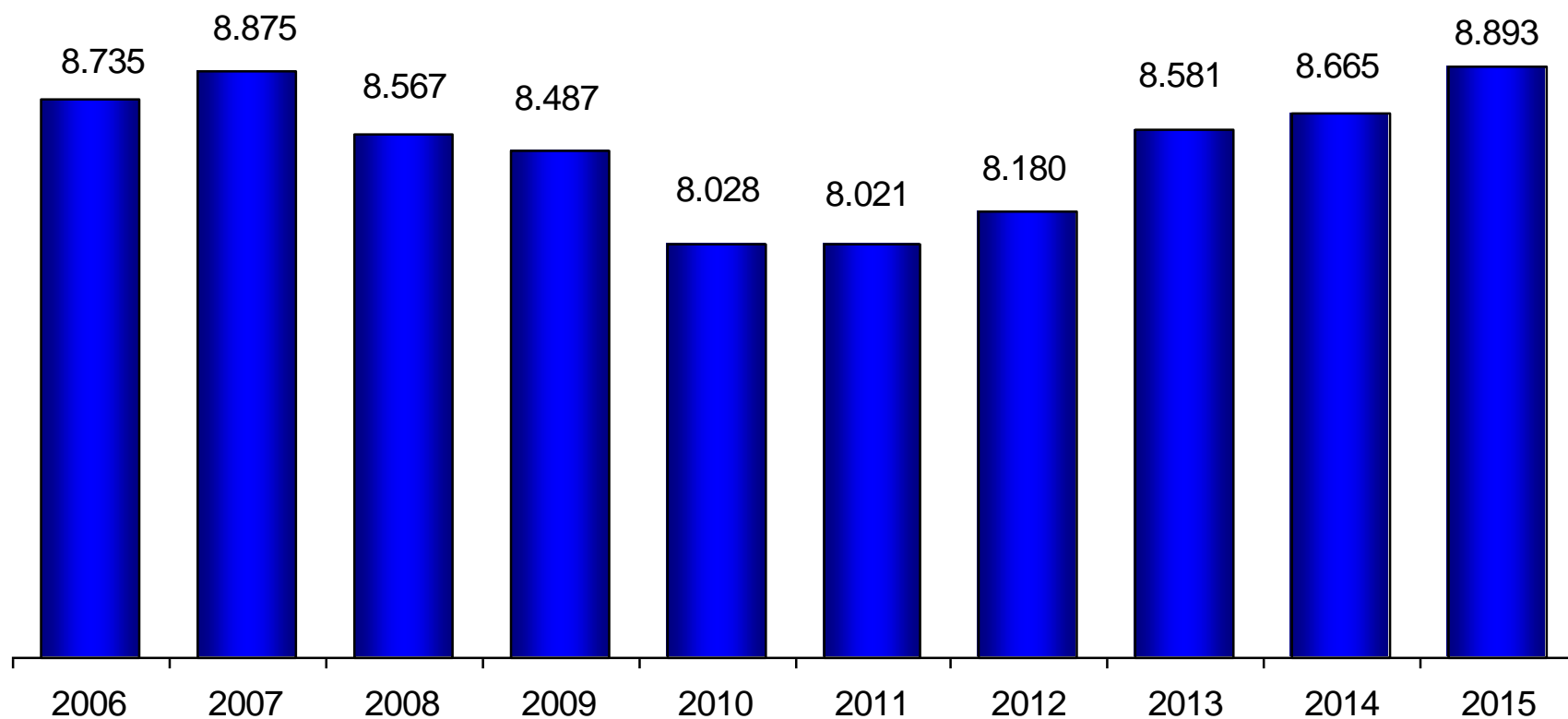


# Vergleich Aufklärungsquote Bund und Land Sachsen-Anhalt





## Entwicklung der Häufigkeitszahlen\*

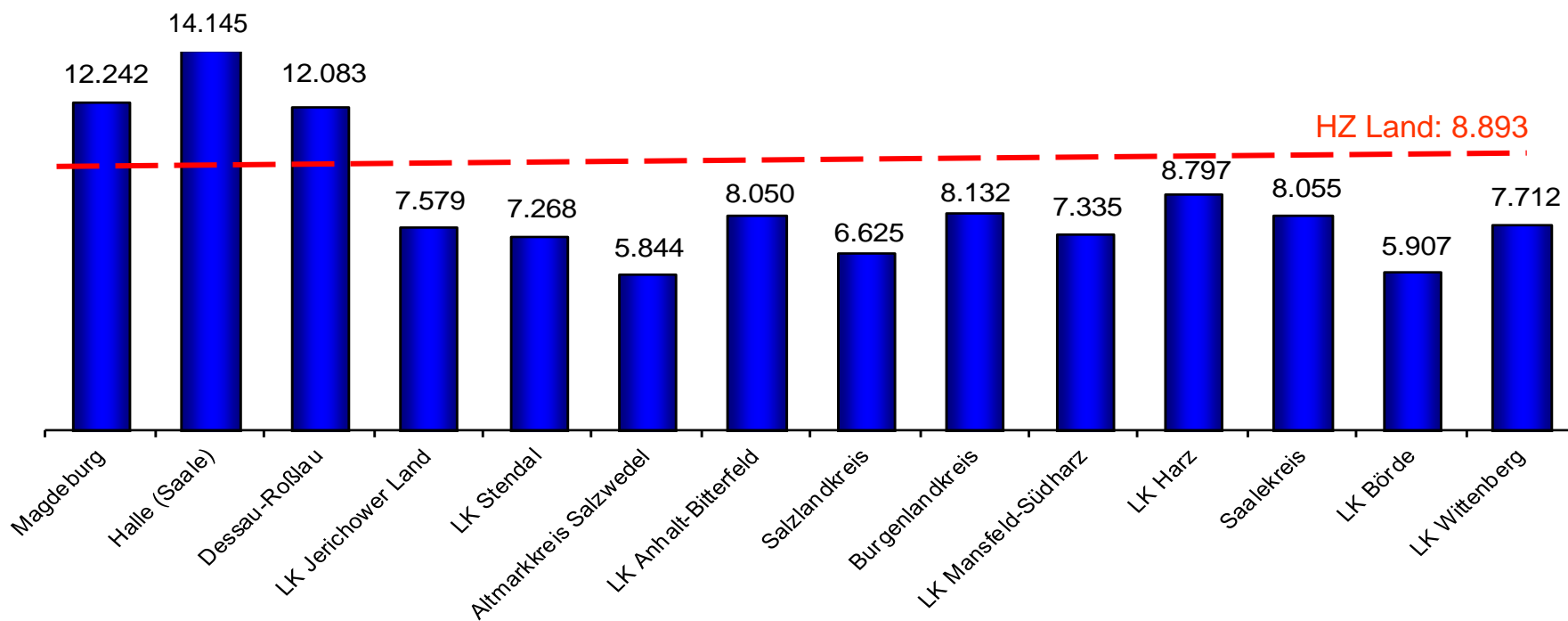


\* Häufigkeitszahl: Straftaten pro 100.00 Einwohner  
HZ ab 2013, Bevölkerungsdaten auf Basis Zensus 2011, kein Vergleich zu den  
Vorjahren möglich

■ HZ Land

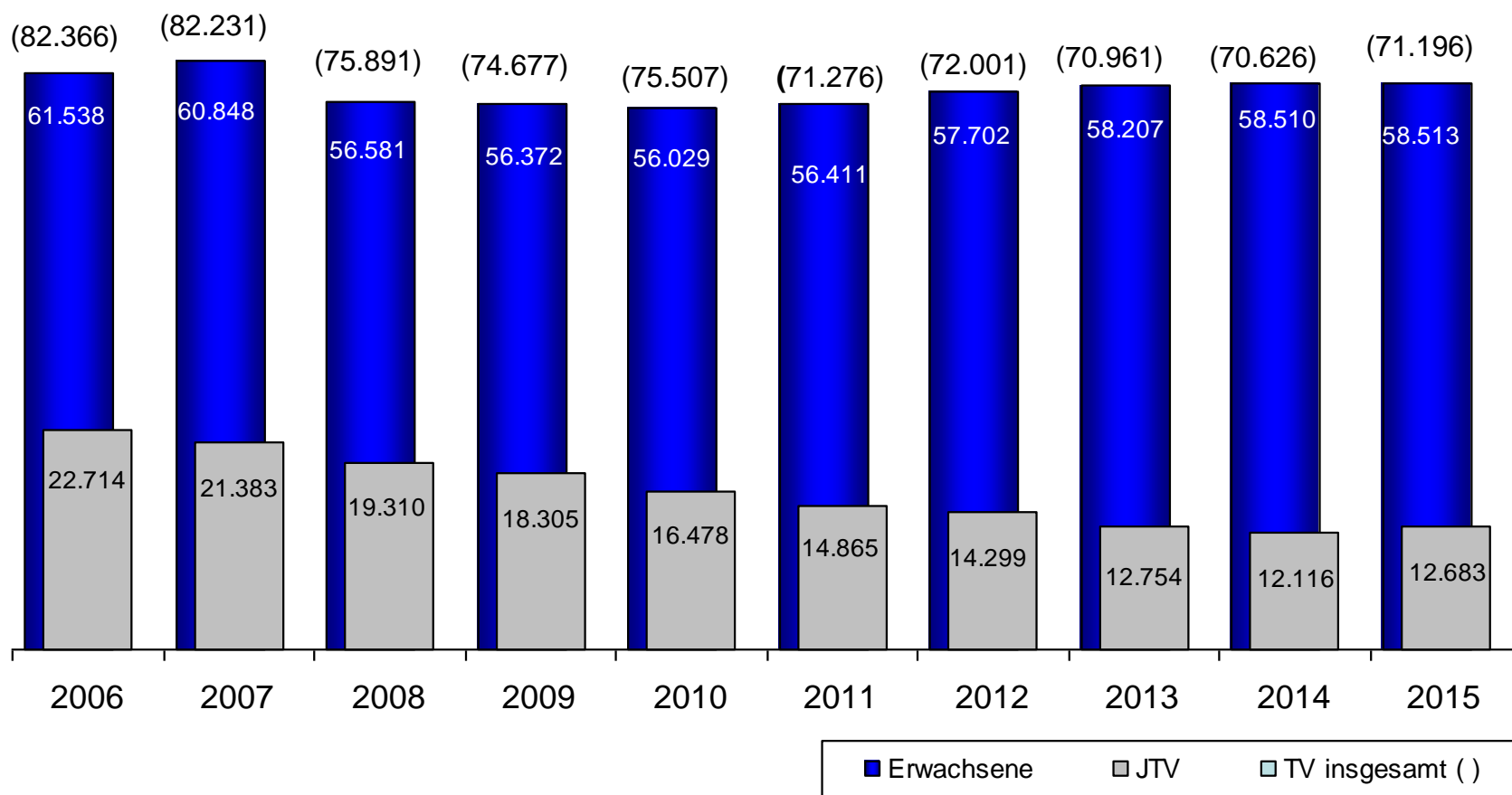


# Häufigkeitszahlen der Landkreise und kreisfreien Städte





# Entwicklung der Anzahl der Tatverdächtigen

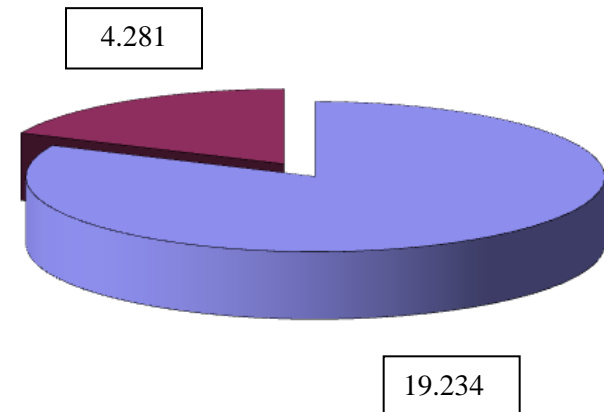
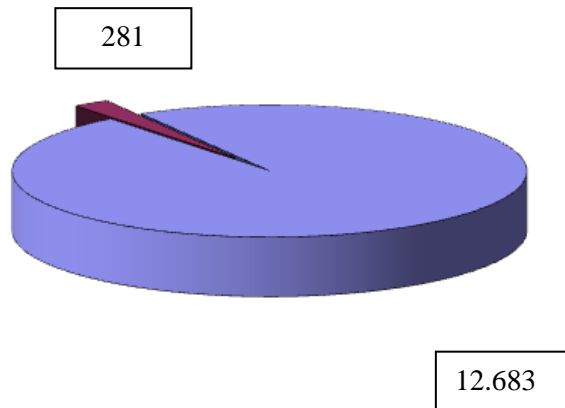




# Jungtatverdächtige Intensivtäter

12.683 (12.116) Jungtatverdächtige (JTV) begingen 19.234 (18.868) Straftaten

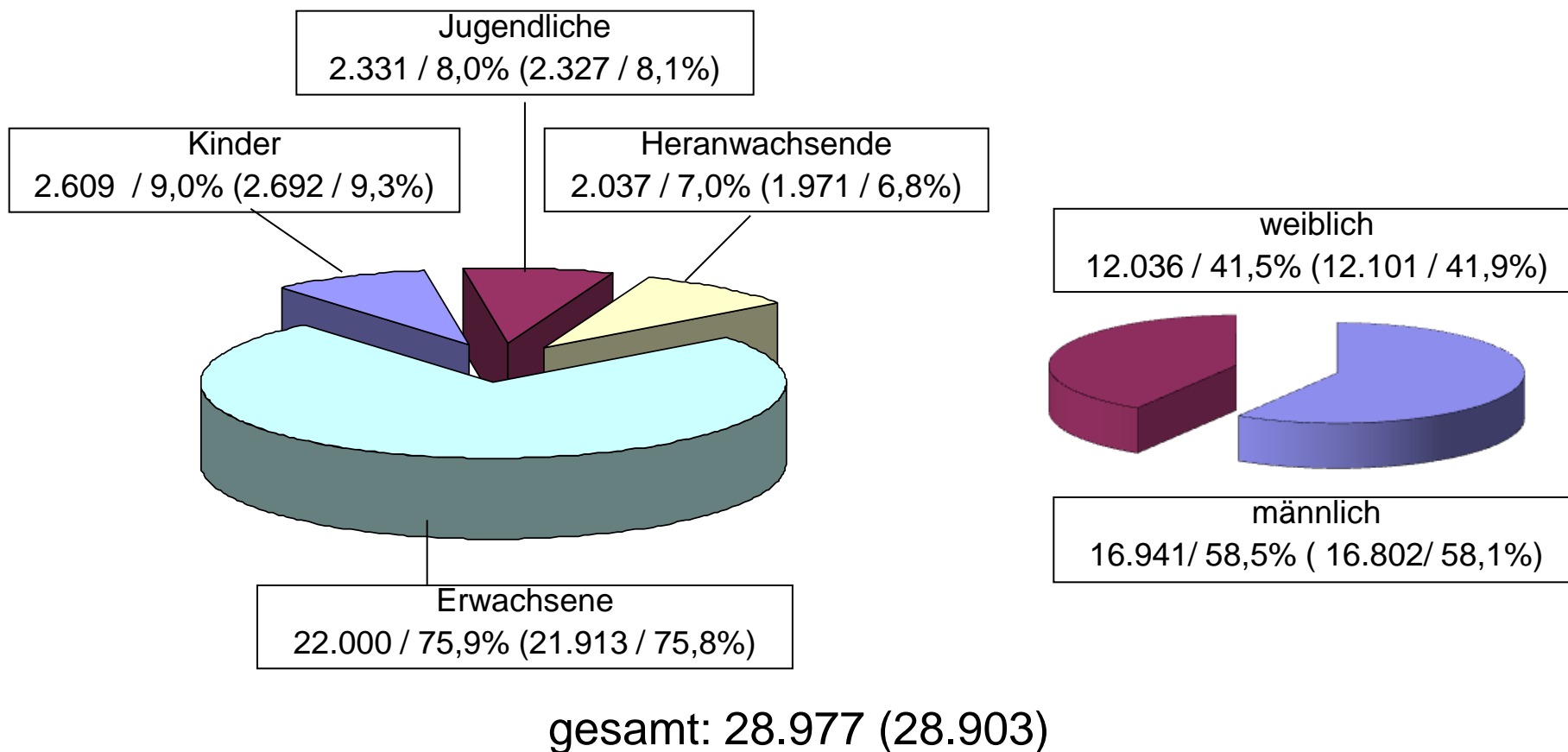
281 / 2,2% (295 / 2,4%) Intensivtäter\* begingen 4.281 / 22,3% (4.418 / 23,4%) Straftaten



\* Intensivtäter: mehr als 9 Einzelhandlungen im Berichtszeitraum



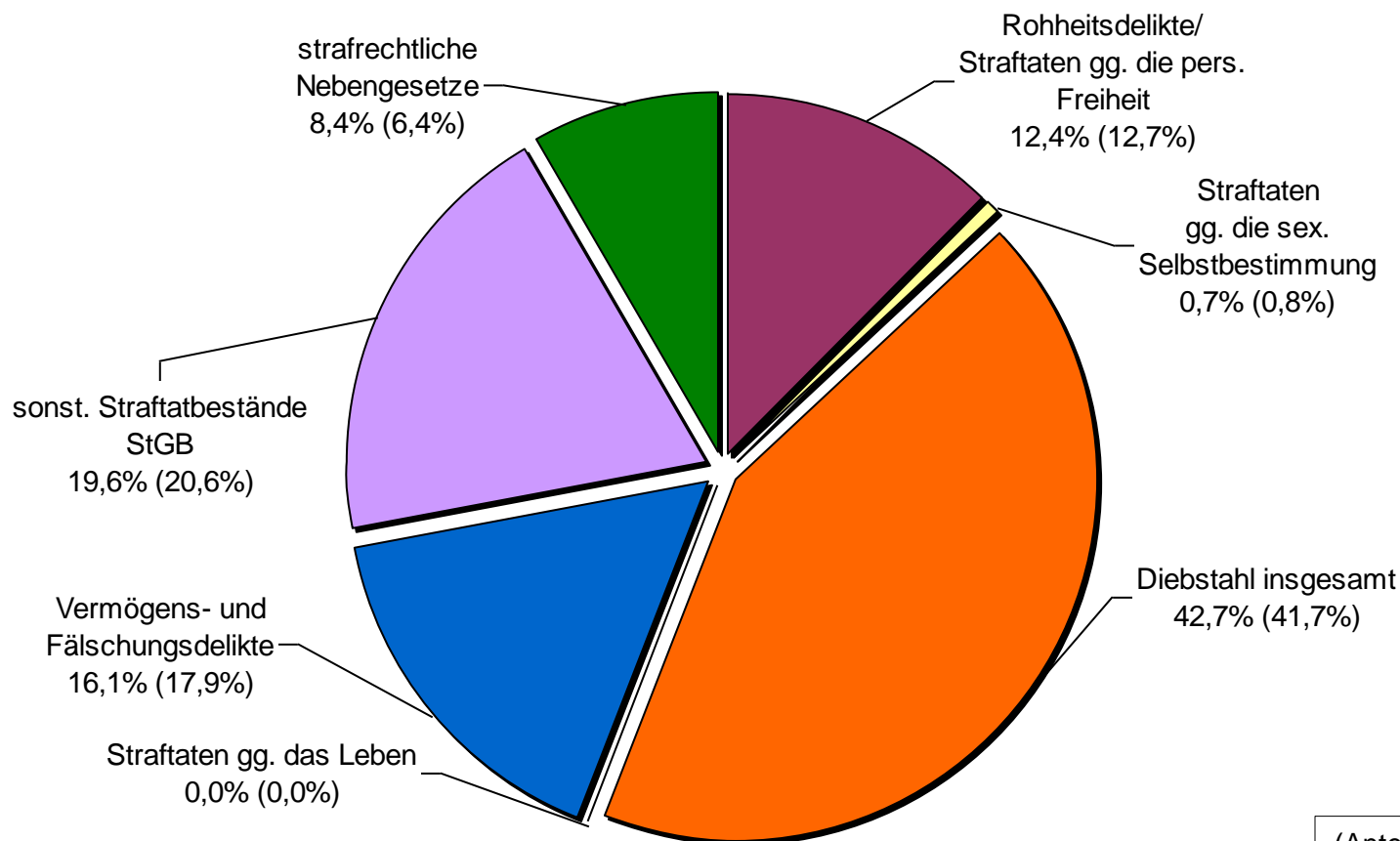
# Opferanzahl und Altersstruktur







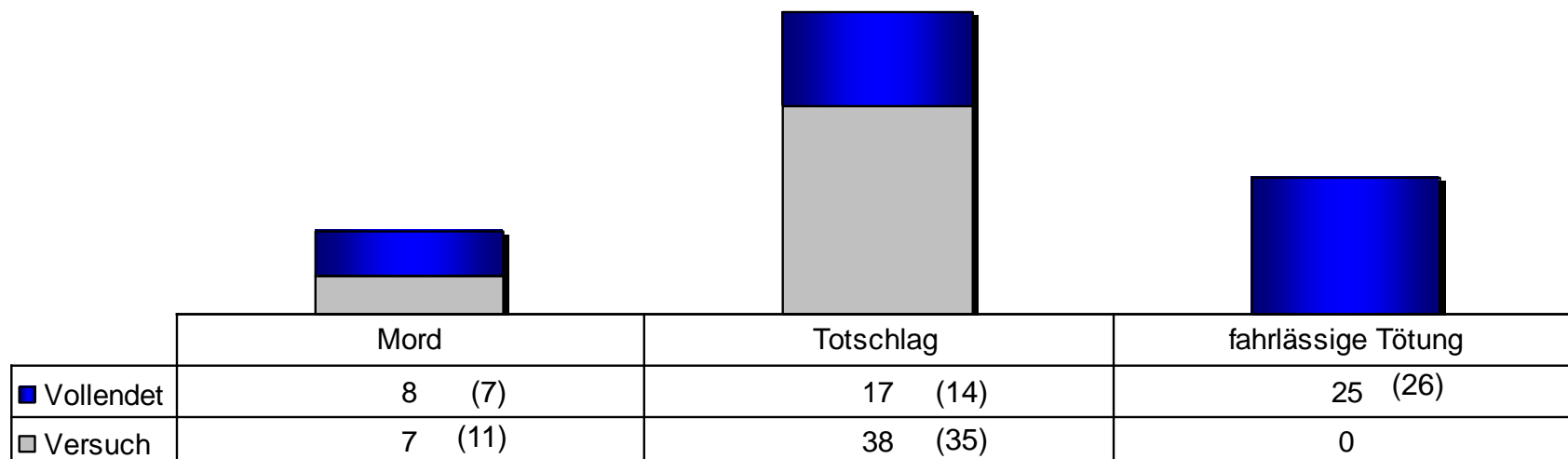
# Anteile der Straftatenhauptgruppen an der Gesamtkriminalität



(Anteile) Jahr 2014



# Straftaten gegen das Leben \*

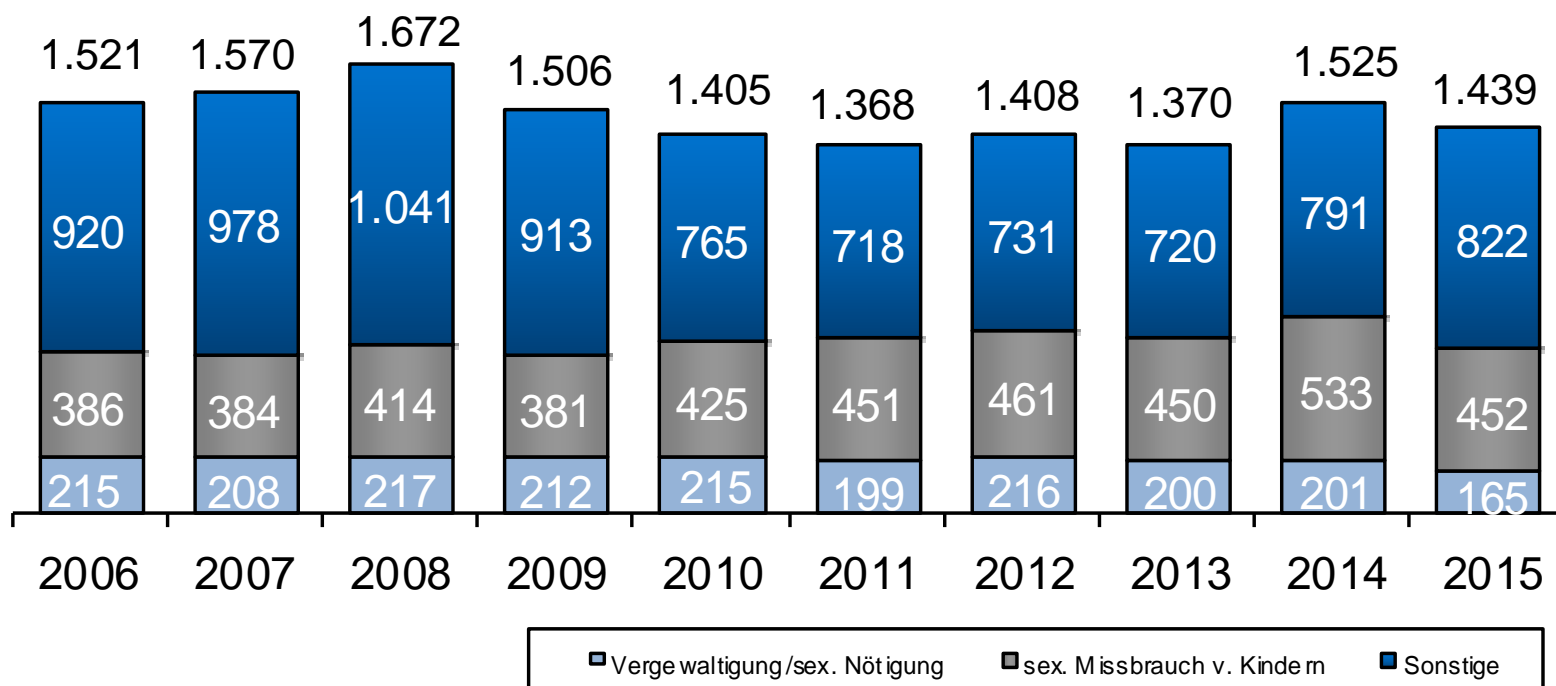


\*ohne Schwangerschaftsabbruch

(Zahlen) 2014

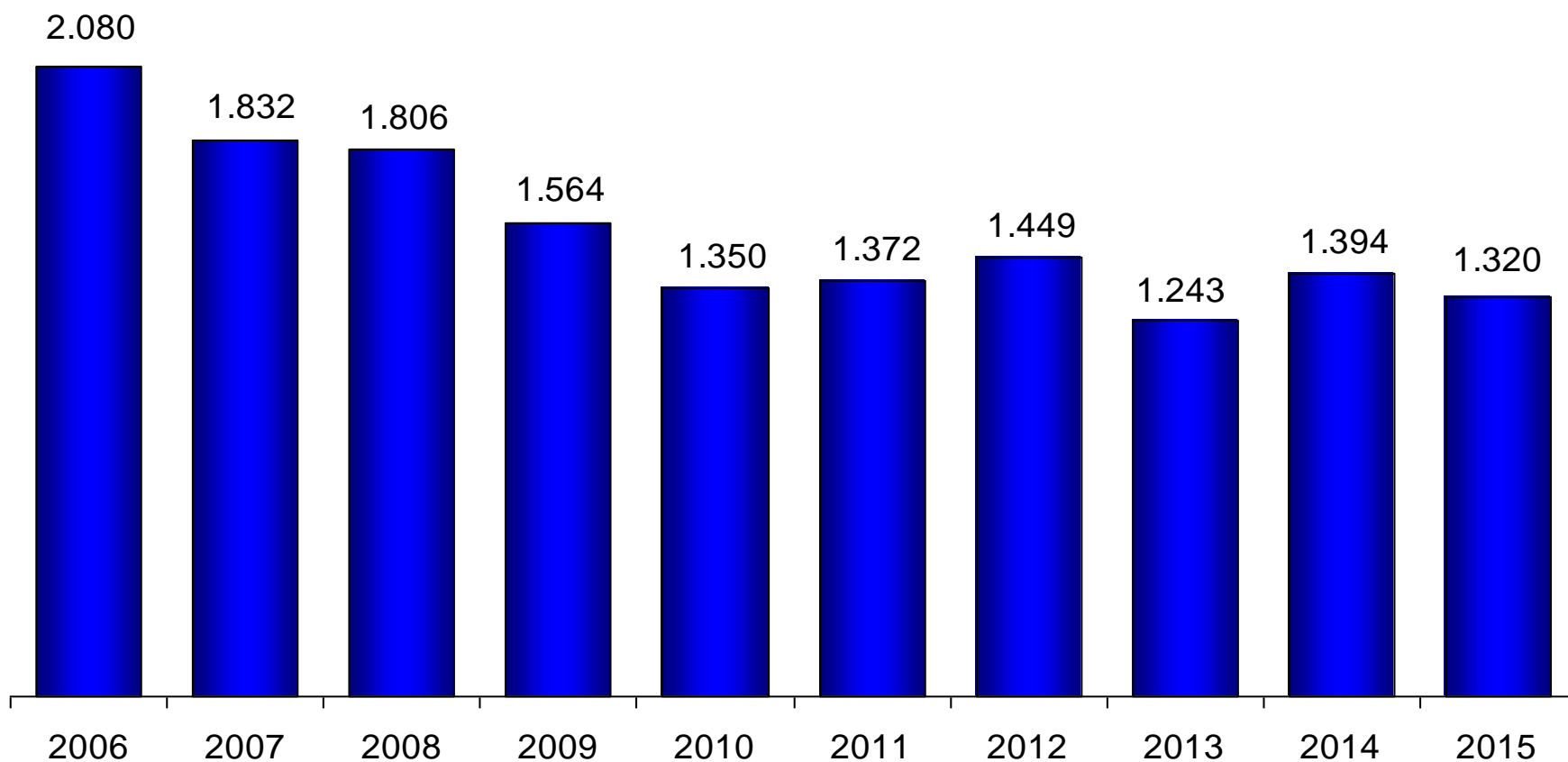


# Straftaten gegen die sexuelle Selbstbestimmung



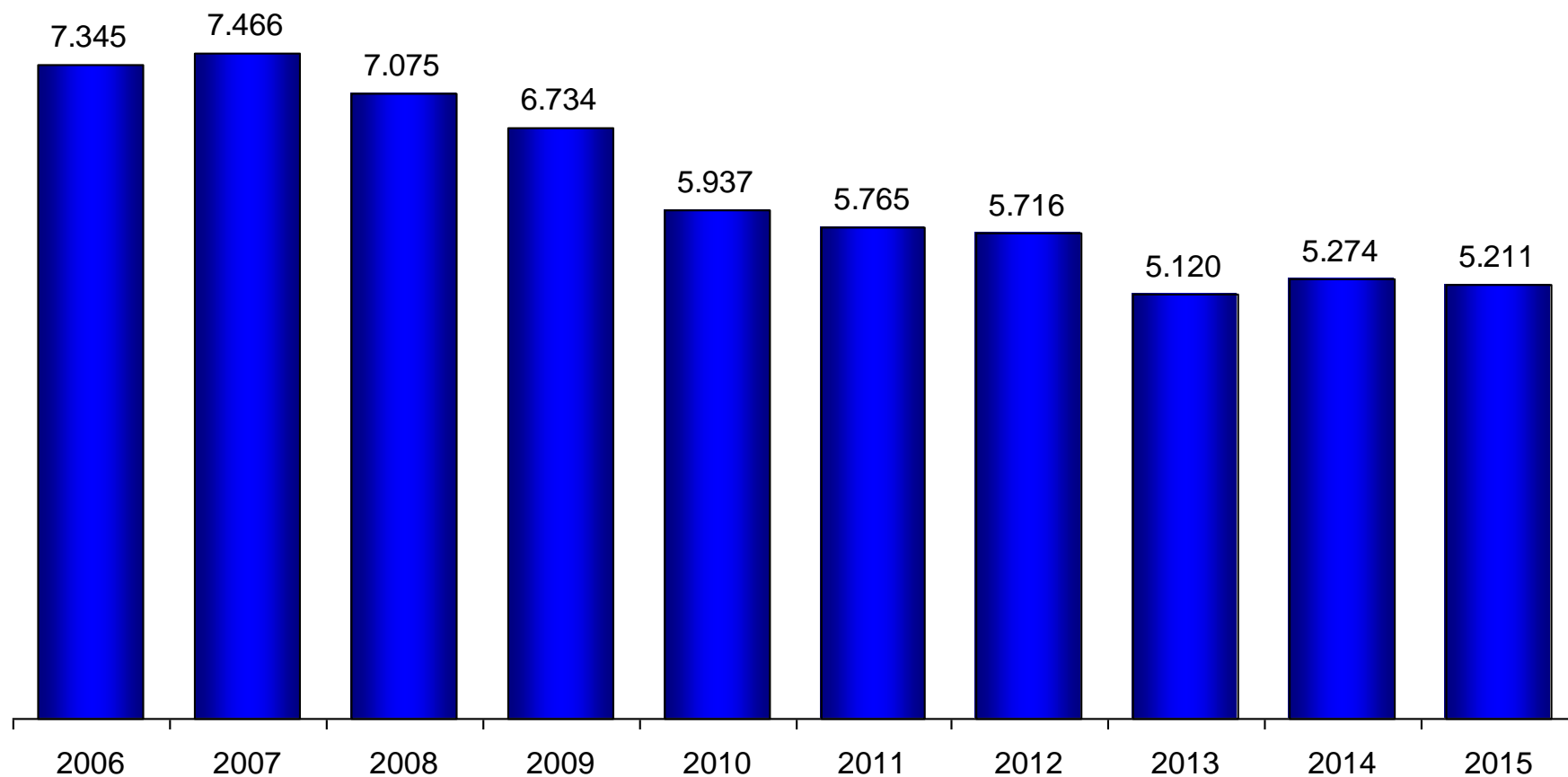


# Entwicklung Raub, räuberische Erpressung



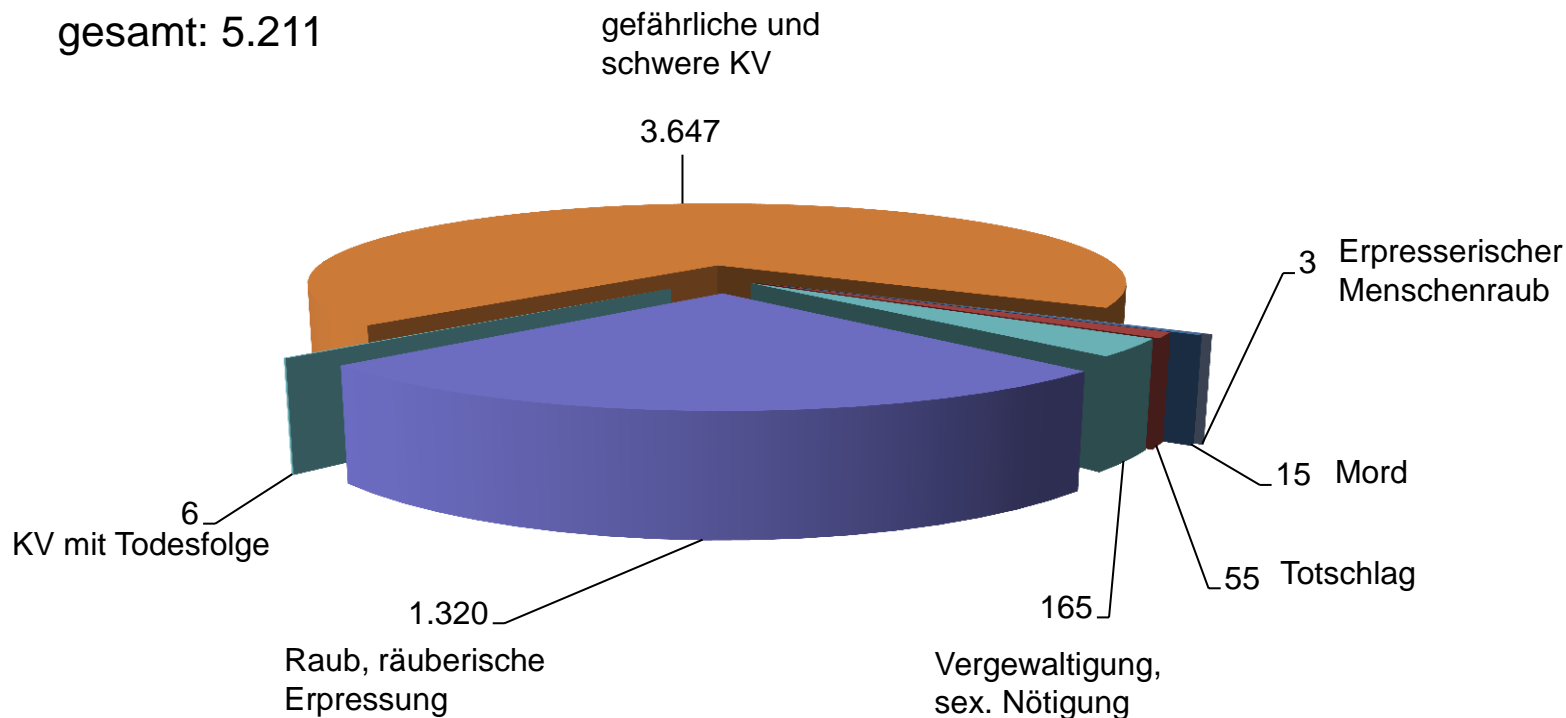


# Entwicklung der Gewaltkriminalität



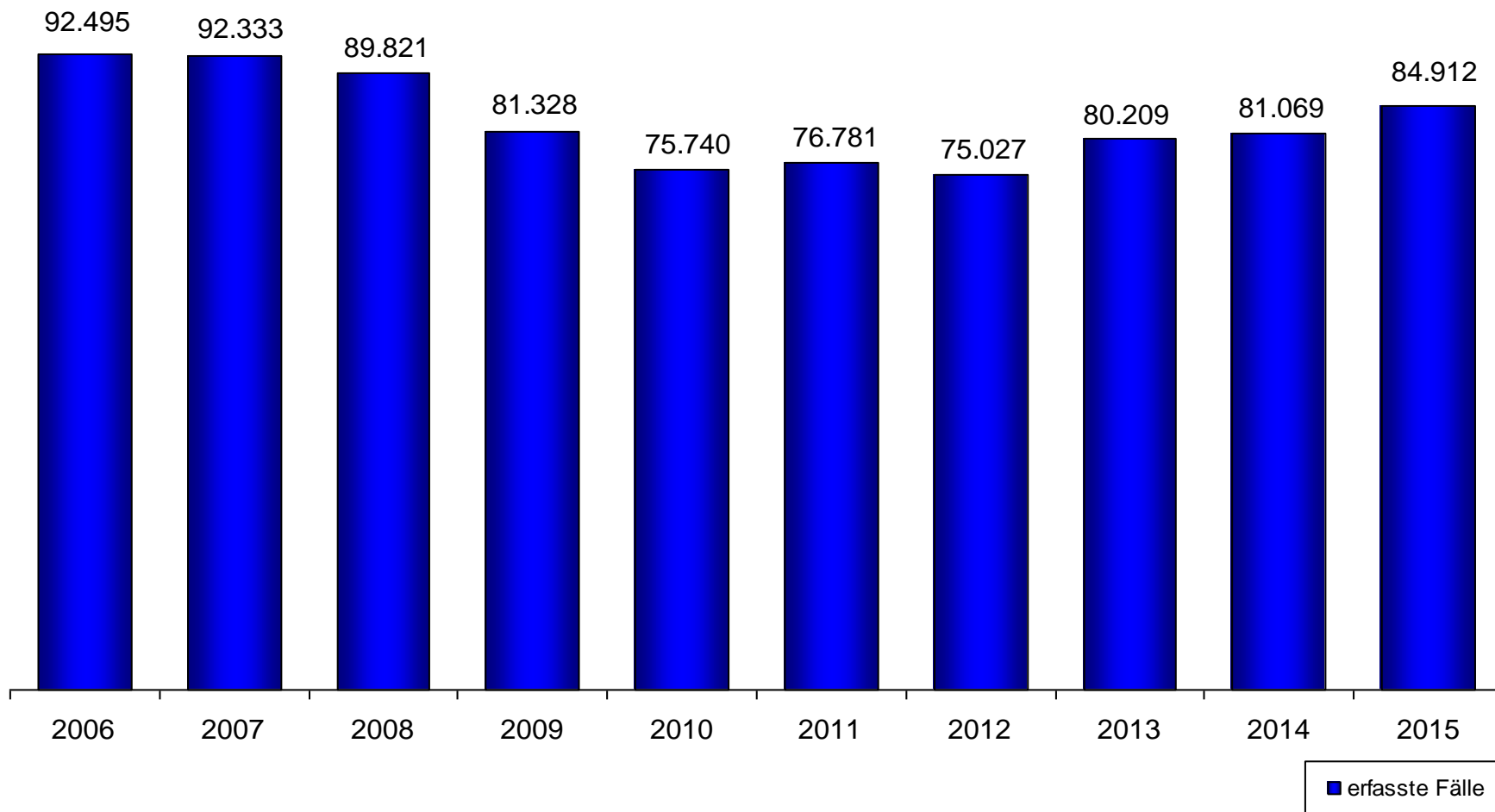


# Deliktsverteilung der Gewaltkriminalität



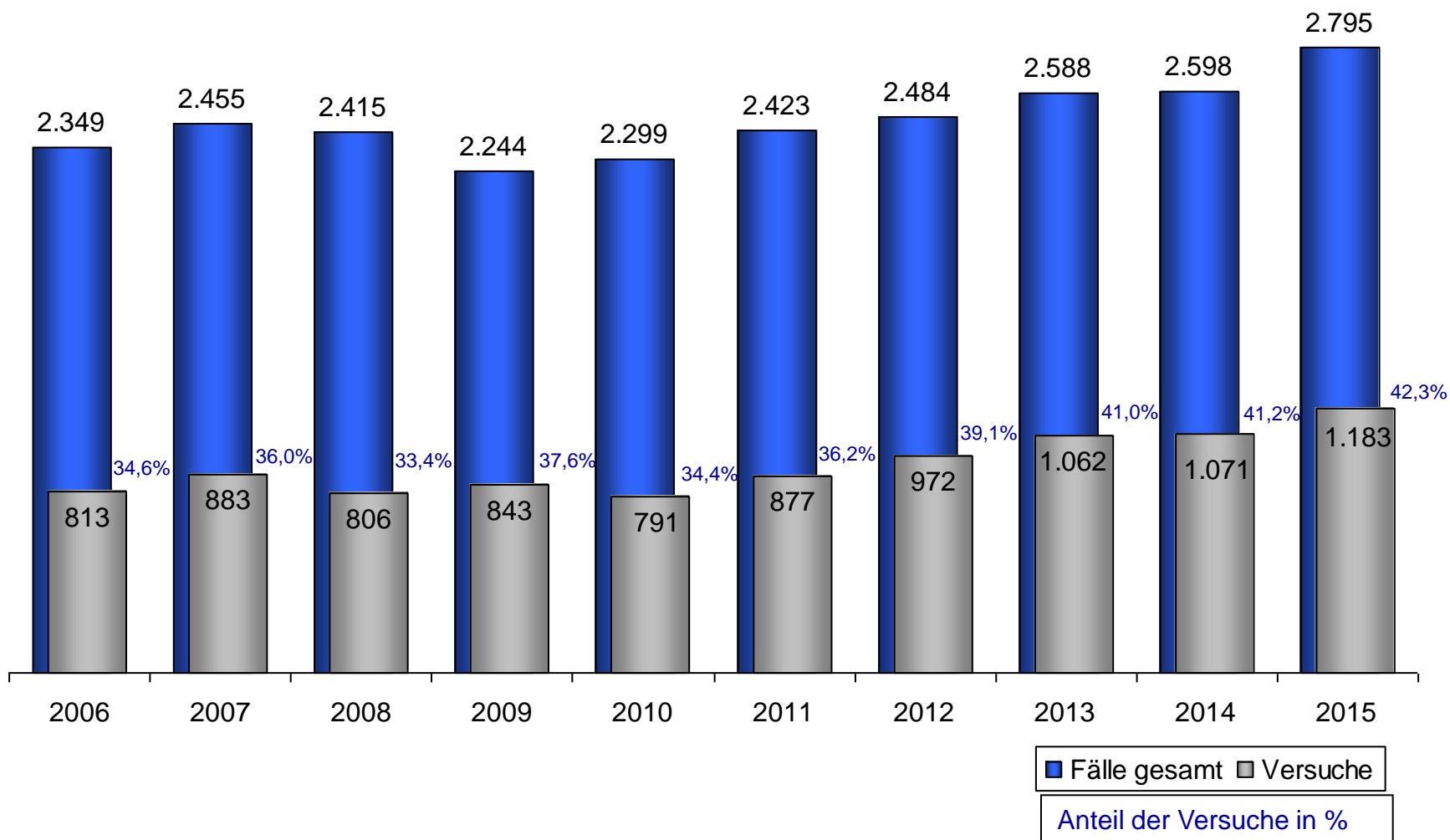


# Entwicklung Diebstahl insgesamt





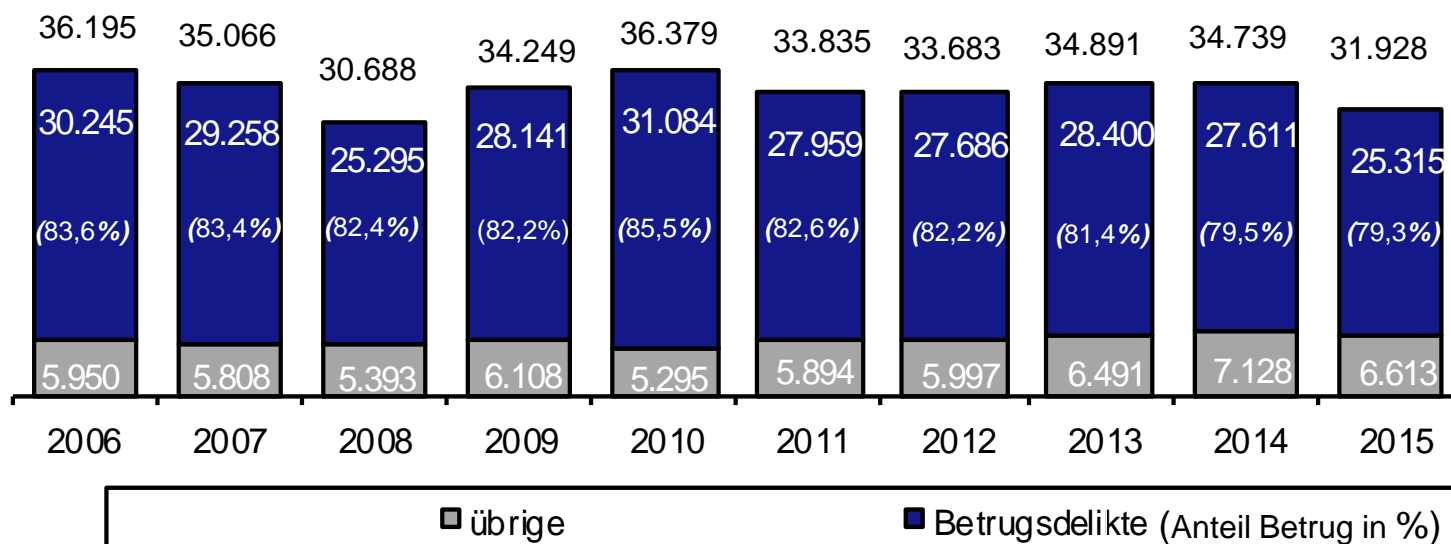
# Entwicklung der Fallzahlen beim Wohnungseinbruchsdiebstahl





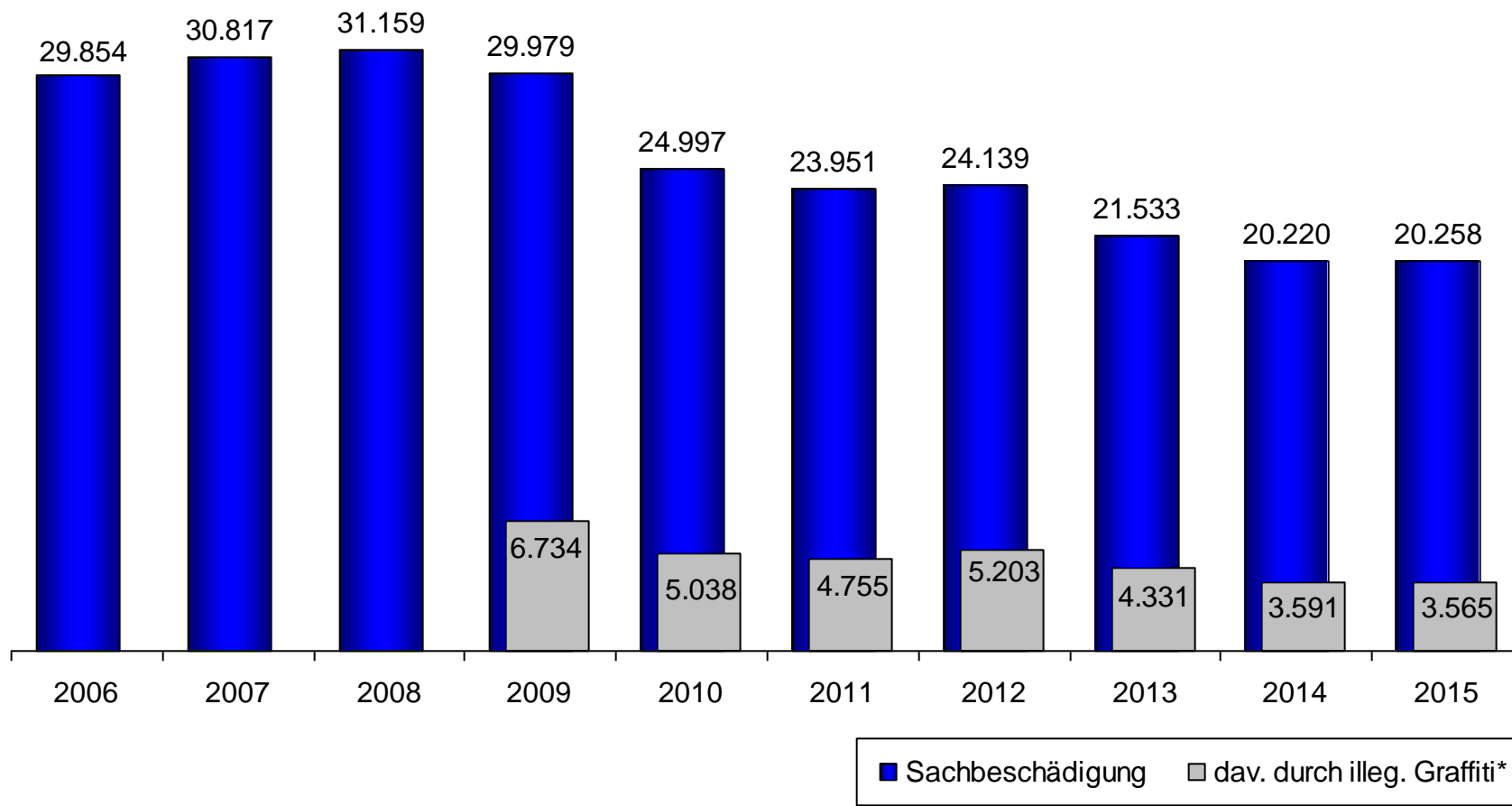


# Entwicklung der Vermögens- und Fälschungsdelikte





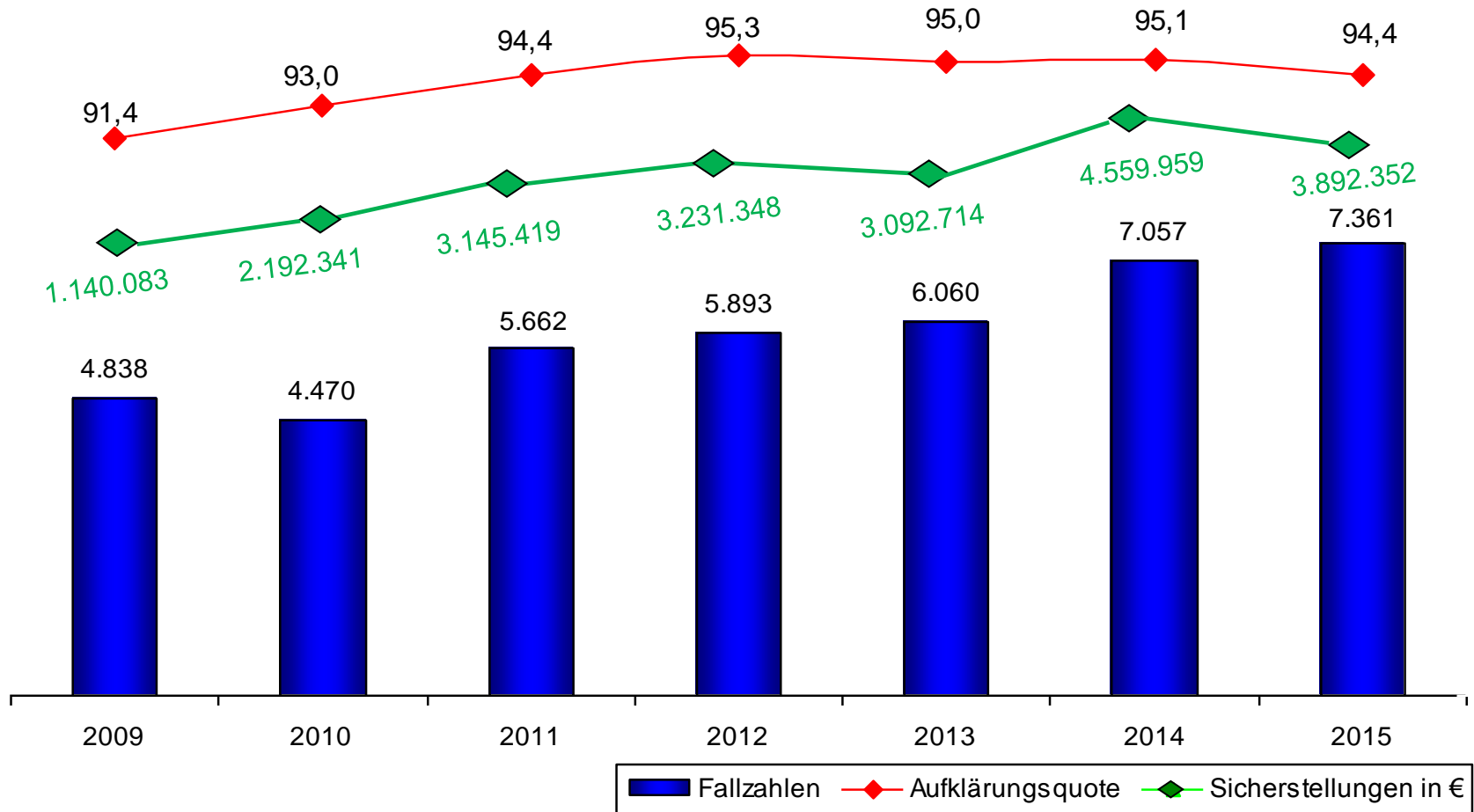
# Entwicklung der Sachbeschädigung



\* PKS-Erfassung der Sachbeschädigung durch illegale Graffiti ab 2009

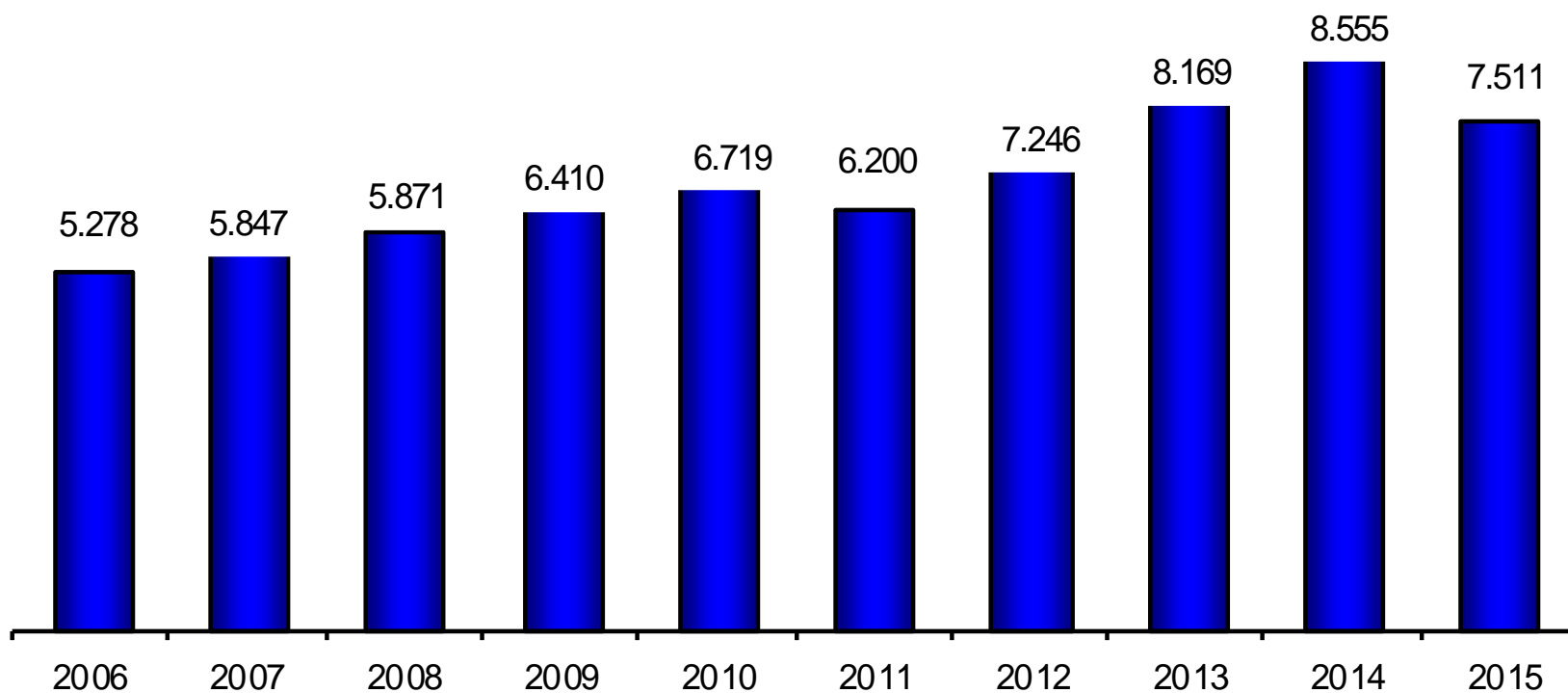


# Rauschgiftdelikte Fallzahlen, Aufklärungsquote, Sicherstellungen in €





# Strafttaten mit Tatmittel Internet



Jahr	Schlüsselzahl der Tat	Straftaten	Erfasste Fälle	% Anteil an allen Taten	v. Spalte 2 Versuche Fälle		Tatort					Mit Schusswaffe		Aufklärung		Gesamtzahl der ermitt. Tatverd.	v. SPALTE 16			
							bis 20.000 Einw.	20.000 bis 100.000 Einw.	100.000 bis 500.000 Einw.	500.000 und mehr Einw.	unbekannt	gedroht	geschoss.	Fälle	in %		männl.	weibl.	Nichtdeutsche Tatverdächtige	
																			Anzahl	in %
0	1	2	3	4	5	6	7	8	9	10	11	12	13	14	15	16	17	18	19	20
2006	----	<b>Straftaten gesamt (0-7)</b>	215.730	100,0	12.850	6,0	73.767	77.765	64.165	0	33	151	293	125.913	58,4	82.366	62.584	19.782	5.931	7,2
2007	----	<b>Straftaten gesamt (0-7)</b>	216.704	100,0	13.706	6,3	71.564	81.404	63.538	0	198	120	249	124.773	57,6	82.231	62.464	19.767	5.399	6,6
2008	----	<b>Straftaten gesamt (0-7)</b>	206.669	100,0	13.640	6,6	66.721	80.382	59.324	0	242	104	194	111.992	54,2	75.891	57.547	18.344	4.631	6,1
2009	----	<b>Straftaten gesamt (0-7)</b>	200.724	100,0	13.876	6,9	64.815	76.057	59.539	0	313	97	412	113.165	56,4	74.677	56.061	18.616	5.118	6,9
2010	----	<b>Straftaten gesamt (0-7)</b>	189.164	100,0	13.555	7,2	56.662	76.007	56.412	0	83	82	354	110.237	58,3	72.507	53.848	18.659	5.339	7,4
2011	----	<b>Straftaten gesamt (0-7)</b>	187.281	100,0	13.788	7,4	55.254	77.226	54.678	0	123	74	386	107.583	57,4	71.276	52.789	18.487	5.526	7,8
2012	----	<b>Straftaten gesamt (0-7)</b>	189.233	100,0	14.553	7,7	58.800	75.345	54.637	0	451	133	387	108.602	57,4	72.001	52.937	19.064	5.828	8,1
2013	----	<b>Straftaten gesamt (0-7)</b>	193.885	100,0	16.231	8,4	57.939	78.393	56.718	0	835	85	382	109.531	56,5	70.961	52.070	18.891	7.058	9,9
2014	----	<b>Straftaten gesamt (0-7)</b>	194.486	100,0	16.863	8,7	55.919	79.878	58.423	0	266	85	259	111.137	57,1	70.626	51.262	19.364	8.391	11,9
2015	----	<b>Straftaten gesamt (0-7)</b>	198.806	100,0	18950	9,5	54.588	81.924	61.324	0	970	117	258	108.984	54,8	71.196	52.585	18.611	13.536	19,0
2006	0000	Straftaten gegen das Leben	121	0,1	62	51,2	51	48	22	0	0	0	1	112	92,6	147	113	34	8	5,4
2007	0000	Straftaten gegen das Leben	124	0,1	63	50,8	41	53	30	0	0	0	5	110	88,7	149	125	24	18	12,1
2008	0000	Straftaten gegen das Leben	144	0,1	74	51,4	53	55	36	0	0	0	6	132	91,7	201	172	29	11	5,5
2009	0000	Straftaten gegen das Leben	125	0,1	56	44,8	43	60	22	0	0	0	4	126	100,8	173	140	33	11	6,4
2010	0000	Straftaten gegen das Leben	126	0,1	55	43,7	35	66	25	0	0	0	2	118	93,7	197	139	58	19	9,6
2011	0000	Straftaten gegen das Leben	125	0,1	43	34,4	39	58	28	0	0	0	1	111	88,8	183	136	47	21	11,5
2012	0000	Straftaten gegen das Leben	107	0,1	56	52,3	36	47	24	0	0	1	5	100	93,5	128	95	33	9	7,0
2013	0000	Straftaten gegen das Leben	117	0,1	62	53,0	32	50	35	0	0	1	2	107	91,5	146	118	28	21	14,4
2014	0000	Straftaten gegen das Leben	97	0,0	46	47,4	36	38	23	0	0	1	6	93	95,9	135	104	31	10	7,4
2015	0000	Straftaten gegen das Leben	97	0,0	45	46,4	36	42	19	0	0	0	7	81	83,5	108	79	29	7	6,5
2006	0100	Mord	21	0,0	12	57,1	9	9	3	0	0	0	0	21	100,0	31	29	2	2	6,5
2007	0100	Mord	15	0,0	7	46,7	3	6	6	0	0	0	1	14	93,3	22	20	2	6	27,3
2008	0100	Mord	23	0,0	10	43,5	7	9	7	0	0	0	1	20	87,0	36	32	4	2	5,6
2009	0100	Mord	17	0,0	9	52,9	10	4	3	0	0	0	1	18	105,9	25	20	5	3	12,0
2010	0100	Mord	7	0,0	2	28,6	3	2	2	0	0	0	0	7	100,0	8	5	3	1	12,5
2011	0100	Mord	17	0,0	5	29,4	8	8	1	0	0	0	0	8	47,1	8	5	3	2	25,0
2012	0100	Mord	14	0,0	9	64,3	5	7	2	0	0	0	3	14	100,0	15	13	2	0	0,0
2013	0100	Mord	15	0,0	11	73,3	2	8	5	0	0	0	0	14	93,3	31	28	3	10	32,3
2014	0100	Mord	18	0,0	11	61,1	7	7	4	0	0	0	2	16	88,9	24	19	5	2	8,3
2015	0100	Mord	15	0,0	7	46,7	9	2	4	0	0	0	2	12	80,0	13	12	1	1	7,7
2006	0110	-Raubmord	1	0,0	1	100,0	1	0	0	0	0	0	0	1	100,0	2	2	0	0	0,0
2007	0110	+Mord i.Z.m.Raubdelikten	2	0,0	1	50,0	1	0	1	0	0	0	0	2	100,0	3	2	1	1	33,3
2008	0110	+Mord i.Z.m.Raubdelikten	2	0,0	2	100,0	1	1	0	0	0	0	0	1	50,0	5	5	0	0	0,0
2010	0110	+Mord i.Z.m.Raubdelikten	1	0,0	0	0,0	0	0	1	0	0	0	0	1	100,0	1	1	0	1	100,0
2013	0110	+Mord i.Z.m.Raubdelikten	4	0,0	3	75,0	0	3	1	0	0	0	0	4	100,0	15	14	1	5	33,3

Jahr	Schlüsselzahl der Tat	Straftaten	Erfasste Fälle	% Anteil an allen Taten	v. Spalte 2 Versuche Fälle		Tatort					Mit Schusswaffe		Aufklärung		Gesamtzahl der ermitt. Tatverd.	v. SPALTE 16			
							bis 20.000 Einw.	20.000 bis 100.000 Einw.	100.000 bis 500.000 Einw.	500.000 und mehr Einw.	unbekannt	gedroht	geschoss.	Fälle	in %		männl.	weibl.	Nichtdeutsche Tatverdächtige	
																			Anzahl	in %
0	1	2	3	4	5	6	7	8	9	10	11	12	13	14	15	16	17	18	19	20
2014	0110	+Mord i.Z.m.Raubdelikten	1	0,0	1	100,0	0	1	0	0	0	0	0	1	100,0	2	1	1	0	0,0
2006	0120	-Sexualmord	2	0,0	1	50,0	1	1	0	0	0	0	0	2	100,0	2	2	0	0	0,0
2008	0120	+Mord i.Z.m.Sexuadelikten	3	0,0	2	66,7	0	1	2	0	0	0	0	3	100,0	3	3	0	0	0,0
2009	0120	+Mord i.Z.m.Sexuadelikten	1	0,0	1	100,0	0	1	0	0	0	0	0	1	100,0	1	1	0	1	100,0
2011	0120	+Mord i.Z.m.Sexuadelikten	1	0,0	0	0,0	1	0	0	0	0	0	0	1	100,0	1	1	0	0	0,0
2012	0120	+Mord i.Z.m.Sexuadelikten	1	0,0	0	0,0	1	0	0	0	0	0	1	1	100,0	1	1	0	0	0,0
2015	0120	+Mord i.Z.m.Sexuadelikten	1	0,0	0	0,0	0	0	1	0	0	0	0	0	0,0	0	0	0	0	0,0
2006	0200	Totschlag u. Tötung auf Verl.	62	0,0	50	80,6	29	22	11	0	0	0	1	62	100,0	75	59	16	6	8,0
2007	0200	Totschlag u. Tötung auf Verl.	71	0,0	55	77,5	27	28	16	0	0	0	4	67	94,4	92	77	15	11	12,0
2008	0200	Totschlag u. Tötung auf Verl.	80	0,0	62	77,5	28	30	22	0	0	0	5	76	95,0	108	95	13	7	6,5
2009	0200	Totschlag u. Tötung auf Verl.	73	0,0	47	64,4	23	37	13	0	0	0	3	74	101,4	99	84	15	6	6,1
2010	0200	Totschlag u. Tötung auf Verl.	73	0,0	53	72,6	20	41	12	0	0	0	2	69	94,5	115	94	21	13	11,3
2011	0200	Totschlag u. Tötung auf Verl.	56	0,0	38	67,9	13	25	18	0	0	0	1	52	92,9	88	74	14	9	10,2
2012	0200	Totschlag u. Tötung auf Verl.	59	0,0	47	79,7	18	29	12	0	0	1	2	56	94,9	70	56	14	8	11,4
2013	0200	Totschlag u. Tötung auf Verl.	64	0,0	51	79,7	16	30	18	0	0	1	2	59	92,2	68	55	13	10	14,7
2014	0200	Totschlag u. Tötung auf Verl.	49	0,0	35	71,4	15	18	16	0	0	1	4	50	102,0	72	62	10	7	9,7
2015	0200	Totschlag u. Tötung auf Verl.	55	0,0	38	69,1	19	25	11	0	0	0	5	48	87,3	60	48	12	6	10,0
2006	0300	Fahrlässige Tötung	35	0,0	0	0,0	12	15	8	0	0	0	0	27	77,1	41	26	15	0	0,0
2007	0300	Fahrlässige Tötung	37	0,0	0	0,0	11	18	8	0	0	0	0	28	75,7	34	27	7	1	2,9
2008	0300	Fahrlässige Tötung	38	0,0	0	0,0	17	14	7	0	0	0	0	33	86,8	53	44	9	2	3,8
2009	0300	Fahrlässige Tötung	35	0,0	0	0,0	10	19	6	0	0	0	0	34	97,1	49	36	13	2	4,1
2010	0300	Fahrlässige Tötung	44	0,0	0	0,0	12	21	11	0	0	0	0	40	90,9	72	40	32	5	6,9
2011	0300	Fahrlässige Tötung	48	0,0	0	0,0	18	22	8	0	0	0	0	47	97,9	82	54	28	10	12,2
2012	0300	Fahrlässige Tötung	33	0,0	0	0,0	13	10	10	0	0	0	0	29	87,9	42	26	16	1	2,4
2013	0300	Fahrlässige Tötung	37	0,0	0	0,0	13	12	12	0	0	0	0	33	89,2	46	35	11	1	2,2
2014	0300	Fahrlässige Tötung	26	0,0	0	0,0	13	11	2	0	0	0	0	23	88,5	34	20	14	0	0,0
2015	0300	Fahrlässige Tötung	25	0,0	0	0,0	8	14	3	0	0	0	0	21	84,0	35	19	16	0	0,0
2006	0400	Abbruch der Schwangerschaft	3	0,0	0	0,0	1	2	0	0	0	0	0	2	66,7	2	1	1	0	0,0
2007	0400	Abbruch der Schwangerschaft	1	0,0	1	100,0	0	1	0	0	0	0	0	1	100,0	1	1	0	0	0,0
2008	0400	Abbruch der Schwangerschaft	3	0,0	2	66,7	1	2	0	0	0	0	0	3	100,0	4	1	3	0	0,0
2010	0400	Abbruch der Schwangerschaft	2	0,0	0	0,0	0	2	0	0	0	0	0	2	100,0	2	0	2	0	0,0
2011	0400	Abbruch der Schwangerschaft	4	0,0	0	0,0	0	3	1	0	0	0	0	4	100,0	5	3	2	0	0,0
2012	0400	Abbruch der Schwangerschaft	1	0,0	0	0,0	0	1	0	0	0	0	0	1	100,0	1	0	1	0	0,0

Jahr	Schlüsselzahl der Tat	Straftaten	Erfasste Fälle	% Anteil an allen Taten	v. Spalte 2 Versuche Fälle		Tatort					Mit Schusswaffe		Aufklärung		Gesamtzahl der ermitt. Tatverd.	v. SPALTE 16			
							bis 20.000 Einw.	20.000 bis 100.000 Einw.	100.000 bis 500.000 Einw.	500.000 und mehr Einw.	unbekannt	gedroht	geschoss.	Fälle	in %		männl.	weibl.	Nichtdeutsche Tatverdächtige	
																			Anzahl	in %
0	1	2	3	4	5	6	7	8	9	10	11	12	13	14	15	16	17	18	19	20
2013	0400	Abbruch der Schwangerschaft	1	0,0	0	0,0	1	0	0	0	0	0	0	1	100,0	1	0	1	0	0,0
2014	0400	Abbruch der Schwangerschaft	4	0,0	0	0,0	1	2	1	0	0	0	0	4	100,0	5	3	2	1	20,0
2015	0400	Abbruch der Schwangerschaft	2	0,0	0	0,0	0	1	1	0	0	0	0	0	0,0	0	0	0	0	0,0
<b>2006</b>	<b>1000</b>	<b>ST gg. sex. Selbstbestimmung</b>	<b>1.521</b>	<b>0,7</b>	<b>105</b>	<b>6,9</b>	<b>623</b>	<b>542</b>	<b>356</b>	<b>0</b>	<b>0</b>	<b>0</b>	<b>0</b>	<b>1.295</b>	<b>85,1</b>	<b>1.269</b>	<b>1.205</b>	<b>64</b>	<b>62</b>	<b>4,9</b>
<b>2007</b>	<b>1000</b>	<b>ST gg. sex. Selbstbestimmung</b>	<b>1.570</b>	<b>0,7</b>	<b>95</b>	<b>6,1</b>	<b>592</b>	<b>595</b>	<b>379</b>	<b>0</b>	<b>4</b>	<b>0</b>	<b>0</b>	<b>1.317</b>	<b>83,9</b>	<b>1.237</b>	<b>1.187</b>	<b>50</b>	<b>66</b>	<b>5,3</b>
<b>2008</b>	<b>1000</b>	<b>ST gg. sex. Selbstbestimmung</b>	<b>1.672</b>	<b>0,8</b>	<b>128</b>	<b>7,7</b>	<b>622</b>	<b>621</b>	<b>422</b>	<b>0</b>	<b>7</b>	<b>0</b>	<b>0</b>	<b>1.455</b>	<b>87,0</b>	<b>1.411</b>	<b>1.327</b>	<b>84</b>	<b>51</b>	<b>3,6</b>
<b>2009</b>	<b>1000</b>	<b>ST gg. sex. Selbstbestimmung</b>	<b>1.506</b>	<b>0,8</b>	<b>113</b>	<b>7,5</b>	<b>568</b>	<b>528</b>	<b>396</b>	<b>0</b>	<b>14</b>	<b>0</b>	<b>1</b>	<b>1.316</b>	<b>87,4</b>	<b>1.244</b>	<b>1.171</b>	<b>73</b>	<b>50</b>	<b>4,0</b>
<b>2010</b>	<b>1000</b>	<b>ST gg. sex. Selbstbestimmung</b>	<b>1.405</b>	<b>0,7</b>	<b>129</b>	<b>9,2</b>	<b>457</b>	<b>603</b>	<b>339</b>	<b>0</b>	<b>6</b>	<b>1</b>	<b>0</b>	<b>1.190</b>	<b>84,7</b>	<b>1.165</b>	<b>1.106</b>	<b>59</b>	<b>65</b>	<b>5,6</b>
<b>2011</b>	<b>1000</b>	<b>ST gg. sex. Selbstbestimmung</b>	<b>1.368</b>	<b>0,7</b>	<b>115</b>	<b>8,4</b>	<b>450</b>	<b>534</b>	<b>379</b>	<b>0</b>	<b>5</b>	<b>0</b>	<b>1</b>	<b>1.183</b>	<b>86,5</b>	<b>1.103</b>	<b>1.040</b>	<b>63</b>	<b>47</b>	<b>4,3</b>
<b>2012</b>	<b>1000</b>	<b>ST gg. sex. Selbstbestimmung</b>	<b>1.408</b>	<b>0,7</b>	<b>80</b>	<b>5,7</b>	<b>517</b>	<b>560</b>	<b>330</b>	<b>0</b>	<b>1</b>	<b>0</b>	<b>0</b>	<b>1.172</b>	<b>83,2</b>	<b>1.110</b>	<b>1.063</b>	<b>47</b>	<b>67</b>	<b>6,0</b>
<b>2013</b>	<b>1000</b>	<b>ST gg. sex. Selbstbestimmung</b>	<b>1.370</b>	<b>0,7</b>	<b>116</b>	<b>8,5</b>	<b>478</b>	<b>563</b>	<b>321</b>	<b>0</b>	<b>8</b>	<b>0</b>	<b>0</b>	<b>1.195</b>	<b>87,2</b>	<b>1.181</b>	<b>1.102</b>	<b>79</b>	<b>57</b>	<b>4,8</b>
<b>2014</b>	<b>1000</b>	<b>ST gg. sex. Selbstbestimmung</b>	<b>1.525</b>	<b>0,8</b>	<b>103</b>	<b>6,8</b>	<b>532</b>	<b>577</b>	<b>413</b>	<b>0</b>	<b>3</b>	<b>0</b>	<b>1</b>	<b>1.314</b>	<b>86,2</b>	<b>1.222</b>	<b>1.142</b>	<b>80</b>	<b>68</b>	<b>5,6</b>
<b>2015</b>	<b>1000</b>	<b>ST gg. sex. Selbstbestimmung</b>	<b>1.439</b>	<b>0,7</b>	<b>97</b>	<b>6,7</b>	<b>441</b>	<b>570</b>	<b>425</b>	<b>0</b>	<b>3</b>	<b>0</b>	<b>0</b>	<b>1.229</b>	<b>85,4</b>	<b>1.093</b>	<b>1.016</b>	<b>77</b>	<b>80</b>	<b>7,3</b>
2006	1100	mit Gewalt/ Abhängigkeit	586	0,3	72	12,3	241	211	134	0	0	0	0	530	90,4	549	532	17	41	7,5
2007	1100	unter Gewaltanw./Abhängigkeit	544	0,3	71	13,1	209	223	109	0	3	0	0	493	90,6	479	471	8	41	8,6
2008	1100	unter Gewaltanw./Abhängigkeit	502	0,2	86	17,1	216	179	104	0	3	0	0	450	89,6	457	447	10	26	5,7
2009	1100	unter Gewaltanw./Abhängigkeit	463	0,2	82	17,7	165	176	119	0	3	0	1	414	89,4	392	385	7	34	8,7
2010	1100	unter Gewaltanw./Abhängigkeit	515	0,3	81	15,7	183	227	105	0	0	1	0	467	90,7	477	460	17	42	8,8
2011	1100	unter Gewaltanw./Abhängigkeit	406	0,2	84	20,7	137	180	89	0	0	0	1	359	88,4	351	341	10	28	8,0
2012	1100	unter Gewaltanw./Abhängigkeit	434	0,2	51	11,8	156	184	94	0	0	0	0	381	87,8	381	377	4	34	8,9
2013	1100	unter Gewaltanw./Abhängigkeit	427	0,2	68	15,9	151	177	97	0	2	0	0	380	89,0	392	375	17	41	10,5
2014	1100	unter Gewaltanw./Abhängigkeit	409	0,2	59	14,4	143	163	103	0	0	0	1	357	87,3	351	348	3	39	11,1
2015	1100	unter Gewaltanw./Abhängigkeit	371	0,2	65	17,5	129	151	89	0	2	0	0	312	84,1	312	305	7	45	14,4
2006	1110	-Vergewaltigung/sex. Nötig.	215	0,1	26	12,1	71	81	63	0	0	0	0	188	87,4	197	195	2	11	5,6
2007	1110	-Vergewaltigung/sex. Nötig.	208	0,1	32	15,4	76	77	54	0	1	0	0	186	89,4	178	177	1	20	11,2
2008	1110	-Vergewaltigung/sex. Nötig.	217	0,1	36	16,6	72	82	63	0	0	0	0	191	88,0	206	206	0	14	6,8
2009	1110	-Vergewaltigung/sex. Nötig.	212	0,1	39	18,4	72	74	65	0	1	0	1	192	90,6	194	193	1	20	10,3
2010	1110	Vergewaltigung/sex. Nötig.	215	0,1	39	18,1	63	99	53	0	0	1	0	191	88,8	190	190	0	26	13,7
2011	1110	Vergewaltigung/sex. Nötig.	199	0,1	46	23,1	62	83	54	0	0	0	1	176	88,4	177	175	2	18	10,2
2012	1110	Vergewaltigung/sex. Nötig.	216	0,1	27	12,5	60	97	59	0	0	0	0	189	87,5	196	195	1	22	11,2
2013	1110	Vergewaltigung/sex. Nötig.	200	0,1	32	16,0	64	79	57	0	0	0	0	173	86,5	184	182	2	22	12,0
2014	1110	Vergewaltigung/sex. Nötig.	201	0,1	28	13,9	67	70	64	0	0	0	0	179	89,1	186	184	2	24	12,9
2015	1110	Vergewaltigung/sex. Nötig.	165	0,1	34	20,6	46	66	53	0	0	0	0	139	84,2	137	135	2	24	17,5
2006	1111	.überfallartig Einzeltäter	160	0,1	20	12,5	46	60	54	0	0	0	0	138	86,3	133	133	0	7	5,3

Jahr	Schlüsselzahl der Tat	Straftaten	Erfasste Fälle	% Anteil an allen Taten	v. Spalte 2 Versuche Fälle		Tatort					Mit Schusswaffe		Aufklärung		Gesamtzahl der ermitt. Tatverd.	v. SPALTE 16			
							bis 20.000 Einw.	20.000 bis 100.000 Einw.	100.000 bis 500.000 Einw.	500.000 und mehr Einw.	unbekannt	gedroht	geschoss.	Fälle	in %		männl.	weibl.	Nichtdeutsche Tatverdächtige	
																			Anzahl	in %
0	1	2	3	4	5	6	7	8	9	10	11	12	13	14	15	16	17	18	19	20
2007	1111	.überfallartig Einzeltäter	163	0,1	28	17,2	56	59	47	0	1	0	0	146	89,6	134	134	0	14	10,4
2008	1111	.überfallartig Einzeltäter	170	0,1	33	19,4	61	59	50	0	0	0	0	155	91,2	149	149	0	11	7,4
2009	1111	.überfallartig Einzeltäter	162	0,1	37	22,8	58	61	43	0	0	0	0	149	92,0	142	141	1	13	9,2
2010	1111	+überfallartig Einzeltäter	181	0,1	36	19,9	54	83	44	0	0	1	0	158	87,3	151	151	0	20	13,2
2011	1111	+überfallartig Einzeltäter	169	0,1	43	25,4	47	71	51	0	0	0	1	148	87,6	138	137	1	14	10,1
2012	1111	+überfallartig Einzeltäter	175	0,1	25	14,3	49	77	49	0	0	0	0	152	86,9	144	144	0	13	9,0
2013	1111	+überfallartig Einzeltäter	161	0,1	29	18,0	49	65	47	0	0	0	0	137	85,1	133	133	0	15	11,3
2014	1111	+überfallartig Einzeltäter	157	0,1	23	14,6	54	52	51	0	0	0	0	140	89,2	134	134	0	11	8,2
2015	1111	+überfallartig Einzeltäter	129	0,1	29	22,5	33	56	40	0	0	0	0	111	86,0	106	106	0	18	17,0
2006	1112	.überfallartig durch Gruppe	3	0,0	1	33,3	1	0	2	0	0	0	0	0	0,0	0	0	0	0	0,0
2007	1112	.überfallartig durch Gruppe	3	0,0	0	0,0	0	1	2	0	0	0	0	1	33,3	1	1	0	0	0,0
2008	1112	.überfallartig durch Gruppe	9	0,0	0	0,0	3	3	3	0	0	0	0	4	44,4	10	10	0	1	10,0
2009	1112	.überfallartig durch Gruppe	6	0,0	0	0,0	1	2	3	0	0	0	0	3	50,0	5	5	0	2	40,0
2010	1112	+überfallartig d.Gruppen	6	0,0	2	33,3	0	5	1	0	0	0	0	6	100,0	12	12	0	3	25,0
2011	1112	+überfallartig d.Gruppen	5	0,0	1	20,0	0	4	1	0	0	0	0	4	80,0	7	7	0	2	28,6
2012	1112	+überfallartig d.Gruppen	9	0,0	1	11,1	3	3	3	0	0	0	0	8	88,9	14	14	0	6	42,9
2013	1112	+überfallartig d.Gruppen	6	0,0	2	33,3	2	3	1	0	0	0	0	5	83,3	10	9	1	3	30,0
2014	1112	+überfallartig d.Gruppen	5	0,0	2	40,0	2	1	2	0	0	0	0	3	60,0	8	8	0	4	50,0
2015	1112	+überfallartig d.Gruppen	6	0,0	3	50,0	0	3	3	0	0	0	0	1	16,7	3	3	0	0	0,0
2006	1113	.durch Gruppe	10	0,0	0	0,0	2	4	4	0	0	0	0	9	90,0	26	24	2	2	7,7
2007	1113	+durch Gruppen	8	0,0	1	12,5	4	2	2	0	0	0	0	7	87,5	13	13	0	3	23,1
2008	1113	+durch Gruppen	16	0,0	1	6,3	3	6	7	0	0	0	0	12	75,0	27	27	0	2	7,4
2009	1113	+durch Gruppen	6	0,0	1	16,7	1	1	4	0	0	0	0	5	83,3	8	8	0	2	25,0
2010	1113	+durch Gruppen	3	0,0	0	0,0	0	1	2	0	0	0	0	3	100,0	8	8	0	3	37,5
2011	1113	+durch Gruppen	4	0,0	0	0,0	2	2	0	0	0	0	0	4	100,0	12	11	1	0	0,0
2012	1113	+durch Gruppen	4	0,0	0	0,0	1	1	2	0	0	0	0	4	100,0	10	9	1	3	30,0
2013	1113	+durch Gruppen	5	0,0	0	0,0	2	1	2	0	0	0	0	5	100,0	16	15	1	3	18,8
2014	1113	+durch Gruppen	7	0,0	0	0,0	2	3	2	0	0	0	0	7	100,0	22	20	2	7	31,8
2015	1113	+durch Gruppen	6	0,0	1	16,7	3	1	2	0	0	0	0	3	50,0	5	4	1	0	0,0
2006	1114	.sonst. ST nach §177 .. StGB	42	0,0	5	11,9	22	17	3	0	0	0	0	41	97,6	40	40	0	2	5,0
2007	1114	+sonst. ST §177	34	0,0	3	8,8	16	15	3	0	0	0	0	32	94,1	32	31	1	3	9,4
2008	1114	+sonst. ST §177	22	0,0	2	9,1	5	14	3	0	0	0	0	20	90,9	21	21	0	0	0,0
2009	1114	+sonst. ST §177	38	0,0	1	2,6	12	10	15	0	1	0	1	35	92,1	39	39	0	3	7,7
2010	1114	+sonst. ST §177	24	0,0	1	4,2	9	10	5	0	0	0	0	23	95,8	21	21	0	0	0,0
2011	1114	+sonst. ST §177	21	0,0	2	9,5	13	6	2	0	0	0	0	20	95,2	21	21	0	2	9,5



Jahr	Schlüsselzahl der Tat	Straftaten	Erfasste Fälle	% Anteil an allen Taten	v. Spalte 2 Versuche Fälle		Tatort					Mit Schusswaffe		Aufklärung		Gesamtzahl der ermitt. Tatverd.	v. SPALTE 16			
							bis 20.000 Einw.	20.000 bis 100.000 Einw.	100.000 bis 500.000 Einw.	500.000 und mehr Einw.	unbekannt	gedroht	geschoss.	Fälle	in %		männl.	weibl.	Nichtdeutsche Tatverdächtige	
																			Anzahl	in %
0	1	2	3	4	5	6	7	8	9	10	11	12	13	14	15	16	17	18	19	20
2012	1114	+sonst. ST §177	28	0,0	1	3,6	7	16	5	0	0	0	0	25	89,3	28	28	0	0	0,0
2013	1114	+sonst. ST §177	28	0,0	1	3,6	11	10	7	0	0	0	0	26	92,9	27	27	0	1	3,7
2014	1114	+sonst. ST §177	32	0,0	3	9,4	9	14	9	0	0	0	0	29	90,6	25	25	0	3	12,0
2015	1114	+sonst. ST §177	24	0,0	1	4,2	10	6	8	0	0	0	0	24	100,0	24	23	1	6	25,0
2010	1115	+mit Todesfolge §178	1	0,0	0	0,0	0	0	1	0	0	0	0	1	100,0	1	1	0	0	0,0
2006	1120	-sonst. sexuelle Nötigung	228	0,1	42	18,4	101	90	37	0	0	0	0	201	88,2	214	209	5	22	10,3
2007	1120	+sonst. sex. Nötigung	222	0,1	33	14,9	90	109	22	0	1	0	0	201	90,5	205	203	2	17	8,3
2008	1120	+sonst. sex. Nötigung	203	0,1	44	21,7	102	71	29	0	1	0	0	181	89,2	182	176	6	12	6,6
2009	1120	+sonst. sex. Nötigung	169	0,1	39	23,1	61	76	31	0	1	0	0	144	85,2	154	149	5	11	7,1
2010	1120	+sonst. sex. Nötigung	219	0,1	36	16,4	83	101	35	0	0	0	0	197	90,0	212	203	9	13	6,1
2011	1120	+sonst. sex. Nötigung	187	0,1	37	19,8	66	87	34	0	0	0	0	163	87,2	155	150	5	10	6,5
2012	1120	+sonst. sex. Nötigung	199	0,1	24	12,1	87	79	33	0	0	0	0	174	87,4	174	171	3	13	7,5
2013	1120	+sonst. sex. Nötigung	203	0,1	34	16,7	71	94	36	0	2	0	0	183	90,1	192	181	11	20	10,4
2014	1120	+sonst. sex. Nötigung	183	0,1	30	16,4	68	83	32	0	0	0	1	153	83,6	145	144	1	14	9,7
2015	1120	+sonst. sex. Nötigung	180	0,1	31	17,2	63	80	35	0	2	0	0	148	82,2	155	150	5	23	14,8
2006	1130	-Sex. M. Schutzbef./Ausn. Amt	143	0,1	4	2,8	69	40	34	0	0	0	0	141	98,6	146	136	10	8	5,5
2007	1130	-Sex. M. Schutzbef./Ausn. Amt	114	0,1	6	5,3	43	37	33	0	1	0	0	106	93,0	102	97	5	4	3,9
2008	1130	sex. Missbr.v.Schutzbef. pp.	82	0,0	6	7,3	42	26	12	0	2	0	0	78	95,1	80	76	4	0	0,0
2009	1130	sex. Missbr.v.Schutzbef. pp.	82	0,0	4	4,9	32	26	23	0	1	0	0	78	95,1	56	55	1	3	5,4
2010	1130	sex. Missbr.v.Schutzbef. pp.	81	0,0	6	7,4	37	27	17	0	0	0	0	79	97,5	82	74	8	3	3,7
2011	1130	sex. Missbr.v.Schutzbef. pp.	20	0,0	1	5,0	9	10	1	0	0	0	0	20	100,0	22	19	3	0	0,0
2012	1130	sex. Missbr.v.Schutzbef. pp.	19	0,0	0	0,0	9	8	2	0	0	0	0	18	94,7	18	18	0	0	0,0
2013	1130	sex. Missbr.v.Schutzbef. pp.	24	0,0	2	8,3	16	4	4	0	0	0	0	24	100,0	25	21	4	1	4,0
2014	1130	sex. Missbr.v.Schutzbef. pp.	25	0,0	1	4,0	8	10	7	0	0	0	0	25	100,0	23	23	0	1	4,3
2015	1130	sex. Missbr.v.Schutzbef. pp.	26	0,0	0	0,0	20	5	1	0	0	0	0	25	96,2	25	25	0	0	0,0
2006	1131	.zum Nachteil v. Kindern	89	0,0	1	1,1	48	19	22	0	0	0	0	88	98,9	95	87	8	4	4,2
2007	1131	sex.Missbr.Schutzbef. (Kind)	65	0,0	3	4,6	21	24	19	0	1	0	0	61	93,8	59	56	3	1	1,7
2008	1131	sex.Missbr.Schutzbef. (Kind)	48	0,0	4	8,3	18	19	10	0	1	0	0	44	91,7	43	42	1	0	0,0
2009	1131	sex.Missbr.Schutzbef. (Kind)	46	0,0	3	6,5	17	16	12	0	1	0	0	43	93,5	33	32	1	3	9,1
2010	1131	sex.Missbr.Schutzbef. (Kind)	55	0,0	3	5,5	22	20	13	0	0	0	0	53	96,4	56	50	6	1	1,8
2006	1300	sexueller Missbrauch	663	0,3	33	5,0	249	251	163	0	0	0	0	520	78,4	495	478	17	15	3,0

Jahr	Schlüsselzahl der Tat	Straftaten	Erfasste Fälle	% Anteil an allen Taten	v. Spalte 2 Versuche Fälle		Tatort					Mit Schusswaffe		Aufklärung		Gesamtzahl der ermitt. Tatverd.	v. SPALTE 16			
							bis 20.000 Einw.	20.000 bis 100.000 Einw.	100.000 bis 500.000 Einw.	500.000 und mehr Einw.	unbekannt	gedroht	geschoss.	Fälle	in %		männl.	weibl.	Nichtdeutsche Tatverdächtige	
																			Anzahl	in %
0	1	2	3	4	5	6	7	8	9	10	11	12	13	14	15	16	17	18	19	20
2007	1300	sexueller Missbrauch	669	0,3	21	3,1	241	245	182	0	1	0	0	504	75,3	461	446	15	18	3,9
2008	1300	sexueller Missbrauch	688	0,3	42	6,1	211	280	195	0	2	0	0	554	80,5	500	481	19	20	4,0
2009	1300	sexueller Missbrauch	606	0,3	30	5,0	224	208	171	0	3	0	0	504	83,2	450	432	18	14	3,1
2010	1300	sexueller Missbrauch	637	0,3	46	7,2	198	271	168	0	0	0	0	512	80,4	482	465	17	16	3,3
2011	1300	sexueller Missbrauch	675	0,4	30	4,4	215	259	201	0	0	0	0	582	86,2	527	497	30	17	3,2
2012	1300	sexueller Missbrauch	709	0,4	29	4,1	241	282	185	0	1	0	0	581	81,9	537	519	18	28	5,2
2013	1300	sexueller Missbrauch	684	0,4	47	6,9	222	289	171	0	2	0	0	577	84,4	529	513	16	12	2,3
2014	1300	sexueller Missbrauch	777	0,4	44	5,7	247	311	219	0	0	0	0	645	83,0	562	535	27	24	4,3
2015	1300	sexueller Missbrauch	707	0,4	31	4,4	194	318	194	0	1	0	0	584	82,6	517	486	31	27	5,2
2006	1310	-sex. Missbrauch v. Kindern	386	0,2	31	8,0	155	133	98	0	0	0	0	331	85,8	322	311	11	9	2,8
2007	1310	sex. Missbrauch v. Kindern	384	0,2	19	4,9	158	131	95	0	0	0	0	326	84,9	317	305	12	10	3,2
2008	1310	sex. Missbrauch v. Kindern	414	0,2	40	9,7	136	159	117	0	2	0	0	374	90,3	356	342	14	12	3,4
2009	1310	sex. Missbrauch von Kindern	381	0,2	23	6,0	151	130	97	0	3	0	0	339	89,0	310	296	14	9	2,9
2010	1310	sex. Missbrauch von Kindern	425	0,2	38	8,9	145	170	110	0	0	0	0	370	87,1	356	340	16	10	2,8
2011	1310	sex. Missbrauch von Kindern	451	0,2	26	5,8	153	180	118	0	0	0	0	416	92,2	396	368	28	12	3,0
2012	1310	sex. Missbrauch von Kindern	461	0,2	26	5,6	172	176	112	0	1	0	0	404	87,6	392	377	15	13	3,3
2013	1310	sex. Missbrauch von Kindern	450	0,2	37	8,2	179	175	95	0	1	0	0	407	90,4	396	384	12	6	1,5
2014	1310	sex. Missbrauch von Kindern	533	0,3	30	5,6	178	213	142	0	0	0	0	466	87,4	409	389	20	12	2,9
2015	1310	sex. Missbrauch von Kindern	452	0,2	19	4,2	127	200	125	0	0	0	0	402	88,9	387	359	28	17	4,4
2006	1311	.sex. Handlg. n §176 Abs 1,2	208	0,1	22	10,6	93	65	50	0	0	0	0	188	90,4	176	174	2	4	2,3
2007	1311	+sex.Handl.gem. §176(1,2)	220	0,1	14	6,4	102	74	44	0	0	0	0	199	90,5	187	184	3	7	3,7
2008	1311	+sex.Handl.gem. §176(1,2)	239	0,1	36	15,1	77	101	59	0	2	0	0	221	92,5	203	192	11	5	2,5
2009	1311	+sex.Handl.gem. §176(1,2)	192	0,1	15	7,8	81	68	41	0	2	0	0	181	94,3	167	162	5	3	1,8
2010	1311	+sex.Handl.gem. §176(1,2)	239	0,1	32	13,4	92	98	49	0	0	0	0	224	93,7	224	216	8	6	2,7
2011	1311	+sex.Handl.gem. §176(1,2)	233	0,1	20	8,6	82	94	57	0	0	0	0	222	95,3	222	205	17	6	2,7
2012	1311	+sex.Handl.gem. §176(1,2)	228	0,1	22	9,6	98	80	49	0	1	0	0	212	93,0	208	199	9	10	4,8
2013	1311	+sex.Handl.gem. §176(1,2)	229	0,1	23	10,0	98	87	43	0	1	0	0	222	96,9	224	215	9	2	0,9
2014	1311	+sex.Handl.gem. §176(1,2)	219	0,1	13	5,9	75	92	52	0	0	0	0	207	94,5	202	197	5	4	2,0
2015	1311	+sex.Handl.gem. §176(1,2)	209	0,1	14	6,7	62	104	43	0	0	0	0	198	94,7	197	185	12	10	5,1
2006	1312	.exhib./sex. Handlg. vor K.	49	0,0	2	4,1	11	19	19	0	0	0	0	25	51,0	22	21	1	0	0,0
2007	1312	+exhib./sex.Handl.v. Kinder	64	0,0	3	4,7	19	24	21	0	0	0	0	38	59,4	42	37	5	0	0,0
2008	1312	+exhib./sex.Handl.v. Kinder	51	0,0	0	0,0	14	20	17	0	0	0	0	34	66,7	39	36	3	2	5,1
2009	1312	+exhib./sex.Handl.v. Kinder	49	0,0	1	2,0	10	17	22	0	0	0	0	29	59,2	29	26	3	1	3,4
2010	1312	+exhib./sex.Handl.v. Kinder	59	0,0	0	0,0	11	21	27	0	0	0	0	30	50,8	22	21	1	0	0,0
2011	1312	+exhib./sex.Handl.v. Kinder	50	0,0	2	4,0	12	15	23	0	0	0	0	32	64,0	28	27	1	0	0,0

Jahr	Schlüsselzahl der Tat	Straftaten	Erfasste Fälle	% Anteil an allen Taten	v. Spalte 2 Versuche Fälle		Tatort					Mit Schusswaffe		Aufklärung		Gesamtzahl der ermitt. Tatverd.	v. SPALTE 16			
							bis 20.000 Einw.	20.000 bis 100.000 Einw.	100.000 bis 500.000 Einw.	500.000 und mehr Einw.	unbekannt	gedroht	geschoss.	Fälle	in %		männl.	weibl.	Nichtdeutsche Tatverdächtige	
																			Anzahl	in %
0	1	2	3	4	5	6	7	8	9	10	11	12	13	14	15	16	17	18	19	20
2012	1312	+exhib./sex.Handl.v. Kinder	54	0,0	0	0,0	7	29	18	0	0	0	0	29	53,7	26	25	1	1	3,8
2013	1312	+exhib./sex.Handl.v. Kinder	57	0,0	4	7,0	12	27	18	0	0	0	0	33	57,9	28	28	0	1	3,6
2014	1312	+exhib./sex.Handl.v. Kinder	89	0,0	5	5,6	16	26	47	0	0	0	0	46	51,7	31	30	1	2	6,5
2015	1312	+exhib./sex.Handl.v. Kinder	52	0,0	2	3,8	12	17	23	0	0	0	0	31	59,6	31	31	0	2	6,5
2006	1313	.sex. Handlung n §176, Abs 4	8	0,0	3	37,5	2	3	3	0	0	0	0	6	75,0	10	10	0	0	0,0
2007	1313	+sex.Handl.§176(4)[2]	11	0,0	0	0,0	3	4	4	0	0	0	0	8	72,7	11	10	1	1	9,1
2008	1313	+sex.Handl.§176(4)[2]	13	0,0	1	7,7	6	3	4	0	0	0	0	13	100,0	13	13	0	1	7,7
2009	1313	+sex.Handl.§176(4)[2]	22	0,0	1	4,5	10	9	3	0	0	0	0	19	86,4	20	18	2	1	5,0
2010	1313	+sex.Handl.§176(4)[2]	19	0,0	4	21,1	5	13	1	0	0	0	0	14	73,7	16	15	1	1	6,3
2011	1313	+sex.Handl.§176(4)[2]	29	0,0	3	10,3	9	16	4	0	0	0	0	30	103,4	31	28	3	1	3,2
2012	1313	+sex.Handl.§176(4)[2]	18	0,0	2	11,1	7	6	5	0	0	0	0	13	72,2	15	14	1	0	0,0
2013	1313	+sex.Handl.§176(4)[2]	21	0,0	8	38,1	6	8	7	0	0	0	0	15	71,4	15	14	1	0	0,0
2014	1313	+sex.Handl.§176(4)[2]	33	0,0	10	30,3	21	9	3	0	0	0	0	31	93,9	21	19	2	1	4,8
2015	1313	+sex.Handl.§176(4)[2]	26	0,0	3	11,5	7	12	7	0	0	0	0	19	73,1	20	19	1	1	5,0
2006	1314	.einwirken nach §176 Abs 4	12	0,0	0	0,0	4	5	3	0	0	0	0	12	100,0	16	13	3	1	6,3
2007	1314	+einwirken §176(4)[3,4]	9	0,0	0	0,0	5	2	2	0	0	0	0	7	77,8	9	8	1	0	0,0
2008	1314	+einwirken §176(4)[3,4]	17	0,0	0	0,0	4	7	6	0	0	0	0	15	88,2	15	15	0	0	0,0
2009	1314	+einwirken §176(4)[3,4]	16	0,0	0	0,0	6	6	4	0	0	0	0	15	93,8	13	13	0	0	0,0
2010	1314	+einwirken §176(4)[3,4]	17	0,0	0	0,0	4	9	4	0	0	0	0	16	94,1	15	13	2	0	0,0
2011	1314	+einwirken §176(4)[3,4]	29	0,0	0	0,0	8	16	5	0	0	0	0	25	86,2	23	19	4	1	4,3
2012	1314	+einwirken §176(4)[3,4]	30	0,0	0	0,0	9	10	11	0	0	0	0	24	80,0	27	25	2	0	0,0
2013	1314	+einwirken §176(4)[3,4]	33	0,0	0	0,0	9	15	9	0	0	0	0	31	93,9	29	29	0	0	0,0
2014	1314	+einwirken §176(4)[3,4]	77	0,0	0	0,0	16	48	13	0	0	0	0	72	93,5	54	49	5	3	5,6
2015	1314	+einwirken §176(4)[3,4]	44	0,0	0	0,0	14	20	10	0	0	0	0	39	88,6	38	36	2	1	2,6
2006	1315	.Vollzug des Beischlafes	28	0,0	2	7,1	9	17	2	0	0	0	0	28	100,0	26	26	0	1	3,8
2007	1315	+Beischlaf o.ä.sex.Handl.	26	0,0	0	0,0	15	8	3	0	0	0	0	25	96,2	25	25	0	0	0,0
2008	1315	+Beischlaf o.ä.sex.Handl.	42	0,0	1	2,4	18	15	9	0	0	0	0	41	97,6	39	39	0	2	5,1
2009	1315	+Beischlaf o.ä.sex.Handl.	46	0,0	3	6,5	19	14	13	0	0	0	0	45	97,8	42	42	0	2	4,8
2010	1315	+Beischlaf o.ä.sex.Handl.	32	0,0	2	6,3	12	11	9	0	0	0	0	30	93,8	32	29	3	1	3,1
2011	1315	+Beischlaf o.ä.sex.Handl.	39	0,0	1	2,6	14	12	13	0	0	0	0	38	97,4	39	37	2	1	2,6
2012	1315	+Beischlaf o.ä.sex.Handl.	43	0,0	0	0,0	21	13	9	0	0	0	0	41	95,3	40	40	0	0	0,0
2013	1315	+Beischlaf o.ä.sex.Handl.	40	0,0	0	0,0	17	16	7	0	0	0	0	40	100,0	36	36	0	0	0,0
2014	1315	+Beischlaf o.ä.sex.Handl.	50	0,0	0	0,0	17	18	15	0	0	0	0	49	98,0	52	48	4	1	1,9
2015	1315	+Beischlaf o.ä.sex.Handl.	39	0,0	0	0,0	10	11	18	0	0	0	0	37	94,9	32	29	3	0	0,0

Jahr	Schlüsselzahl der Tat	Straftaten	Erfasste Fälle	% Anteil an allen Taten	v. Spalte 2 Versuche Fälle		Tatort					Mit Schusswaffe		Aufklärung		Gesamtzahl der ermitt. Tatverd.	v. SPALTE 16			
							bis 20.000 Einw.	20.000 bis 100.000 Einw.	100.000 bis 500.000 Einw.	500.000 und mehr Einw.	unbekannt	gedroht	geschoss.	Fälle	in %		männl.	weibl.	Nichtdeutsche Tatverdächtige	
																			Anzahl	in %
0	1	2	3	4	5	6	7	8	9	10	11	12	13	14	15	16	17	18	19	20
2006	1316	.zu Herst/Verbr porn Schrift	2	0,0	0	0,0	1	1	0	0	0	0	0	2	100,0	5	3	2	0	0,0
2007	1316	+Herst/Verbr porn.Schriften	2	0,0	0	0,0	0	2	0	0	0	0	0	2	100,0	3	2	1	0	0,0
2008	1316	+Herst/Verbr porn.Schriften	3	0,0	0	0,0	2	1	0	0	0	0	0	3	100,0	5	5	0	0	0,0
2010	1316	+Herst/Verbr porn.Schriften	2	0,0	0	0,0	1	1	0	0	0	0	0	2	100,0	3	3	0	0	0,0
2011	1316	+Herst/Verbr porn.Schriften	3	0,0	0	0,0	1	1	1	0	0	0	0	3	100,0	3	3	0	0	0,0
2012	1316	+Herst/Verbr porn.Schriften	4	0,0	0	0,0	1	0	3	0	0	0	0	4	100,0	5	5	0	0	0,0
2013	1316	+Herst/Verbr porn.Schriften	3	0,0	0	0,0	2	1	0	0	0	0	0	3	100,0	3	3	0	1	33,3
2014	1316	+Herst/Verbr porn.Schriften	3	0,0	0	0,0	1	1	1	0	0	0	0	3	100,0	3	3	0	0	0,0
2015	1316	+Herst/Verbr porn.Schriften	9	0,0	0	0,0	2	7	0	0	0	0	0	8	88,9	8	6	2	0	0,0
2006	1317	.sonst. schwerer §176a StGB	59	0,0	2	3,4	28	17	14	0	0	0	0	54	91,5	57	55	2	3	5,3
2007	1317	+sonst.schw.sex.Missbr§176a	39	0,0	2	5,1	8	12	19	0	0	0	0	39	100,0	46	45	1	2	4,3
2008	1317	+sonst.schw.sex.Missbr§176a	37	0,0	2	5,4	11	9	17	0	0	0	0	35	94,6	38	38	0	2	5,3
2009	1317	+sonst.schw.sex.Missbr§176a	45	0,0	3	6,7	21	11	12	0	1	0	0	43	95,6	48	44	4	2	4,2
2010	1317	+sonst.schw.sex.Missbr§176a	49	0,0	0	0,0	18	14	17	0	0	0	0	48	98,0	49	49	0	3	6,1
2011	1317	+sonst.schw.sex.Missbr§176a	61	0,0	0	0,0	26	21	14	0	0	0	0	59	96,7	59	57	2	2	3,4
2012	1317	+sonst.schw.sex.Missbr§176a	73	0,0	2	2,7	27	32	14	0	0	0	0	71	97,3	74	72	2	2	2,7
2013	1317	+sonst.schw.sex.Missbr§176a	58	0,0	2	3,4	32	20	6	0	0	0	0	54	93,1	60	58	2	1	1,7
2014	1317	+sonst.schw.sex.Missbr§176a	54	0,0	2	3,7	27	16	11	0	0	0	0	52	96,3	60	57	3	1	1,7
2015	1317	+sonst.schw.sex.Missbr§176a	65	0,0	0	0,0	19	25	21	0	0	0	0	63	96,9	72	63	9	3	4,2
2006	1320	-Exhib. Handl. Err. ö. Ärger	178	0,1	0	0,0	49	77	52	0	0	0	0	94	52,8	82	82	0	3	3,7
2007	1320	exhib.Handl.Erreg.ö.Ärgern.	208	0,1	0	0,0	44	87	76	0	1	0	0	107	51,4	81	80	1	4	4,9
2008	1320	exhib.Handl.Erreg.ö.Ärgern.	200	0,1	0	0,0	42	96	62	0	0	0	0	110	55,0	83	80	3	7	8,4
2009	1320	exhib.Handl.Erreg.ö.Ärgern.	143	0,1	0	0,0	40	49	54	0	0	0	0	86	60,1	74	71	3	2	2,7
2010	1320	exhib.Handl.Erreg.ö.Ärgern.	135	0,1	0	0,0	25	68	42	0	0	0	0	67	49,6	60	60	0	3	5,0
2011	1320	exhib.Handl.Erreg.ö.Ärgern.	145	0,1	0	0,0	34	48	63	0	0	0	0	90	62,1	68	68	0	1	1,5
2012	1320	exhib.Handl.Erreg.ö.Ärgern.	160	0,1	0	0,0	35	72	53	0	0	0	0	92	57,5	71	71	0	8	11,3
2013	1320	exhib.Handl.Erreg.ö.Ärgern.	151	0,1	0	0,0	24	73	54	0	0	0	0	87	57,6	65	65	0	5	7,7
2014	1320	exhib.Handl.Erreg.ö.Ärgern.	167	0,1	0	0,0	52	62	53	0	0	0	0	106	63,5	84	83	1	10	11,9
2015	1320	exhib.Handl.Erreg.ö.Ärgern.	171	0,1	0	0,0	37	82	52	0	0	0	0	104	60,8	72	70	2	10	13,9
2006	1330	-Sex. Missbrauch v. Jugendl.	52	0,0	0	0,0	25	22	5	0	0	0	0	49	94,2	44	43	1	2	4,5
2007	1330	sex. Missbr.v. Jugendlichen	44	0,0	0	0,0	20	16	8	0	0	0	0	43	97,7	40	40	0	3	7,5
2008	1330	sex. Missbr.v. Jugendlichen	39	0,0	0	0,0	20	13	6	0	0	0	0	39	100,0	37	36	1	0	0,0
2009	1330	sex. Missbr.v. Jugendlichen	47	0,0	4	8,5	18	17	12	0	0	0	0	47	100,0	47	46	1	1	2,1
2010	1330	sex. Missbr.v. Jugendlichen	44	0,0	7	15,9	17	17	10	0	0	0	0	43	97,7	42	42	0	1	2,4
2011	1330	sex. Missbr.v. Jugendlichen	54	0,0	1	1,9	21	18	15	0	0	0	0	51	94,4	51	49	2	2	3,9

Jahr	Schlüsselzahl der Tat	Straftaten	Erfasste Fälle	% Anteil an allen Taten	v. Spalte 2 Versuche Fälle		Tatort					Mit Schusswaffe		Aufklärung		Gesamtzahl der ermitt. Tatverd.	v. SPALTE 16			
							bis 20.000 Einw.	20.000 bis 100.000 Einw.	100.000 bis 500.000 Einw.	500.000 und mehr Einw.	unbekannt	gedroht	geschoss.	Fälle	in %		männl.	weibl.	Nichtdeutsche Tatverdächtige	
																			Anzahl	in %
0	1	2	3	4	5	6	7	8	9	10	11	12	13	14	15	16	17	18	19	20
2012	1330	sex. Missbr.v. Jugendlichen	60	0,0	3	5,0	22	22	16	0	0	0	0	59	98,3	55	52	3	7	12,7
2013	1330	sex. Missbr.v. Jugendlichen	52	0,0	8	15,4	13	25	13	0	1	0	0	53	101,9	48	45	3	0	0,0
2014	1330	sex. Missbr.v. Jugendlichen	46	0,0	13	28,3	10	21	15	0	0	0	0	44	95,7	44	42	2	2	4,5
2015	1330	sex. Missbr.v. Jugendlichen	46	0,0	9	19,6	19	22	4	0	1	0	0	43	93,5	42	39	3	1	2,4
2006	1340	-Sex. Missbr. Widerstandsunf.	47	0,0	2	4,3	20	19	8	0	0	0	0	46	97,9	56	51	5	2	3,6
2007	1340	sex. Missbr. Widerstandsunf.	33	0,0	2	6,1	19	11	3	0	0	0	0	28	84,8	29	27	2	1	3,4
2008	1340	sex. Missbr. Widerstandsunf.	35	0,0	2	5,7	13	12	10	0	0	0	0	31	88,6	36	35	1	1	2,8
2009	1340	sex. Missbr. Widerstandsunf.	35	0,0	3	8,6	15	12	8	0	0	0	0	32	91,4	35	35	0	2	5,7
2010	1340	sex. Missbr. Widerstandsunf.	33	0,0	1	3,0	11	16	6	0	0	0	0	32	97,0	34	33	1	3	8,8
2011	1340	sex. Missbr. Widerstandsunf.	25	0,0	3	12,0	7	13	5	0	0	0	0	25	100,0	25	24	1	2	8,0
2012	1340	sex. Missbr. Widerstandsunf.	28	0,0	0	0,0	12	12	4	0	0	0	0	26	92,9	26	26	0	0	0,0
2013	1340	sex. Missbr. Widerstandsunf.	31	0,0	2	6,5	6	16	9	0	0	0	0	30	96,8	32	31	1	1	3,1
2014	1340	sex. Missbr. Widerstandsunf.	31	0,0	1	3,2	7	15	9	0	0	0	0	29	93,5	36	32	4	2	5,6
2015	1340	sex. Missbr. Widerstandsunf.	38	0,0	3	7,9	11	14	13	0	0	0	0	35	92,1	33	33	0	0	0,0
2006	1400	Ausnutzung sexueller Neigung	272	0,1	0	0,0	133	80	59	0	0	0	0	245	90,1	265	235	30	8	3,0
2007	1400	Ausnutzung sexueller Neigung	357	0,2	3	0,8	142	127	88	0	0	0	0	320	89,6	339	311	28	8	2,4
2008	1400	Ausnutzung sexueller Neigung	482	0,2	0	0,0	195	162	123	0	2	0	0	451	93,6	486	431	55	5	1,0
2009	1400	Ausnutzung sexueller Neigung	437	0,2	1	0,2	179	144	106	0	8	0	0	398	91,1	436	386	50	3	0,7
2010	1400	Ausnutzung sexueller Neigung	253	0,1	2	0,8	76	105	66	0	6	0	0	211	83,4	242	216	26	9	3,7
2011	1400	Ausnutzung sexueller Neigung	287	0,2	1	0,3	98	95	89	0	5	0	0	242	84,3	253	230	23	3	1,2
2012	1400	Ausnutzung sexueller Neigung	265	0,1	0	0,0	120	94	51	0	0	0	0	210	79,2	223	197	26	7	3,1
2013	1400	Ausnutzung sexueller Neigung	259	0,1	1	0,4	105	97	53	0	4	0	0	238	91,9	277	231	46	4	1,4
2014	1400	Ausnutzung sexueller Neigung	339	0,2	0	0,0	142	103	91	0	3	0	0	312	92,0	346	296	50	6	1,7
2015	1400	Ausnutzung sexueller Neigung	361	0,2	1	0,3	118	101	142	0	0	0	0	333	92,2	292	251	41	10	3,4
2006	1410	-Förd. sex. H. Minderj./Pros	6	0,0	0	0,0	2	3	1	0	0	0	0	5	83,3	8	7	1	0	0,0
2007	1410	Förd.sex.H.Minderj./Prostit.	10	0,0	3	30,0	2	5	3	0	0	0	0	7	70,0	10	8	2	2	20,0
2008	1410	Förd.sex.H.Minderj./Prostit.	4	0,0	0	0,0	1	2	1	0	0	0	0	4	100,0	5	3	2	0	0,0
2009	1410	Förd.sex.H.Minderj./Prostit.	14	0,0	1	7,1	6	5	3	0	0	0	0	13	92,9	16	12	4	0	0,0
2010	1410	Förd.sex.H.Minderj./Prostit.	10	0,0	2	20,0	2	5	3	0	0	0	0	9	90,0	12	9	3	0	0,0
2011	1410	Förd.sex.H.Minderj./Prostit.	14	0,0	1	7,1	3	7	4	0	0	0	0	15	107,1	16	16	0	0	0,0
2012	1410	Förd.sex.H.Minderj./Prostit.	6	0,0	0	0,0	1	3	2	0	0	0	0	6	100,0	10	9	1	1	10,0
2013	1410	Förd.sex.H.Minderj./Prostit.	6	0,0	1	16,7	2	3	1	0	0	0	0	6	100,0	9	6	3	2	22,2
2014	1410	Förd.sex.H.Minderj./Prostit.	7	0,0	0	0,0	3	0	3	0	1	0	0	6	85,7	7	6	1	2	28,6
2015	1410	Förd.sex.H.Minderj./Prostit.	6	0,0	1	16,7	5	1	0	0	0	0	0	6	100,0	5	3	2	0	0,0

Jahr	Schlüsselzahl der Tat	Straftaten	Erfasste Fälle	% Anteil an allen Taten	v. Spalte 2 Versuche Fälle		Tatort					Mit Schusswaffe		Aufklärung		Gesamtzahl der ermitt. Tatverd.	v. SPALTE 16			
							bis 20.000 Einw.	20.000 bis 100.000 Einw.	100.000 bis 500.000 Einw.	500.000 und mehr Einw.	unbekannt	gedroht	geschoss.	Fälle	in %		männl.	weibl.	Nichtdeutsche Tatverdächtige	
																			Anzahl	in %
0	1	2	3	4	5	6	7	8	9	10	11	12	13	14	15	16	17	18	19	20
2006	1411	.Förder.sex. Handl. Minderj.	4	0,0	0	0,0	2	2	0	0	0	0	0	3	75,0	3	3	0	0	0,0
2007	1411	+Förd.sex. H. Minderj. §180	8	0,0	3	37,5	2	3	3	0	0	0	0	5	62,5	5	5	0	0	0,0
2008	1411	+Förd.sex. H. Minderj. §180	4	0,0	0	0,0	1	2	1	0	0	0	0	4	100,0	5	3	2	0	0,0
2009	1411	+Förd.sex. H. Minderj. §180	9	0,0	1	11,1	6	2	1	0	0	0	0	8	88,9	9	5	4	0	0,0
2010	1411	+Förd.sex. H. Minderj. §180	8	0,0	2	25,0	2	4	2	0	0	0	0	7	87,5	10	7	3	0	0,0
2011	1411	+Förd.sex. H. Minderj. §180	9	0,0	1	11,1	3	4	2	0	0	0	0	10	111,1	11	11	0	0	0,0
2012	1411	+Förd.sex. H. Minderj. §180	3	0,0	0	0,0	1	1	1	0	0	0	0	3	100,0	4	4	0	0	0,0
2013	1411	+Förd.sex. H. Minderj. §180	5	0,0	1	20,0	2	3	0	0	0	0	0	5	100,0	8	6	2	1	12,5
2014	1411	+Förd.sex. H. Minderj. §180	3	0,0	0	0,0	1	0	1	0	1	0	0	2	66,7	2	2	0	0	0,0
2015	1411	+Förd.sex. H. Minderj. §180	5	0,0	1	20,0	4	1	0	0	0	0	0	5	100,0	4	2	2	0	0,0
2006	1412	.Ausbeutung v. Prostit.	2	0,0	0	0,0	0	1	1	0	0	0	0	2	100,0	5	4	1	0	0,0
2007	1412	+Ausbeut. v. Prostituierten	2	0,0	0	0,0	0	2	0	0	0	0	0	2	100,0	5	3	2	2	40,0
2009	1412	+Ausbeut. v. Prostituierten	5	0,0	0	0,0	0	3	2	0	0	0	0	5	100,0	7	7	0	0	0,0
2010	1412	+Ausbeut. v. Prostituierten	2	0,0	0	0,0	0	1	1	0	0	0	0	2	100,0	2	2	0	0	0,0
2011	1412	+Ausbeut. v. Prostituierten	5	0,0	0	0,0	0	3	2	0	0	0	0	5	100,0	5	5	0	0	0,0
2012	1412	+Ausbeut. v. Prostituierten	3	0,0	0	0,0	0	2	1	0	0	0	0	3	100,0	6	5	1	1	16,7
2013	1412	+Ausbeut. v. Prostituierten	1	0,0	0	0,0	0	0	1	0	0	0	0	1	100,0	1	0	1	1	100,0
2014	1412	+Ausbeut. v. Prostituierten	4	0,0	0	0,0	2	0	2	0	0	0	0	4	100,0	5	4	1	2	40,0
2015	1412	+Ausbeut. v. Prostituierten	1	0,0	0	0,0	1	0	0	0	0	0	0	1	100,0	1	1	0	0	0,0
2006	1420	-Zuhältere	8	0,0	0	0,0	1	7	0	0	0	0	0	7	87,5	11	10	1	4	36,4
2007	1420	Zuhältere §181a	8	0,0	0	0,0	2	4	2	0	0	0	0	8	100,0	12	10	2	1	8,3
2008	1420	Zuhältere §181a	2	0,0	0	0,0	0	1	1	0	0	0	0	1	50,0	3	3	0	0	0,0
2009	1420	Zuhältere §181a	10	0,0	0	0,0	2	3	5	0	0	0	0	10	100,0	11	10	1	0	0,0
2011	1420	Zuhältere §181a	5	0,0	0	0,0	1	0	4	0	0	0	0	4	80,0	4	4	0	0	0,0
2012	1420	Zuhältere §181a	3	0,0	0	0,0	0	0	3	0	0	0	0	2	66,7	4	3	1	1	25,0
2013	1420	Zuhältere §181a	4	0,0	0	0,0	1	3	0	0	0	0	0	4	100,0	5	5	0	1	20,0
2014	1420	Zuhältere §181a	1	0,0	0	0,0	1	0	0	0	0	0	0	1	100,0	1	1	0	0	0,0
2015	1420	Zuhältere §181a	3	0,0	0	0,0	0	2	1	0	0	0	0	3	100,0	3	2	1	3	100,0
2006	1430	-Verbr. pornograf. Schrift	257	0,1	0	0,0	130	69	58	0	0	0	0	232	90,3	246	219	27	4	1,6
2007	1430	Verbr.pornog.Schriften	338	0,2	0	0,0	138	118	82	0	0	0	0	304	89,9	316	293	23	4	1,3
2008	1430	Verbr.pornog.Schriften	476	0,2	0	0,0	194	159	121	0	2	0	0	446	93,7	478	425	53	5	1,0
2009	1430	Verbr. pornogr. Schriften	411	0,2	0	0,0	171	134	98	0	8	0	0	373	90,8	407	364	43	2	0,5
2010	1430	Verbr. pornogr. Schriften	241	0,1	0	0,0	74	98	63	0	6	0	0	200	83,0	230	208	22	7	3,0
2011	1430	Verbr. pornogr. Schriften	267	0,1	0	0,0	94	88	80	0	5	0	0	222	83,1	234	211	23	3	1,3
2012	1430	Verbr. pornogr. Schriften	256	0,1	0	0,0	119	91	46	0	0	0	0	202	78,9	209	185	24	5	2,4

Jahr	Schlüsselzahl der Tat	Straftaten	Erfasste Fälle	% Anteil an allen Taten	v. Spalte 2 Versuche Fälle		Tatort					Mit Schusswaffe		Aufklärung		Gesamtzahl der ermitt. Tatverd.	v. SPALTE 16			
							bis 20.000 Einw.	20.000 bis 100.000 Einw.	100.000 bis 500.000 Einw.	500.000 und mehr Einw.	unbekannt	gedroht	geschoss.	Fälle	in %		männl.	weibl.	Nichtdeutsche Tatverdächtige	
																			Anzahl	in %
0	1	2	3	4	5	6	7	8	9	10	11	12	13	14	15	16	17	18	19	20
2013	1430	Verbr. pornogr. Schriften	246	0,1	0	0,0	101	91	50	0	4	0	0	225	91,5	261	221	40	1	0,4
2014	1430	Verbr. pornogr. Schriften	331	0,2	0	0,0	138	103	88	0	2	0	0	305	92,1	338	289	49	4	1,2
2015	1430	Verbr. pornogr. Schriften	351	0,2	0	0,0	113	98	140	0	0	0	0	323	92,0	283	245	38	6	2,1
2006	1431	.Verbr. porn. Schr. P. u. 18	15	0,0	0	0,0	9	6	0	0	0	0	0	13	86,7	22	22	0	1	4,5
2007	1431	+an Personen unter 18 J.	21	0,0	0	0,0	7	9	5	0	0	0	0	21	100,0	26	21	5	0	0,0
2008	1431	+an Personen unter 18 J.	24	0,0	0	0,0	10	6	8	0	0	0	0	24	100,0	31	25	6	0	0,0
2009	1431	+an Personen unter 18 J.	30	0,0	0	0,0	13	12	5	0	0	0	0	25	83,3	28	25	3	0	0,0
2010	1431	+an Personen unter 18 J.	27	0,0	0	0,0	6	15	6	0	0	0	0	25	92,6	26	23	3	2	7,7
2011	1431	+an Personen unter 18 J.	12	0,0	0	0,0	3	5	4	0	0	0	0	10	83,3	10	10	0	0	0,0
2012	1431	+an Personen unter 18 J.	16	0,0	0	0,0	5	7	4	0	0	0	0	11	68,8	14	12	2	1	7,1
2013	1431	+an Personen unter 18 J.	9	0,0	0	0,0	3	4	2	0	0	0	0	7	77,8	8	6	2	0	0,0
2014	1431	+an Personen unter 18 J.	35	0,0	0	0,0	25	6	4	0	0	0	0	31	88,6	25	22	3	0	0,0
2015	1431	+an Personen unter 18 J.	46	0,0	0	0,0	19	17	10	0	0	0	0	38	82,6	60	44	16	2	3,3
2007	1432	+kinderporn.Schrift§184b(3)	3	0,0	0	0,0	1	0	2	0	0	0	0	1	33,3	2	1	1	0	0,0
2008	1432	+kinderporn.Schrift§184b(3)	9	0,0	0	0,0	0	2	7	0	0	0	0	8	88,9	8	7	1	0	0,0
2009	1432	+kinderporn.Schrift§184b(3)	6	0,0	0	0,0	3	2	1	0	0	0	0	6	100,0	9	6	3	0	0,0
2010	1432	+kinderporn.Schrift§184b(3)	4	0,0	0	0,0	2	0	2	0	0	0	0	4	100,0	9	7	2	0	0,0
2011	1432	+kinderporn.Schrift§184b(3)	2	0,0	0	0,0	2	0	0	0	0	0	0	2	100,0	2	1	1	0	0,0
2012	1432	+kinderporn.Schrift§184b(3)	2	0,0	0	0,0	1	0	1	0	0	0	0	2	100,0	2	2	0	0	0,0
2013	1432	+kinderporn.Schrift§184b(3)	2	0,0	0	0,0	0	2	0	0	0	0	0	1	50,0	1	1	0	0	0,0
2014	1432	+kinderporn.Schrift§184b(3)	5	0,0	0	0,0	2	3	0	0	0	0	0	4	80,0	15	14	1	1	6,7
2015	1432	+kinderporn.Schrift§184b(3)	2	0,0	0	0,0	1	0	1	0	0	0	0	2	100,0	2	2	0	0	0,0
2006	1433	.Besitz./Versch. v. Kinderpo.	120	0,1	0	0,0	60	36	24	0	0	0	0	119	99,2	124	113	11	2	1,6
2007	1433	+Besitz./Versch.Kinderporn.	208	0,1	0	0,0	89	66	53	0	0	0	0	205	98,6	214	203	11	2	0,9
2008	1433	+Besitz./Versch.Kinderporn.	226	0,1	0	0,0	101	74	51	0	0	0	0	223	98,7	247	226	21	3	1,2
2009	1433	+Besitz./Versch.Kinderporn.	143	0,1	0	0,0	57	45	34	0	7	0	0	142	99,3	157	146	11	2	1,3
2010	1433	+Besitz./Versch.Kinderporn.	89	0,0	0	0,0	31	34	23	0	1	0	0	83	93,3	107	101	6	2	1,9
2011	1433	+Besitz./Versch.Kinderporn.	112	0,1	0	0,0	43	40	29	0	0	0	0	106	94,6	114	105	9	2	1,8
2012	1433	+Besitz./Versch.Kinderporn.	97	0,1	0	0,0	39	41	17	0	0	0	0	95	97,9	98	90	8	3	3,1
2013	1433	+Besitz./Versch.Kinderporn.	139	0,1	0	0,0	58	56	25	0	0	0	0	138	99,3	166	147	19	1	0,6
2014	1433	+Besitz./Versch.Kinderporn.	174	0,1	0	0,0	71	55	47	0	1	0	0	170	97,7	191	171	20	1	0,5
2015	1433	+Besitz./Versch.Kinderporn.	181	0,1	0	0,0	50	43	88	0	0	0	0	175	96,7	121	112	9	3	2,5
2006	1434	.Verbreitung v. Kinderporn.	76	0,0	0	0,0	37	15	24	0	0	0	0	60	78,9	61	53	8	1	1,6
2007	1434	+Verbr.Kinderporn.§184b(1)	60	0,0	0	0,0	26	21	13	0	0	0	0	39	65,0	35	32	3	0	0,0

Jahr	Schlüsselzahl der Tat	Straftaten	Erfasste Fälle	% Anteil an allen Taten	v. Spalte 2 Versuche Fälle		Tatort					Mit Schusswaffe		Aufklärung		Gesamtzahl der ermitt. Tatverd.	v. SPALTE 16			
							bis 20.000 Einw.	20.000 bis 100.000 Einw.	100.000 bis 500.000 Einw.	500.000 und mehr Einw.	unbekannt	gedroht	geschoss.	Fälle	in %		männl.	weibl.	Nichtdeutsche Tatverdächtige	
																			Anzahl	in %
0	1	2	3	4	5	6	7	8	9	10	11	12	13	14	15	16	17	18	19	20
2008	1434	+Verbr.Kinderporn.§184b(1)	77	0,0	0	0,0	32	16	27	0	2	0	0	60	77,9	63	57	6	0	0,0
2009	1434	+Verbr.Kinderporn.§184b(1)	128	0,1	0	0,0	50	39	39	0	0	0	0	105	82,0	130	113	17	0	0,0
2010	1434	+Verbr.Kinderporn.§184b(1)	76	0,0	0	0,0	24	30	17	0	5	0	0	50	65,8	54	50	4	2	3,7
2011	1434	+Verbr.Kinderporn.§184b(1)	88	0,0	0	0,0	30	21	32	0	5	0	0	54	61,4	60	56	4	1	1,7
2012	1434	+Verbr.Kinderporn.§184b(1)	105	0,1	0	0,0	61	26	18	0	0	0	0	67	63,8	72	60	12	0	0,0
2013	1434	+Verbr.Kinderporn.§184b(1)	62	0,0	0	0,0	24	18	16	0	4	0	0	51	82,3	62	52	10	0	0,0
2014	1434	+Verbr.Kinderporn.§184b(1)	64	0,0	0	0,0	20	23	20	0	1	0	0	60	93,8	69	54	15	1	1,4
2015	1434	+Verbr.Kinderporn.§184b(1)	69	0,0	0	0,0	25	22	22	0	0	0	0	60	87,0	63	56	7	0	0,0
2009	1435	+Verbr.Jugendporn.§184c(3)	1	0,0	0	0,0	0	0	1	0	0	0	0	1	100,0	1	1	0	0	0,0
2009	1436	+Besitz./Versch.Jugendporn.	4	0,0	0	0,0	1	2	1	0	0	0	0	4	100,0	4	4	0	0	0,0
2010	1436	+Besitz./Versch.Jugendporn.	6	0,0	0	0,0	3	2	1	0	0	0	0	5	83,3	5	5	0	0	0,0
2011	1436	+Besitz./Versch.Jugendporn.	16	0,0	0	0,0	4	10	2	0	0	0	0	16	100,0	17	17	0	0	0,0
2012	1436	+Besitz./Versch.Jugendporn.	6	0,0	0	0,0	0	5	1	0	0	0	0	6	100,0	6	5	1	0	0,0
2013	1436	+Besitz./Versch.Jugendporn.	7	0,0	0	0,0	0	3	4	0	0	0	0	6	85,7	7	6	1	0	0,0
2014	1436	+Besitz./Versch.Jugendporn.	10	0,0	0	0,0	2	5	3	0	0	0	0	9	90,0	18	10	8	0	0,0
2015	1436	+Besitz./Versch.Jugendporn.	21	0,0	0	0,0	4	4	13	0	0	0	0	21	100,0	13	12	1	1	7,7
2009	1437	+Verbr.Jugendporn.§184c(1)	4	0,0	0	0,0	2	1	0	0	1	0	0	3	75,0	3	2	1	0	0,0
2010	1437	+Verbr.Jugendporn.§184c(1)	7	0,0	0	0,0	0	5	2	0	0	0	0	7	100,0	7	5	2	0	0,0
2011	1437	+Verbr.Jugendporn.§184c(1)	16	0,0	0	0,0	3	3	10	0	0	0	0	14	87,5	16	9	7	0	0,0
2012	1437	+Verbr.Jugendporn.§184c(1)	4	0,0	0	0,0	1	2	1	0	0	0	0	2	50,0	2	2	0	0	0,0
2013	1437	+Verbr.Jugendporn.§184c(1)	3	0,0	0	0,0	0	3	0	0	0	0	0	3	100,0	4	4	0	0	0,0
2014	1437	+Verbr.Jugendporn.§184c(1)	8	0,0	0	0,0	5	2	1	0	0	0	0	8	100,0	8	5	3	0	0,0
2015	1437	+Verbr.Jugendporn.§184c(1)	7	0,0	0	0,0	5	1	1	0	0	0	0	7	100,0	9	6	3	0	0,0
2006	2000	Rohheitsdel./ST gg.pers.Freih.	25.723	11,9	1.171	4,6	9.696	9.347	6.678	0	2	149	192	22.515	87,5	21.387	18.092	3.295	1.160	5,4
2007	2000	Rohheitsdel./ST gg.pers.Freih.	27.510	12,7	1.209	4,4	9.980	10.539	6.981	0	10	115	125	24.117	87,7	22.538	18.954	3.584	1.168	5,2
2008	2000	Rohheitsdel./ST gg.pers.Freih.	26.534	12,8	1.263	4,8	9.403	10.005	7.111	0	15	100	101	23.052	86,9	21.539	18.029	3.510	1.153	5,4
2009	2000	Rohheitsdel./ST gg.pers.Freih.	26.546	13,2	1.354	5,1	9.210	10.157	7.166	0	13	90	114	23.319	87,8	21.326	17.722	3.604	1.058	5,0
2010	2000	Rohheitsdel./ST gg.pers.Freih.	25.027	13,2	1.213	4,8	7.924	10.344	6.757	0	2	80	85	22.173	88,6	20.006	16.483	3.523	1.032	5,2
2011	2000	Rohheitsdel./ST gg.pers.Freih.	24.555	13,1	1.375	5,6	7.702	10.309	6.543	0	1	69	92	21.872	89,1	19.643	15.994	3.649	1.097	5,6
2012	2000	Rohheitsdel./ST gg.pers.Freih.	25.443	13,4	1.422	5,6	8.314	10.364	6.760	0	5	129	93	22.721	89,3	20.118	16.308	3.810	1.095	5,4
2013	2000	Rohheitsdel./ST gg.pers.Freih.	24.626	12,7	1.352	5,5	7.975	9.940	6.703	0	8	81	70	22.153	90,0	19.272	15.654	3.618	1.163	6,0
2014	2000	Rohheitsdel./ST gg.pers.Freih.	24.628	12,7	1.446	5,9	7.746	9.961	6.911	0	10	80	68	22.017	89,4	18.925	15.174	3.751	1.252	6,6
2015	2000	Rohheitsdel./ST gg.pers.Freih.	24.687	12,4	1.444	5,8	7.584	10.059	7.030	0	14	111	90	21.768	88,2	18.583	14.939	3.644	1.685	9,1
2006	2100	Raub/räub. Erpress./räub. Ang.	2.080	1,0	293	14,1	390	759	930	0	1	44	49	1.267	60,9	1.576	1.450	126	119	7,6



Jahr	Schlüsselzahl der Tat	Straftaten	Erfasste Fälle	% Anteil an allen Taten	v. Spalte 2 Versuche Fälle		Tatort					Mit Schusswaffe		Aufklärung		Gesamtzahl der ermitt. Tatverd.	v. SPALTE 16			
							bis 20.000 Einw.	20.000 bis 100.000 Einw.	100.000 bis 500.000 Einw.	500.000 und mehr Einw.	unbekannt	gedroht	geschoss.	Fälle	in %		männl.	weibl.	Nichtdeutsche Tatverdächtige	
																			Anzahl	in %
0	1	2	3	4	5	6	7	8	9	10	11	12	13	14	15	16	17	18	19	20
2007	2100	Raub,räub.Erpress.räub.Angr.	1.832	0,8	259	14,1	286	751	795	0	0	35	28	1.066	58,2	1.535	1.421	114	102	6,6
2008	2100	Raub,räub.Erpress.räub.Angr.	1.806	0,9	272	15,1	277	818	711	0	0	37	20	1.051	58,2	1.457	1.326	131	138	9,5
2009	2100	Raub,räub.Erpress.räub.Angr.	1.564	0,8	255	16,3	262	588	714	0	0	28	16	912	58,3	1.264	1.136	128	94	7,4
2010	2100	Raub,räub.Erpress.räub.Angr.	1.350	0,7	230	17,0	232	627	491	0	0	38	13	787	58,3	1.102	976	126	93	8,4
2011	2100	Raub,räub.Erpress.räub.Angr.	1.372	0,7	253	18,4	223	616	533	0	0	37	15	832	60,6	1.062	959	103	109	10,3
2012	2100	Raub,räub.Erpress.räub.Angr.	1.449	0,8	237	16,4	245	600	604	0	0	67	21	875	60,4	1.154	1.039	115	122	10,6
2013	2100	Raub,räub.Erpress.räub.Angr.	1.243	0,6	214	17,2	219	501	523	0	0	24	16	783	63,0	994	887	107	98	9,9
2014	2100	Raub,räub.Erpress.räub.Angr.	1.394	0,7	247	17,7	247	563	584	0	0	35	18	892	64,0	1.101	993	108	106	9,6
2015	2100	Raub,räub.Erpress.räub.Angr.	1.320	0,7	244	18,5	222	520	578	0	0	54	26	806	61,1	962	864	98	135	14,0
2006	2110	-auf Geldinstitute und Post	23	0,0	5	21,7	16	3	4	0	0	4	4	29	126,1	23	22	1	3	13,0
2007	2110	auf Geldin./Postfil./-agent.	18	0,0	6	33,3	13	3	2	0	0	4	3	17	94,4	20	18	2	3	15,0
2008	2110	auf Geldin./Postfil./-agent.	12	0,0	2	16,7	6	2	4	0	0	5	3	5	41,7	5	4	1	0	0,0
2009	2110	auf Geldin./Postfil./-agent.	11	0,0	2	18,2	7	4	0	0	0	1	1	5	45,5	8	7	1	0	0,0
2010	2110	auf Geldin./Postfil./-agent.	14	0,0	1	7,1	8	4	2	0	0	6	2	9	64,3	11	10	1	2	18,2
2011	2110	auf Geldin./Postfil./-agent.	12	0,0	4	33,3	7	1	4	0	0	4	0	10	83,3	10	10	0	1	10,0
2012	2110	auf Geldin./Postfil./-agent.	12	0,0	2	16,7	6	3	3	0	0	7	1	12	100,0	6	5	1	1	16,7
2013	2110	auf Geldin./Postfil./-agent.	3	0,0	2	66,7	0	3	0	0	0	0	2	2	66,7	2	2	0	0	0,0
2014	2110	auf Geldin./Postfil./-agent.	11	0,0	6	54,5	6	3	2	0	0	3	2	6	54,5	7	7	0	1	14,3
2015	2110	auf Geldin./Postfil./-agent.	12	0,0	4	33,3	12	0	0	0	0	4	1	9	75,0	8	8	0	0	0,0
2006	2111	.auf Geldinstitute	23	0,0	5	21,7	16	3	4	0	0	4	4	26	113,0	23	22	1	3	13,0
2007	2111	auf Geldin. Bank./Spark.	16	0,0	5	31,3	11	3	2	0	0	2	3	14	87,5	18	17	1	3	16,7
2008	2111	auf Geldin. Bank./Spark.	11	0,0	2	18,2	5	2	4	0	0	5	3	5	45,5	5	4	1	0	0,0
2009	2111	auf Geldin. Bank./Spark.	10	0,0	2	20,0	6	4	0	0	0	1	1	5	50,0	8	7	1	0	0,0
2010	2111	auf Geldin. Bank./Spark.	13	0,0	1	7,7	8	4	1	0	0	6	2	9	69,2	11	10	1	2	18,2
2011	2111	auf Geldin. Bank./Spark.	10	0,0	4	40,0	7	0	3	0	0	4	0	9	90,0	9	9	0	1	11,1
2012	2111	auf Geldin. Bank./Spark.	10	0,0	2	20,0	5	2	3	0	0	6	1	12	120,0	6	5	1	1	16,7
2013	2111	auf Geldin. Bank./Spark.	2	0,0	2	100,0	0	2	0	0	0	0	1	1	50,0	1	1	0	0	0,0
2014	2111	auf Geldin. Bank./Spark.	8	0,0	5	62,5	5	1	2	0	0	3	1	5	62,5	5	5	0	1	20,0
2015	2111	auf Geldin. Bank./Spark.	11	0,0	3	27,3	11	0	0	0	0	3	1	8	72,7	7	7	0	0	0,0
2006	2112	.auf Postfilialen	0	0,0	0	0,0	0	0	0	0	0	0	0	3	300,0	2	2	0	0	0,0
2007	2112	auf Postfilialen	1	0,0	1	100,0	1	0	0	0	0	1	0	2	200,0	2	1	1	0	0,0
2010	2112	auf Postfilialen	1	0,0	0	0,0	0	0	1	0	0	0	0	0	0,0	0	0	0	0	0,0
2011	2112	auf Postfilialen/-agent.	2	0,0	0	0,0	0	1	1	0	0	0	0	1	50,0	1	1	0	0	0,0
2012	2112	auf Postfilialen/-agent.	2	0,0	0	0,0	1	1	0	0	0	1	0	0	0,0	0	0	0	0	0,0
2013	2112	auf Postfilialen/-agent.	1	0,0	0	0,0	0	1	0	0	0	0	1	1	100,0	1	1	0	0	0,0

Jahr	Schlüsselzahl der Tat	Straftaten	Erfasste Fälle	% Anteil an allen Taten	v. Spalte 2 Versuche Fälle		Tatort					Mit Schusswaffe		Aufklärung		Gesamtzahl der ermitt. Tatverd.	v. SPALTE 16			
							bis 20.000 Einw.	20.000 bis 100.000 Einw.	100.000 bis 500.000 Einw.	500.000 und mehr Einw.	unbekannt	gedroht	geschoss.	Fälle	in %		männl.	weibl.	Nichtdeutsche Tatverdächtige	
																			Anzahl	in %
0	1	2	3	4	5	6	7	8	9	10	11	12	13	14	15	16	17	18	19	20
2014	2112	auf Postfilialen/-agent.	3	0,0	1	33,3	1	2	0	0	0	0	1	1	33,3	2	2	0	0	0,0
2015	2112	auf Postfilialen/-agent.	1	0,0	1	100,0	1	0	0	0	0	1	0	1	100,0	1	1	0	0	0,0
2007	2113	auf Postagenturen	1	0,0	0	0,0	1	0	0	0	0	1	0	1	100,0	1	1	0	0	0,0
2008	2113	auf Postagenturen	1	0,0	0	0,0	1	0	0	0	0	0	0	0	0,0	0	0	0	0	0,0
2009	2113	auf Postagenturen	1	0,0	0	0,0	1	0	0	0	0	0	0	0	0,0	0	0	0	0	0,0
2006	2120	-auf sonst. Zahlst/Geschäft	51	0,0	8	15,7	14	14	23	0	0	13	11	29	56,9	53	52	1	4	7,5
2007	2120	auf sonst. Zahlstellen/Gesch.	49	0,0	9	18,4	10	16	23	0	0	11	8	34	69,4	45	42	3	1	2,2
2008	2120	auf sonst. Zahlstellen/Gesch.	56	0,0	17	30,4	19	28	9	0	0	15	5	24	42,9	32	30	2	6	18,8
2009	2120	auf sonst. Zahlstellen/Gesch.	65	0,0	12	18,5	13	31	21	0	0	13	6	35	53,8	42	42	0	2	4,8
2010	2120	auf sonst. Zahlstellen/Gesch.	51	0,0	12	23,5	17	19	15	0	0	13	3	33	64,7	28	27	1	0	0,0
2011	2120	auf sonst. Zahlstellen/Gesch.	58	0,0	16	27,6	16	32	10	0	0	14	6	28	48,3	30	30	0	2	6,7
2012	2120	auf sonst. Zahlstellen/Gesch.	104	0,1	13	12,5	30	29	45	0	0	41	12	55	52,9	61	59	2	10	16,4
2013	2120	auf sonst. Zahlstellen/Gesch.	71	0,0	12	16,9	28	28	15	0	0	13	6	33	46,5	33	30	3	4	12,1
2014	2120	auf sonst. Zahlstellen/Gesch.	79	0,0	11	13,9	26	34	19	0	0	20	5	41	51,9	46	44	2	5	10,9
2015	2120	auf sonst. Zahlstellen/Gesch.	113	0,1	25	22,1	32	48	33	0	0	30	12	65	57,5	65	64	1	10	15,4
2006	2121	.auf Spielhallen	5	0,0	1	20,0	0	2	3	0	0	1	0	3	60,0	7	6	1	0	0,0
2007	2121	auf Spielhallen	2	0,0	1	50,0	0	0	2	0	0	2	0	0	0,0	0	0	0	0	0,0
2008	2121	auf Spielhallen	6	0,0	1	16,7	1	4	1	0	0	1	0	2	33,3	3	3	0	2	66,7
2009	2121	auf Spielhallen	9	0,0	2	22,2	2	6	1	0	0	2	1	3	33,3	4	4	0	0	0,0
2010	2121	auf Spielhallen	5	0,0	2	40,0	3	2	0	0	0	1	0	3	60,0	3	3	0	0	0,0
2011	2121	auf Spielhallen	5	0,0	1	20,0	3	2	0	0	0	1	1	4	80,0	5	5	0	1	20,0
2012	2121	auf Spielhallen	18	0,0	0	0,0	4	2	12	0	0	8	4	10	55,6	13	12	1	2	15,4
2013	2121	auf Spielhallen	10	0,0	2	20,0	4	2	4	0	0	2	0	3	30,0	5	3	2	0	0,0
2014	2121	auf Spielhallen	15	0,0	4	26,7	5	7	3	0	0	2	1	10	66,7	12	11	1	1	8,3
2015	2121	auf Spielhallen	21	0,0	7	33,3	4	11	6	0	0	4	4	11	52,4	16	15	1	5	31,3
2006	2122	.auf Tankstellen	10	0,0	2	20,0	4	4	2	0	0	4	3	3	30,0	9	9	0	0	0,0
2007	2122	auf Tankstellen	9	0,0	0	0,0	3	4	2	0	0	0	3	6	66,7	7	7	0	0	0,0
2008	2122	auf Tankstellen	9	0,0	1	11,1	3	4	2	0	0	2	2	2	22,2	7	7	0	4	57,1
2009	2122	auf Tankstellen	11	0,0	3	27,3	6	3	2	0	0	3	1	6	54,5	10	10	0	0	0,0
2010	2122	auf Tankstellen	6	0,0	0	0,0	2	2	2	0	0	1	2	1	16,7	1	1	0	0	0,0
2011	2122	auf Tankstellen	15	0,0	7	46,7	4	10	1	0	0	4	2	10	66,7	10	10	0	0	0,0
2012	2122	auf Tankstellen	15	0,0	3	20,0	3	6	6	0	0	4	1	9	60,0	14	14	0	0	0,0
2013	2122	auf Tankstellen	12	0,0	3	25,0	4	6	2	0	0	3	3	8	66,7	9	9	0	1	11,1
2014	2122	auf Tankstellen	14	0,0	1	7,1	3	8	3	0	0	2	0	10	71,4	14	14	0	0	0,0

Jahr	Schlüsselzahl der Tat	Straftaten	Erfasste Fälle	% Anteil an allen Taten	v. Spalte 2 Versuche Fälle		Tatort					Mit Schusswaffe		Aufklärung		Gesamtzahl der ermitt. Tatverd.	v. SPALTE 16			
							bis 20.000 Einw.	20.000 bis 100.000 Einw.	100.000 bis 500.000 Einw.	500.000 und mehr Einw.	unbekannt	gedroht	geschoss.	Fälle	in %		männl.	weibl.	Nichtdeutsche Tatverdächtige	
																			Anzahl	in %
0	1	2	3	4	5	6	7	8	9	10	11	12	13	14	15	16	17	18	19	20
2015	2122	auf Tankstellen	20	0,0	2	10,0	7	9	4	0	0	5	3	11	55,0	21	21	0	0	0,0
2006	2130	-auf Geld- und Werttransporte	3	0,0	1	33,3	3	0	0	0	0	1	0	2	66,7	4	4	0	0	0,0
2007	2130	auf Geld-u.Werttransporte	6	0,0	3	50,0	2	2	2	0	0	0	0	2	33,3	4	4	0	1	25,0
2008	2130	auf Geld-u.Werttransporte	1	0,0	0	0,0	0	1	0	0	0	0	1	0	0,0	0	0	0	0	0,0
2009	2130	auf Geld-u.Werttransporte	1	0,0	0	0,0	0	0	1	0	0	0	0	1	100,0	1	1	0	0	0,0
2011	2130	auf Geld-u.Werttransporte	1	0,0	0	0,0	0	1	0	0	0	0	0	0	0,0	0	0	0	0	0,0
2012	2130	auf Geld-u.Werttransporte	2	0,0	0	0,0	1	0	1	0	0	2	0	0	0,0	0	0	0	0	0,0
2013	2130	auf Geld-u.Werttransporte	0	0,0	0	0,0	0	0	0	0	0	0	0	1	100,0	2	2	0	0	0,0
2015	2130	auf Geld-u.Werttransporte	3	0,0	0	0,0	0	3	0	0	0	0	0	2	66,7	2	1	1	0	0,0
2006	2131	.auf Geld- und Kassenboten	1	0,0	1	100,0	1	0	0	0	0	0	0	0	0,0	0	0	0	0	0,0
2007	2131	auf Geld-/Kassenboten	5	0,0	3	60,0	1	2	2	0	0	0	0	1	20,0	2	2	0	1	50,0
2008	2131	auf Geld-/Kassenboten	1	0,0	0	0,0	0	1	0	0	0	0	1	0	0,0	0	0	0	0	0,0
2009	2131	auf Geld-/Kassenboten	1	0,0	0	0,0	0	0	1	0	0	0	0	1	100,0	1	1	0	0	0,0
2011	2131	auf Geld-/Kassenboten	1	0,0	0	0,0	0	1	0	0	0	0	0	0	0,0	0	0	0	0	0,0
2012	2131	auf Geld-/Kassenboten	2	0,0	0	0,0	1	0	1	0	0	2	0	0	0,0	0	0	0	0	0,0
2013	2131	auf Geld-/Kassenboten	0	0,0	0	0,0	0	0	0	0	0	0	0	1	100,0	2	2	0	0	0,0
2015	2131	auf Geld-/Kassenboten	3	0,0	0	0,0	0	3	0	0	0	0	0	2	66,7	2	1	1	0	0,0
2006	2132	auf Spez.geldtrans.fahrz.	2	0,0	0	0,0	2	0	0	0	0	1	0	2	100,0	4	4	0	0	0,0
2007	2132	auf Spez.geldtrans.fahrz.	1	0,0	0	0,0	1	0	0	0	0	0	0	1	100,0	2	2	0	0	0,0
2006	2140	-auf Kraftfahrer	7	0,0	2	28,6	3	2	2	0	0	0	1	3	42,9	4	4	0	1	25,0
2007	2140	räub. Angriff a.Kraftf.§316a	7	0,0	1	14,3	2	1	4	0	0	1	1	4	57,1	5	4	1	0	0,0
2008	2140	räub. Angriff a.Kraftf.§316a	5	0,0	0	0,0	1	2	2	0	0	0	0	5	100,0	9	9	0	2	22,2
2009	2140	räub. Angriff a.Kraftf.§316a	2	0,0	1	50,0	0	0	2	0	0	0	0	2	100,0	6	4	2	3	50,0
2010	2140	räub. Angriff a.Kraftf.§316a	3	0,0	0	0,0	2	1	0	0	0	0	0	1	33,3	1	1	0	0	0,0
2011	2140	räub. Angriff a.Kraftf.§316a	9	0,0	1	11,1	2	2	5	0	0	0	0	6	66,7	7	7	0	1	14,3
2012	2140	räub. Angriff a.Kraftf.§316a	4	0,0	1	25,0	0	2	2	0	0	1	0	3	75,0	4	4	0	1	25,0
2013	2140	räub. Angriff a.Kraftf.§316a	5	0,0	2	40,0	0	2	3	0	0	0	0	4	80,0	7	7	0	3	42,9
2014	2140	räub. Angriff a.Kraftf.§316a	6	0,0	0	0,0	3	1	2	0	0	0	0	2	33,3	4	4	0	0	0,0
2015	2140	räub. Angriff a.Kraftf.§316a	2	0,0	2	100,0	0	1	1	0	0	1	0	1	50,0	1	1	0	0	0,0
2007	2141	+Beraub.v. Taxif. §316a	3	0,0	0	0,0	0	0	3	0	0	1	0	3	100,0	4	3	1	0	0,0
2008	2141	+Beraub.v. Taxif. §316a	1	0,0	0	0,0	0	0	1	0	0	0	0	1	100,0	1	1	0	0	0,0
2011	2141	+Beraub.v. Taxif. §316a	2	0,0	0	0,0	0	0	2	0	0	0	0	2	100,0	3	3	0	1	33,3
2012	2141	+Beraub.v. Taxif. §316a	1	0,0	0	0,0	0	0	1	0	0	0	0	1	100,0	1	1	0	1	100,0

Jahr	Schlüsselzahl der Tat	Straftaten	Erfasste Fälle	% Anteil an allen Taten	v. Spalte 2 Versuche Fälle		Tatort					Mit Schusswaffe		Aufklärung		Gesamtzahl der ermitt. Tatverd.	v. SPALTE 16			
							bis 20.000 Einw.	20.000 bis 100.000 Einw.	100.000 bis 500.000 Einw.	500.000 und mehr Einw.	unbekannt	gedroht	geschoss.	Fälle	in %		männl.	weibl.	Nichtdeutsche Tatverdächtige	
																			Anzahl	in %
0	1	2	3	4	5	6	7	8	9	10	11	12	13	14	15	16	17	18	19	20
2015	2141	+Beraub.v. Taxif. §316a	1	0,0	1	100,0	0	0	1	0	0	1	0	1	100,0	1	1	0	0	0,0
2006	2150	-Zechenschlusraub	2	0,0	0	0,0	0	0	2	0	0	0	0	2	100,0	2	2	0	0	0,0
2007	2150	Zechenschlusraub	1	0,0	0	0,0	1	0	0	0	0	0	0	1	100,0	3	3	0	0	0,0
2008	2150	Zechenschlusraub	1	0,0	0	0,0	1	0	0	0	0	0	0	1	100,0	1	1	0	0	0,0
2006	2160	-Handtaschenraub	222	0,1	50	22,5	18	147	57	0	0	0	0	104	46,8	64	62	2	1	1,6
2007	2160	Handtaschenraub	180	0,1	23	12,8	18	98	64	0	0	1	0	80	44,4	59	53	6	1	1,7
2008	2160	Handtaschenraub	166	0,1	21	12,7	16	100	50	0	0	0	0	58	34,9	41	34	7	1	2,4
2009	2160	Handtaschenraub	124	0,1	18	14,5	10	63	51	0	0	0	0	38	30,6	50	48	2	2	4,0
2010	2160	Handtaschenraub	101	0,1	16	15,8	10	52	39	0	0	0	0	39	38,6	43	39	4	4	9,3
2011	2160	Handtaschenraub	142	0,1	24	16,9	13	67	62	0	0	0	1	61	43,0	40	39	1	4	10,0
2012	2160	Handtaschenraub	132	0,1	28	21,2	11	74	47	0	0	0	0	50	37,9	32	30	2	6	18,8
2013	2160	Handtaschenraub	69	0,0	13	18,8	16	27	26	0	0	0	0	33	47,8	35	32	3	0	0,0
2014	2160	Handtaschenraub	88	0,0	16	18,2	6	41	41	0	0	0	0	40	45,5	39	35	4	6	15,4
2015	2160	Handtaschenraub	50	0,0	5	10,0	6	15	29	0	0	0	0	11	22,0	14	13	1	4	28,6
2006	2170	sonst.Raub a.Str/Weg/Plätz.	867	0,4	118	13,6	120	241	505	0	1	11	18	453	52,2	600	563	37	47	7,8
2007	2170	sonst.Raub a.Str/Weg/Plätz.	814	0,4	116	14,3	84	301	429	0	0	10	6	400	49,1	718	655	63	45	6,3
2008	2170	sonst.Raub a.Str/Weg/Plätz.	888	0,4	136	15,3	92	353	443	0	0	9	5	453	51,0	720	671	49	73	10,1
2009	2170	sonst.Raub a.Str/Weg/Plätz.	759	0,4	122	16,1	102	245	412	0	0	10	4	397	52,3	621	560	61	44	7,1
2010	2170	sonst.Raub a.Str/Weg/Plätz.	576	0,3	105	18,2	68	255	253	0	0	12	2	254	44,1	399	356	43	30	7,5
2011	2170	sonst.Raub a.Str/Weg/Plätz.	539	0,3	97	18,0	60	203	276	0	0	4	3	258	47,9	388	351	37	36	9,3
2012	2170	sonst.Raub a.Str/Weg/Plätz.	568	0,3	96	16,9	64	208	296	0	0	7	4	299	52,6	470	431	39	51	10,9
2013	2170	sonst.Raub a.Str/Weg/Plätz.	509	0,3	96	18,9	59	182	268	0	0	5	5	256	50,3	360	332	28	29	8,1
2014	2170	sonst.Raub a.Str/Weg/Plätz.	526	0,3	91	17,3	61	192	273	0	0	5	3	278	52,9	403	374	29	33	8,2
2015	2170	sonst.Raub a.Str/Weg/Plätz.	512	0,3	99	19,3	54	167	291	0	0	7	5	241	47,1	326	297	29	36	11,0
2006	2180	-Raub zur Erlangung v. BtM	2	0,0	1	50,0	0	0	2	0	0	0	0	1	50,0	5	5	0	0	0,0
2007	2180	Raub zur Erlangung v. BtM	1	0,0	0	0,0	0	0	1	0	0	0	0	1	100,0	3	3	0	0	0,0
2008	2180	Raub zur Erlangung v. BtM	1	0,0	0	0,0	0	1	0	0	0	0	0	1	100,0	1	1	0	1	100,0
2009	2180	Raub zur Erlangung von BtM	2	0,0	1	50,0	0	1	1	0	0	0	0	2	100,0	6	3	3	1	16,7
2011	2180	Raub zur Erlangung von BtM	4	0,0	0	0,0	0	3	1	0	0	0	0	3	75,0	6	6	0	2	33,3
2012	2180	Raub zur Erlangung von BtM	1	0,0	0	0,0	1	0	0	0	0	0	0	0	0,0	0	0	0	0	0,0
2013	2180	Raub zur Erlangung von BtM	1	0,0	0	0,0	0	1	0	0	0	0	0	1	100,0	2	2	0	0	0,0
2014	2180	Raub zur Erlangung von BtM	2	0,0	0	0,0	0	1	1	0	0	0	0	2	100,0	4	4	0	1	25,0
2015	2180	Raub zur Erlangung von BtM	2	0,0	0	0,0	0	1	1	0	0	0	0	1	50,0	2	2	0	0	0,0

Jahr	Schlüsselzahl der Tat	Straftaten	Erfasste Fälle	% Anteil an allen Taten	v. Spalte 2 Versuche Fälle		Tatort					Mit Schusswaffe		Aufklärung		Gesamtzahl der ermitt. Tatverd.	v. SPALTE 16			
							bis 20.000 Einw.	20.000 bis 100.000 Einw.	100.000 bis 500.000 Einw.	500.000 und mehr Einw.	unbekannt	gedroht	geschoss.	Fälle	in %		männl.	weibl.	Nichtdeutsche Tatverdächtige	
																			Anzahl	in %
0	1	2	3	4	5	6	7	8	9	10	11	12	13	14	15	16	17	18	19	20
2006	2190	-Raubüberfälle in Wohnungen	161	0,1	16	9,9	41	61	59	0	0	9	5	138	85,7	283	258	25	10	3,5
2007	2190	Raub in Wohnungen	119	0,1	13	10,9	33	44	42	0	0	1	2	105	88,2	204	188	16	7	3,4
2008	2190	Raub in Wohnungen	118	0,1	15	12,7	25	52	41	0	0	5	0	102	86,4	195	169	26	11	5,6
2009	2190	Raub in Wohnungen	94	0,0	12	12,8	22	37	35	0	0	0	1	86	91,5	170	149	21	6	3,5
2010	2190	Raub in Wohnungen	129	0,1	16	12,4	29	69	31	0	0	4	1	110	85,3	213	186	27	10	4,7
2011	2190	Raub in Wohnungen	108	0,1	18	16,7	19	59	30	0	0	5	4	89	82,4	176	160	16	13	7,4
2012	2190	Raub in Wohnungen	130	0,1	16	12,3	33	49	48	0	0	4	3	105	80,8	176	154	22	10	5,7
2013	2190	Raub in Wohnungen	125	0,1	14	11,2	27	57	41	0	0	4	1	109	87,2	187	160	27	8	4,3
2014	2190	Raub in Wohnungen	126	0,1	23	18,3	28	57	41	0	0	2	5	108	85,7	184	156	28	14	7,6
2015	2190	Raub in Wohnungen	97	0,0	14	14,4	16	46	35	0	0	3	0	79	81,4	133	116	17	11	8,3
2006	2200	Körperverletzung (KV)	17.161	8,0	757	4,4	6.470	6.361	4.329	0	1	9	83	15.319	89,3	15.644	13.238	2.406	850	5,4
2007	2200	Körperverletzung (KV)	18.262	8,4	799	4,4	6.617	6.990	4.653	0	2	10	55	16.295	89,2	16.333	13.744	2.589	797	4,9
2008	2200	Körperverletzung (KV)	17.193	8,3	851	4,9	6.064	6.375	4.745	0	9	11	44	15.174	88,3	15.291	12.842	2.449	790	5,2
2009	2200	Körperverletzung (KV)	17.043	8,5	919	5,4	5.758	6.544	4.737	0	4	9	45	15.114	88,7	14.952	12.450	2.502	725	4,8
2010	2200	Körperverletzung (KV)	16.323	8,6	842	5,2	4.949	6.767	4.606	0	1	5	36	14.623	89,6	14.145	11.631	2.514	734	5,2
2011	2200	Körperverletzung (KV)	15.994	8,5	963	6,0	4.822	6.702	4.470	0	0	0	46	14.345	89,7	13.762	11.139	2.623	756	5,5
2012	2200	Körperverletzung (KV)	16.334	8,6	1.008	6,2	5.236	6.561	4.535	0	2	5	40	14.779	90,5	14.070	11.346	2.724	781	5,6
2013	2200	Körperverletzung (KV)	15.590	8,0	954	6,1	4.741	6.395	4.449	0	5	3	30	14.172	90,9	13.296	10.769	2.527	824	6,2
2014	2200	Körperverletzung (KV)	15.558	8,0	1.007	6,5	4.639	6.368	4.549	0	2	7	33	14.099	90,6	13.059	10.418	2.641	882	6,8
2015	2200	Körperverletzung (KV)	15.756	7,9	1017	6,5	4.612	6.448	4.694	0	2	5	45	14.157	89,9	12.964	10.322	2.642	1.227	9,5
2006	2210	-KV mit tödl. Ausgang	9	0,0	0	0,0	3	4	2	0	0	0	0	9	100,0	13	9	4	1	7,7
2007	2210	KV mit Todesfolge §§227,231	3	0,0	0	0,0	1	0	2	0	0	0	0	2	66,7	2	2	0	0	0,0
2008	2210	KV mit Todesfolge §§227,231	6	0,0	0	0,0	1	2	3	0	0	0	0	3	50,0	3	3	0	0	0,0
2009	2210	KV mit Todesfolge §§227,231	2	0,0	0	0,0	0	2	0	0	0	0	0	1	50,0	1	1	0	0	0,0
2010	2210	KV mit Todesfolge §§227,231	3	0,0	0	0,0	1	1	1	0	0	0	0	3	100,0	3	1	2	0	0,0
2011	2210	KV mit Todesfolge §§227,231	1	0,0	0	0,0	1	0	0	0	0	0	0	1	100,0	1	0	1	0	0,0
2012	2210	KV mit Todesfolge §§227,231	4	0,0	0	0,0	0	2	2	0	0	0	0	3	75,0	3	3	0	0	0,0
2013	2210	KV mit Todesfolge §§227,231	5	0,0	0	0,0	0	4	1	0	0	0	0	3	60,0	3	3	0	0	0,0
2014	2210	KV mit Todesfolge §§227,231	1	0,0	0	0,0	0	1	0	0	0	0	0	1	100,0	1	0	1	0	0,0
2015	2210	KV mit Todesfolge §§227,231	6	0,0	0	0,0	1	3	2	0	0	0	0	6	100,0	8	4	4	2	25,0
2006	2220	-gefährliche/schwere KV	4.957	2,3	470	9,5	1.786	1.814	1.357	0	0	6	81	4.175	84,2	5.843	5.129	714	375	6,4
2007	2220	gef.u.schw.KV §§224,226,231	5.337	2,5	481	9,0	1.914	1.972	1.451	0	0	6	52	4.512	84,5	6.168	5.342	826	335	5,4
2008	2220	gef.u.schw.KV §§224,226,231	4.939	2,4	478	9,7	1.648	1.780	1.510	0	1	9	38	4.136	83,7	5.709	4.941	768	312	5,5
2009	2220	gef.u.schw.KV §§224,226,231	4.859	2,4	558	11,5	1.618	1.751	1.488	0	2	3	42	4.023	82,8	5.493	4.745	748	322	5,9
2010	2220	gef.u.schw.KV §§224,226,231	4.287	2,3	471	11,0	1.206	1.758	1.323	0	0	1	32	3.595	83,9	4.700	3.999	701	300	6,4

Jahr	Schlüsselzahl der Tat	Straftaten	Erfasste Fälle	% Anteil an allen Taten	v. Spalte 2 Versuche Fälle		Tatort					Mit Schusswaffe		Aufklärung		Gesamtzahl der ermitt. Tatverd.	v. SPALTE 16			
							bis 20.000 Einw.	20.000 bis 100.000 Einw.	100.000 bis 500.000 Einw.	500.000 und mehr Einw.	unbekannt	gedroht	geschoss.	Fälle	in %		männl.	weibl.	Nichtdeutsche Tatverdächtige	
																			Anzahl	in %
0	1	2	3	4	5	6	7	8	9	10	11	12	13	14	15	16	17	18	19	20
2011	2220	gef.u.schw.KV §§224,226,231	4.118	2,2	541	13,1	1.119	1.764	1.235	0	0	0	40	3.512	85,3	4.433	3.739	694	268	6,0
2012	2220	gef.u.schw.KV §§224,226,231	3.973	2,1	550	13,8	1.232	1.561	1.180	0	0	2	39	3.399	85,6	4.389	3.734	655	298	6,8
2013	2220	gef.u.schw.KV §§224,226,231	3.591	1,9	522	14,5	1.033	1.451	1.105	0	2	27	3.086	85,9	3.893	3.312	581	309	7,9	
2014	2220	gef.u.schw.KV §§224,226,231	3.607	1,9	541	15,0	1.039	1.446	1.122	0	0	29	3.079	85,4	3.820	3.224	596	337	8,8	
2015	2220	gef.u.schw.KV §§224,226,231	3.647	1,8	568	15,6	963	1.495	1.189	0	0	2	43	3.057	83,8	3.701	3.091	610	442	11,9
2006	2221	.gefährl./schw. KV/Str/Weg/Pl	2.192	1,0	199	9,1	760	770	662	0	0	3	39	1.692	77,2	2.691	2.419	272	154	5,7
2007	2221	gef.u.schw.KV Str./Weg/Plätz	2.972	1,4	239	8,0	1.011	1.094	867	0	0	2	35	2.366	79,6	3.643	3.214	429	159	4,4
2008	2221	gef.u.schw.KV Str./Weg/Plätz	2.731	1,3	226	8,3	899	977	855	0	0	3	26	2.123	77,7	3.340	2.947	393	165	4,9
2009	2221	gef.u.schw.KV Str./Weg/Plätz	2.583	1,3	247	9,6	792	939	852	0	0	2	25	1.964	76,0	3.053	2.687	366	187	6,1
2010	2221	gef.u.schw.KV Str./Weg/Plätz	2.247	1,2	250	11,1	594	926	727	0	0	0	22	1.737	77,3	2.607	2.283	324	146	5,6
2011	2221	gef.u.schw.KV Str./Weg/Plätz	2.254	1,2	281	12,5	576	968	710	0	0	0	24	1.804	80,0	2.512	2.179	333	147	5,9
2012	2221	gef.u.schw.KV Str./Weg/Plätz	2.090	1,1	270	12,9	612	820	658	0	0	1	23	1.669	79,9	2.375	2.061	314	132	5,6
2013	2221	gef.u.schw.KV Str./Weg/Plätz	1.819	0,9	276	15,2	477	746	595	0	1	1	14	1.447	79,5	2.041	1.774	267	138	6,8
2014	2221	gef.u.schw.KV Str./Weg/Plätz	1.842	0,9	240	13,0	483	735	624	0	0	1	19	1.467	79,6	2.058	1.782	276	130	6,3
2015	2221	gef.u.schw.KV Str./Weg/Plätz	1.884	0,9	306	16,2	440	755	689	0	0	1	25	1.453	77,1	1.946	1.649	297	201	10,3
2006	2230	-Misshandlung v. Schutzbef.	160	0,1	1	0,6	66	46	48	0	0	0	0	157	98,1	181	102	79	12	6,6
2007	2230	Misshandl. Schutzbef.	131	0,1	1	0,8	52	44	35	0	0	0	1	125	95,4	156	78	78	8	5,1
2008	2230	Misshandl. Schutzbef.	160	0,1	3	1,9	65	61	34	0	0	0	0	159	99,4	175	101	74	19	10,9
2009	2230	Misshandl. Schutzbef.	173	0,1	1	0,6	66	70	37	0	0	0	0	172	99,4	198	114	84	12	6,1
2010	2230	Misshandl. Schutzbef.	175	0,1	5	2,9	63	73	39	0	0	0	0	174	99,4	196	108	88	7	3,6
2011	2230	Misshandl. Schutzbef.	197	0,1	2	1,0	76	74	47	0	0	0	0	195	99,0	237	135	102	8	3,4
2012	2230	Misshandl. Schutzbef.	211	0,1	3	1,4	78	79	54	0	0	0	0	208	98,6	208	111	97	9	4,3
2013	2230	Misshandl. Schutzbef.	194	0,1	1	0,5	65	71	57	0	1	0	0	188	96,9	218	119	99	11	5,0
2014	2230	Misshandl. Schutzbef.	204	0,1	4	2,0	55	86	62	0	1	0	0	198	97,1	225	117	108	20	8,9
2015	2230	Misshandl. Schutzbef.	223	0,1	1	0,4	85	77	61	0	0	0	0	215	96,4	251	128	123	18	7,2
2006	2231	.Misshandlung v. Kindern	116	0,1	1	0,9	47	33	36	0	0	0	0	114	98,3	128	68	60	7	5,5
2007	2231	+Misshandl. v. Kindern	95	0,0	1	1,1	35	32	28	0	0	0	1	90	94,7	104	50	54	8	7,7
2008	2231	+Misshandl. v. Kindern	124	0,1	2	1,6	48	47	29	0	0	0	0	123	99,2	142	82	60	17	12,0
2009	2231	+Misshandl. von Kindern	144	0,1	1	0,7	53	57	34	0	0	0	0	143	99,3	166	93	73	11	6,6
2010	2231	+Misshandl. von Kindern	140	0,1	3	2,1	48	60	32	0	0	0	0	139	99,3	159	87	72	5	3,1
2011	2231	+Misshandl. von Kindern	158	0,1	1	0,6	58	60	40	0	0	0	0	158	100,0	188	113	75	7	3,7
2012	2231	+Misshandl. von Kindern	151	0,1	2	1,3	44	64	43	0	0	0	0	148	98,0	164	86	78	6	3,7
2013	2231	+Misshandl. von Kindern	155	0,1	1	0,6	51	59	44	0	1	0	0	150	96,8	176	94	82	10	5,7
2014	2231	+Misshandl. von Kindern	171	0,1	3	1,8	43	72	55	0	1	0	0	166	97,1	186	94	92	17	9,1
2015	2231	+Misshandl. von Kindern	183	0,1	1	0,5	67	65	51	0	0	0	0	179	97,8	205	105	100	13	6,3

Jahr	Schlüsselzahl der Tat	Straftaten	Erfasste Fälle	% Anteil an allen Taten	v. Spalte 2 Versuche Fälle		Tatort					Mit Schusswaffe		Aufklärung		Gesamtzahl der ermitt. Tatverd.	v. SPALTE 16			
							bis 20.000 Einw.	20.000 bis 100.000 Einw.	100.000 bis 500.000 Einw.	500.000 und mehr Einw.	unbekannt	gedroht	geschoss.	Fälle	in %		männl.	weibl.	Nichtdeutsche Tatverdächtige	
																			Anzahl	in %
0	1	2	3	4	5	6	7	8	9	10	11	12	13	14	15	16	17	18	19	20
2006	2240	-(vorsätzliche leichte) KV	11.433	5,3	286	2,5	4.353	4.322	2.757	0	1	3	0	10.419	91,1	10.022	8.532	1.490	511	5,1
2007	2240	(vorsätzl. leichte) KV §223	12.128	5,6	317	2,6	4.339	4.767	3.020	0	2	4	0	11.076	91,3	10.548	8.968	1.580	489	4,6
2008	2240	(vorsätzl. leichte) KV §223	11.524	5,6	370	3,2	4.108	4.367	3.041	0	8	2	0	10.375	90,0	9.897	8.362	1.535	501	5,1
2009	2240	(vorsätzl. leichte) KV §223	11.409	5,7	360	3,2	3.798	4.542	3.067	0	2	6	0	10.393	91,1	9.765	8.162	1.603	429	4,4
2010	2240	(vorsätzl. leichte) KV §223	11.233	5,9	366	3,3	3.423	4.735	3.074	0	1	4	0	10.295	91,6	9.578	7.947	1.631	475	5,0
2011	2240	(vorsätzl. leichte) KV §223	11.018	5,9	420	3,8	3.349	4.654	3.015	0	0	0	0	10.049	91,2	9.297	7.596	1.701	516	5,6
2012	2240	(vorsätzl. leichte) KV §223	11.572	6,1	455	3,9	3.690	4.738	3.142	0	2	3	0	10.670	92,2	9.832	7.941	1.891	522	5,3
2013	2240	(vorsätzl. leichte) KV §223	11.175	5,8	431	3,9	3.370	4.661	3.143	0	1	1	0	10.329	92,4	9.313	7.590	1.723	544	5,8
2014	2240	vorsätzl. einfache KV §223	11.129	5,7	462	4,2	3.299	4.605	3.224	0	1	5	0	10.266	92,2	9.202	7.393	1.809	576	6,3
2015	2240	vorsätzl. einfache KV §223	11.280	5,7	448	4,0	3.322	4.661	3.295	0	2	3	0	10.350	91,8	9.224	7.418	1.806	815	8,8
2006	2250	-fahrlässige KV	602	0,3	0	0,0	262	175	165	0	0	0	2	559	92,9	634	434	200	9	1,4
2007	2250	fahrlässige KV §229	663	0,3	0	0,0	311	207	145	0	0	0	2	580	87,5	640	424	216	8	1,3
2008	2250	fahrlässige KV §229	564	0,3	0	0,0	242	165	157	0	0	0	6	501	88,8	540	360	180	7	1,3
2009	2250	fahrlässige KV §229	600	0,3	0	0,0	276	179	145	0	0	0	3	525	87,5	574	377	197	7	1,2
2010	2250	fahrlässige KV §229	625	0,3	0	0,0	256	200	169	0	0	0	4	556	89,0	599	405	194	9	1,5
2011	2250	fahrlässige KV §229	660	0,4	0	0,0	277	210	173	0	0	0	6	588	89,1	645	423	222	19	2,9
2012	2250	fahrlässige KV §229	574	0,3	0	0,0	236	181	157	0	0	0	1	499	86,9	531	330	201	7	1,3
2013	2250	fahrlässige KV §229	625	0,3	0	0,0	273	208	143	0	1	0	3	566	90,6	624	420	204	21	3,4
2014	2250	fahrlässige KV §229	617	0,3	0	0,0	246	230	141	0	0	0	4	555	90,0	597	374	223	15	2,5
2015	2250	fahrlässige KV §229	600	0,3	0	0,0	241	212	147	0	0	0	2	529	88,2	553	346	207	21	3,8
2006	2300	ST gg. die persönl. Freiheit	6.482	3,0	121	1,9	2.836	2.227	1.419	0	0	96	60	5.929	91,5	5.896	5.014	882	292	5,0
2007	2300	ST gg. persönliche Freiheit	7.416	3,4	151	2,0	3.077	2.798	1.533	0	8	70	42	6.756	91,1	6.629	5.589	1.040	368	5,6
2008	2300	ST gg. persönliche Freiheit	7.535	3,6	140	1,9	3.062	2.812	1.655	0	6	52	37	6.827	90,6	6.637	5.549	1.088	328	4,9
2009	2300	ST gg. persönliche Freiheit	7.939	4,0	180	2,3	3.190	3.025	1.715	0	9	53	53	7.293	91,9	6.936	5.804	1.132	345	5,0
2010	2300	ST gg. persönliche Freiheit	7.354	3,9	141	1,9	2.743	2.950	1.660	0	1	37	36	6.763	92,0	6.447	5.393	1.054	329	5,1
2011	2300	ST gg. persönliche Freiheit	7.189	3,8	159	2,2	2.657	2.991	1.540	0	1	32	31	6.695	93,1	6.409	5.344	1.065	355	5,5
2012	2300	ST gg. persönliche Freiheit	7.660	4,0	177	2,3	2.833	3.203	1.621	0	3	57	32	7.067	92,3	6.609	5.477	1.132	319	4,8
2013	2300	ST gg. persönliche Freiheit	7.793	4,0	184	2,4	3.015	3.044	1.731	0	3	54	24	7.198	92,4	6.650	5.489	1.161	381	5,7
2014	2300	ST gg. persönliche Freiheit	7.676	3,9	192	2,5	2.860	3.030	1.778	0	8	38	17	7.026	91,5	6.510	5.354	1.156	390	6,0
2015	2300	ST gg. persönliche Freiheit	7.611	3,8	183	2,4	2.750	3.091	1.758	0	12	52	19	6.805	89,4	6.236	5.186	1.050	468	7,5
2006	2310	-Menschenraub / Entführung	64	0,0	7	10,9	32	18	14	0	0	0	0	62	96,9	75	42	33	5	6,7
2007	2310	Menschr/Entz.Minderj./Ki.han	75	0,0	7	9,3	47	21	7	0	0	0	0	72	96,0	79	46	33	6	7,6
2008	2310	Menschr/Entz.Minderj./Ki.han	88	0,0	9	10,2	32	42	14	0	0	0	0	87	98,9	91	59	32	7	7,7
2009	2310	Menschr/Entz.Minderj./Ki.han	85	0,0	12	14,1	32	29	24	0	0	0	0	78	91,8	83	43	40	8	9,6

Jahr	Schlüsselzahl der Tat	Straftaten	Erfasste Fälle	% Anteil an allen Taten	v. Spalte 2 Versuche Fälle		Tatort					Mit Schusswaffe		Aufklärung		Gesamtzahl der ermitt. Tatverd.	v. SPALTE 16			
							bis 20.000 Einw.	20.000 bis 100.000 Einw.	100.000 bis 500.000 Einw.	500.000 und mehr Einw.	unbekannt	gedroht	geschoss.	Fälle	in %		männl.	weibl.	Nichtdeutsche Tatverdächtige	
																			Anzahl	in %
0	1	2	3	4	5	6	7	8	9	10	11	12	13	14	15	16	17	18	19	20
2010	2310	Menschr/Entz.Minderj./Ki.han	80	0,0	11	13,8	33	32	15	0	0	0	0	78	97,5	82	54	28	8	9,8
2011	2310	Menschr/Entz.Minderj./Ki.han	63	0,0	8	12,7	25	24	14	0	0	0	0	62	98,4	65	41	24	9	13,8
2012	2310	Menschr/Entz.Minderj./Ki.han	89	0,0	10	11,2	36	38	15	0	0	0	0	89	100,0	96	51	45	10	10,4
2013	2310	Menschr/Entz.Minderj./Ki.han	86	0,0	16	18,6	32	37	17	0	0	0	0	86	100,0	99	50	49	7	7,1
2014	2310	Menschr/Entz.Minderj./Ki.han	116	0,1	13	11,2	38	46	32	0	0	0	0	115	99,1	125	69	56	11	8,8
2015	2310	Menschr/Entz.Minderj./Ki.han	108	0,1	16	14,8	39	45	24	0	0	0	0	101	93,5	108	60	48	11	10,2
2008	2311	+Menschenraub §234	1	0,0	0	0,0	0	1	0	0	0	0	0	1	100,0	1	1	0	0	0,0
2009	2311	+Menschenraub §234	1	0,0	0	0,0	0	1	0	0	0	0	0	0	0,0	0	0	0	0	0,0
2006	2312	.Entziehung Minderjähriger	64	0,0	7	10,9	32	18	14	0	0	0	0	62	96,9	75	42	33	5	6,7
2007	2312	+Entziehung Minderj. §235	75	0,0	7	9,3	47	21	7	0	0	0	0	72	96,0	79	46	33	6	7,6
2008	2312	+Entziehung Minderj. §235	86	0,0	8	9,3	32	40	14	0	0	0	0	85	98,8	89	57	32	7	7,9
2009	2312	+Entziehung Minderj. §235	84	0,0	12	14,3	32	28	24	0	0	0	0	78	92,9	83	43	40	8	9,6
2010	2312	+Entziehung Minderj. §235	80	0,0	11	13,8	33	32	15	0	0	0	0	78	97,5	82	54	28	8	9,8
2011	2312	+Entziehung Minderj. §235	63	0,0	8	12,7	25	24	14	0	0	0	0	62	98,4	65	41	24	9	13,8
2012	2312	+Entziehung Minderj. §235	89	0,0	10	11,2	36	38	15	0	0	0	0	89	100,0	96	51	45	10	10,4
2013	2312	+Entziehung Minderj. §235	86	0,0	16	18,6	32	37	17	0	0	0	0	86	100,0	99	50	49	7	7,1
2014	2312	+Entziehung Minderj. §235	116	0,1	13	11,2	38	46	32	0	0	0	0	115	99,1	125	69	56	11	8,8
2015	2312	+Entziehung Minderj. §235	107	0,1	15	14,0	39	44	24	0	0	0	0	101	94,4	108	60	48	11	10,2
2008	2313	+Kinderhandel §236	1	0,0	1	100,0	0	1	0	0	0	0	0	1	100,0	1	1	0	0	0,0
2015	2313	+Kinderhandel §236	1	0,0	1	100,0	0	1	0	0	0	0	0	0	0,0	0	0	0	0	0,0
2006	2320	-Freiheitsber/Nöt/Bedrohung	6.417	3,0	114	1,8	2.804	2.209	1.404	0	0	96	60	5.866	91,4	5.827	4.977	850	289	5,0
2007	2320	Freiheitsber.Nötig. Bedohung	7.336	3,4	142	1,9	3.028	2.776	1.524	0	8	70	42	6.679	91,0	6.548	5.541	1.007	356	5,4
2008	2320	Freiheitsber.Nötig. Bedohung	7.440	3,6	129	1,7	3.027	2.769	1.638	0	6	52	37	6.735	90,5	6.550	5.492	1.058	319	4,9
2009	2320	Freiheitsber.Nötig. Bedohung	7.843	3,9	166	2,1	3.153	2.993	1.688	0	9	53	53	7.206	91,9	6.852	5.759	1.093	336	4,9
2010	2320	Freiheitsber.Nötig. Bedohung	7.267	3,8	129	1,8	2.708	2.917	1.641	0	1	37	36	6.682	91,9	6.376	5.350	1.026	324	5,1
2011	2320	Freiheitsber.Nötig. Bedohung	7.123	3,8	150	2,1	2.632	2.966	1.524	0	1	32	31	6.631	93,1	6.346	5.304	1.042	347	5,5
2012	2320	Freiheitsber.Nötig. Bedohung	7.569	4,0	167	2,2	2.796	3.165	1.605	0	3	57	32	6.976	92,2	6.515	5.428	1.087	308	4,7
2013	2320	Freiheitsber.Nötig. Bedohung	7.702	4,0	167	2,2	2.982	3.004	1.713	0	3	54	23	7.109	92,3	6.559	5.446	1.113	373	5,7
2014	2320	Freiheitsber.Nötig. Bedohung	7.555	3,9	178	2,4	2.821	2.983	1.743	0	8	38	17	6.907	91,4	6.385	5.286	1.099	382	6,0
2015	2320	Freiheitsber.Nötig. Bedohung	7.487	3,8	164	2,2	2.707	3.042	1.726	0	12	52	19	6.693	89,4	6.122	5.121	1.001	446	7,3
2006	2321	.Freiheitsberaubung	134	0,1	4	3,0	46	48	40	0	0	1	0	126	94,0	170	142	28	14	8,2
2007	2321	+Freiheitsberaubung §239	162	0,1	13	8,0	59	62	41	0	0	0	2	149	92,0	213	166	47	6	2,8
2008	2321	+Freiheitsberaubung §239	136	0,1	18	13,2	58	45	33	0	0	0	0	118	86,8	154	127	27	6	3,9



Jahr	Schlüsselzahl der Tat	Straftaten	Erfasste Fälle	% Anteil an allen Taten	v. Spalte 2 Versuche Fälle		Tatort					Mit Schusswaffe		Aufklärung		Gesamtzahl der ermitt. Tatverd.	v. SPALTE 16			
							bis 20.000 Einw.	20.000 bis 100.000 Einw.	100.000 bis 500.000 Einw.	500.000 und mehr Einw.	unbekannt	gedroht	geschoss.	Fälle	in %		männl.	weibl.	Nichtdeutsche Tatverdächtige	
																			Anzahl	in %
0	1	2	3	4	5	6	7	8	9	10	11	12	13	14	15	16	17	18	19	20
2009	2321	+Freiheitsberaubung §239	147	0,1	13	8,8	39	59	49	0	0	0	1	138	93,9	180	141	39	17	9,4
2010	2321	+Freiheitsberaubung §239	143	0,1	12	8,4	36	73	34	0	0	0	0	133	93,0	176	141	35	13	7,4
2011	2321	+Freiheitsberaubung §239	132	0,1	11	8,3	33	63	36	0	0	0	1	119	90,2	158	115	43	13	8,2
2012	2321	+Freiheitsberaubung §239	159	0,1	6	3,8	46	79	34	0	0	0	2	145	91,2	178	138	40	13	7,3
2013	2321	+Freiheitsberaubung §239	141	0,1	7	5,0	51	54	36	0	0	0	1	135	95,7	170	131	39	5	2,9
2014	2321	+Freiheitsberaubung §239	160	0,1	5	3,1	44	67	49	0	0	0	0	149	93,1	163	129	34	10	6,1
2015	2321	+Freiheitsberaubung §239	160	0,1	9	5,6	45	80	35	0	0	0	0	141	88,1	181	136	45	13	7,2
2006	2322	.Nötigung	1.910	0,9	110	5,8	875	570	465	0	0	3	6	1.680	88,0	1.776	1.531	245	55	3,1
2007	2322	Nötigung §240	1.955	0,9	129	6,6	922	622	407	0	4	4	0	1.703	87,1	1.848	1.564	284	58	3,1
2008	2322	Nötigung §240	1.889	0,9	111	5,9	858	593	436	0	2	1	1	1.663	88,0	1.824	1.564	260	72	3,9
2009	2322	Nötigung §240	1.883	0,9	153	8,1	850	599	432	0	2	2	3	1.663	88,3	1.822	1.563	259	69	3,8
2010	2322	Nötigung §240	1.896	1,0	117	6,2	803	660	433	0	0	2	3	1.672	88,2	1.802	1.537	265	75	4,2
2011	2322	Nötigung §240	1.789	1,0	139	7,8	734	670	385	0	0	2	0	1.602	89,5	1.745	1.505	240	71	4,1
2012	2322	Nötigung §240	1.890	1,0	161	8,5	813	647	429	0	1	3	1	1.648	87,2	1.766	1.490	276	62	3,5
2013	2322	Nötigung §240	1.903	1,0	158	8,3	806	674	421	0	2	5	0	1.695	89,1	1.839	1.547	292	90	4,9
2014	2322	Nötigung §240	2.003	1,0	172	8,6	851	674	474	0	4	5	0	1.743	87,0	1.862	1.568	294	99	5,3
2015	2322	Nötigung §240	2.004	1,0	154	7,7	817	738	444	0	5	1	0	1.701	84,9	1.778	1.491	287	93	5,2
2006	2323	.Bedrohung	4.373	2,0	0	0,0	1.883	1.591	899	0	0	92	54	4.060	92,8	4.034	3.449	585	227	5,6
2007	2323	Bedrohung §241	4.788	2,2	0	0,0	1.919	1.901	964	0	4	66	40	4.431	92,5	4.364	3.737	627	282	6,5
2008	2323	Bedrohung §241	4.312	2,1	0	0,0	1.701	1.696	912	0	3	51	36	3.940	91,4	3.940	3.326	614	227	5,8
2009	2323	Bedrohung §241	4.658	2,3	0	0,0	1.846	1.846	959	0	7	51	46	4.327	92,9	4.197	3.574	623	224	5,3
2010	2323	Bedrohung §241	4.147	2,2	0	0,0	1.489	1.740	917	0	1	35	33	3.858	93,0	3.773	3.178	595	225	6,0
2011	2323	Bedrohung §241	4.132	2,2	0	0,0	1.466	1.778	888	0	0	30	30	3.904	94,5	3.800	3.186	614	250	6,6
2012	2323	Bedrohung §241	4.323	2,3	0	0,0	1.511	1.908	904	0	0	54	29	4.062	94,0	3.877	3.278	599	218	5,6
2013	2323	Bedrohung §241	4.348	2,2	0	0,0	1.632	1.743	973	0	0	49	22	4.058	93,3	3.811	3.211	600	251	6,6
2014	2323	Bedrohung §241	4.329	2,2	0	0,0	1.515	1.817	994	0	3	33	17	4.022	92,9	3.760	3.149	611	260	6,9
2015	2323	Bedrohung §241	4.330	2,2	0	0,0	1.501	1.818	1.005	0	6	51	19	3.952	91,3	3.616	3.078	538	313	8,7
2007	2324	Nachstellung § 238	431	0,2	0	0,0	128	191	112	0	0	0	0	396	91,9	357	290	67	24	6,7
2008	2324	Nachstellung § 238	1.103	0,5	0	0,0	410	435	257	0	1	0	0	1.014	91,9	904	730	174	32	3,5
2009	2324	Nachstellung § 238	1.155	0,6	0	0,0	418	489	248	0	0	0	3	1.078	93,3	939	742	197	39	4,2
2010	2324	Nachstellung § 238	1.081	0,6	0	0,0	380	444	257	0	0	0	0	1.019	94,3	881	723	158	30	3,4
2011	2324	Nachstellung § 238	1.070	0,6	0	0,0	399	455	215	0	1	0	0	1.006	94,0	892	734	158	36	4,0
2012	2324	Nachstellung § 238	1.197	0,6	0	0,0	426	531	238	0	2	0	0	1.121	93,7	991	791	200	34	3,4
2013	2324	Nachstellung § 238	1.308	0,7	0	0,0	492	532	283	0	1	0	0	1.219	93,2	1.074	868	206	41	3,8
2014	2324	Nachstellung § 238	1.062	0,5	0	0,0	411	425	225	0	1	0	0	992	93,4	902	713	189	27	3,0

Jahr	Schlüsselzahl der Tat	Straftaten	Erfasste Fälle	% Anteil an allen Taten	v. Spalte 2 Versuche Fälle		Tatort					Mit Schusswaffe		Aufklärung		Gesamtzahl der ermitt. Tatverd.	v. SPALTE 16			
							bis 20.000 Einw.	20.000 bis 100.000 Einw.	100.000 bis 500.000 Einw.	500.000 und mehr Einw.	unbekannt	gedroht	geschoss.	Fälle	in %		männl.	weibl.	Nichtdeutsche Tatverdächtige	
																			Anzahl	in %
0	1	2	3	4	5	6	7	8	9	10	11	12	13	14	15	16	17	18	19	20
2015	2324	Nachstellung § 238	992	0,5	0	0,0	344	405	242	0	1	0	0	898	90,5	821	672	149	39	4,8
2013	2325	Zwangsheirat § 237	2	0,0	2	100,0	1	1	0	0	0	0	0	2	100,0	2	2	0	1	50,0
2014	2325	Zwangsheirat § 237	1	0,0	1	100,0	0	0	1	0	0	0	0	1	100,0	2	2	0	2	100,0
2015	2325	Zwangsheirat § 237	1	0,0	1	100,0	0	1	0	0	0	0	0	1	100,0	1	1	0	1	100,0
2006	2330	-erpresserischer Menschenraub	1	0,0	0	0,0	0	0	1	0	0	0	0	1	100,0	3	3	0	0	0,0
2008	2330	Erpresserischer Menschenraub	3	0,0	1	33,3	1	0	2	0	0	0	0	2	66,7	3	3	0	0	0,0
2009	2330	Erpresserischer Menschenraub	3	0,0	1	33,3	1	2	0	0	0	0	0	2	66,7	2	2	0	0	0,0
2010	2330	Erpresserischer Menschenraub	1	0,0	1	100,0	0	1	0	0	0	0	0	1	100,0	3	3	0	0	0,0
2011	2330	Erpresserischer Menschenraub	2	0,0	1	50,0	0	1	1	0	0	0	0	1	50,0	3	3	0	0	0,0
2012	2330	Erpresserischer Menschenraub	0	0,0	0	0,0	0	0	0	0	0	0	0	0	0,0	2	2	0	0	0,0
2013	2330	Erpresserischer Menschenraub	1	0,0	0	0,0	1	0	0	0	0	0	1	0	0,0	0	0	0	0	0,0
2014	2330	Erpresserischer Menschenraub	3	0,0	0	0,0	0	1	2	0	0	0	0	3	100,0	10	9	1	0	0,0
2015	2330	Erpresserischer Menschenraub	3	0,0	1	33,3	0	0	3	0	0	0	0	2	66,7	8	7	1	5	62,5
2013	2332	+iVm Raub s. Zahlst/Gesch.	1	0,0	0	0,0	1	0	0	0	0	0	1	0	0,0	0	0	0	0	0,0
2008	2340	Geiselnahme §239b	1	0,0	1	100,0	1	0	0	0	0	0	0	1	100,0	2	2	0	0	0,0
2009	2340	Geiselnahme §239b	4	0,0	0	0,0	2	1	1	0	0	0	0	4	100,0	5	5	0	1	20,0
2010	2340	Geiselnahme §239b	1	0,0	0	0,0	1	0	0	0	0	0	0	1	100,0	1	1	0	0	0,0
2012	2340	Geiselnahme §239b	1	0,0	0	0,0	0	0	1	0	0	0	0	1	100,0	1	1	0	1	100,0
2013	2350	Angr.a.Luft- /Seeverk.§316c	1	0,0	0	0,0	0	1	0	0	0	0	0	0	0,0	0	0	0	0	0,0
2014	2350	Angr.a.Luft- /Seeverk.§316c	1	0,0	0	0,0	1	0	0	0	0	0	0	0	0,0	0	0	0	0	0,0
2007	2360	Menschenh.z.Zweck sex. Ausb.	3	0,0	1	33,3	2	0	1	0	0	0	0	3	100,0	7	5	2	5	71,4
2008	2360	Menschenh.z.Zweck sex. Ausb.	3	0,0	0	0,0	1	1	1	0	0	0	0	2	66,7	4	4	0	3	75,0
2009	2360	Menschenh.z.Zweck sex. Ausb.	3	0,0	1	33,3	1	0	2	0	0	0	0	2	66,7	3	2	1	1	33,3
2010	2360	Menschenh.z.Zweck sex. Ausb.	4	0,0	0	0,0	1	0	3	0	0	0	0	1	25,0	1	0	1	0	0,0
2011	2360	Menschenh.z.Zweck sex. Ausb.	1	0,0	0	0,0	0	0	1	0	0	0	0	1	100,0	1	1	0	0	0,0
2013	2360	Menschenh.z.Zweck sex. Ausb.	3	0,0	1	33,3	0	2	1	0	0	0	0	3	100,0	4	3	1	1	25,0
2014	2360	Menschenh.z.Zweck sex. Ausb.	1	0,0	1	100,0	0	0	1	0	0	0	0	1	100,0	1	1	0	0	0,0
2015	2360	Menschenh.z.Zweck sex. Ausb.	12	0,0	2	16,7	3	4	5	0	0	0	0	8	66,7	12	11	1	7	58,3
2007	2361	+z.Zw.sex Ausb.§232(1)	1	0,0	0	0,0	1	0	0	0	0	0	0	1	100,0	5	3	2	4	80,0
2008	2361	+z.Zw.sex Ausb.§232(1)	2	0,0	0	0,0	1	1	0	0	0	0	0	1	50,0	1	1	0	1	100,0
2009	2361	+z.Zw.sex Ausb.§232(1)	2	0,0	1	50,0	1	0	1	0	0	0	0	1	50,0	1	0	1	1	100,0

Jahr	Schlüsselzahl der Tat	Straftaten	Erfasste Fälle	% Anteil an allen Taten	v. Spalte 2 Versuche Fälle		Tatort					Mit Schusswaffe		Aufklärung		Gesamtzahl der ermitt. Tatverd.	v. SPALTE 16			
							bis 20.000 Einw.	20.000 bis 100.000 Einw.	100.000 bis 500.000 Einw.	500.000 und mehr Einw.	unbekannt	gedroht	geschoss.	Fälle	in %		männl.	weibl.	Nichtdeutsche Tatverdächtige	
																			Anzahl	in %
0	1	2	3	4	5	6	7	8	9	10	11	12	13	14	15	16	17	18	19	20
2010	2361	+z.Zw.sex Ausb.§232(1)	3	0,0	0	0,0	0	0	3	0	0	0	0	1	33,3	1	0	1	0	0,0
2013	2361	+z.Zw.sex Ausb.§232(1)	3	0,0	1	33,3	0	2	1	0	0	0	0	3	100,0	4	3	1	1	25,0
2015	2361	+z.Zw.sex Ausb.§232(1)	11	0,0	1	9,1	2	4	5	0	0	0	0	7	63,6	11	10	1	6	54,5
2007	2362	+zNv Kindern §232(3)[1]	1	0,0	1	100,0	0	0	1	0	0	0	0	1	100,0	1	1	0	1	100,0
2015	2362	+zNv Kindern §232(3)[1]	1	0,0	1	100,0	1	0	0	0	0	0	0	1	100,0	1	1	0	1	100,0
2008	2363	+z.Zw.sex Ausb.§232(3)[2]	1	0,0	0	0,0	0	0	1	0	0	0	0	1	100,0	3	3	0	2	66,7
2009	2364	+gewerbs/bandenm.§232(3)[3]	1	0,0	0	0,0	0	0	1	0	0	0	0	1	100,0	2	2	0	0	0,0
2007	2365	+z.Zw.sex Ausb.§232(4)	1	0,0	0	0,0	1	0	0	0	0	0	0	1	100,0	1	1	0	0	0,0
2010	2365	+z.Zw.sex Ausb.§232(4)	1	0,0	0	0,0	1	0	0	0	0	0	0	0	0,0	0	0	0	0	0,0
2011	2365	+z.Zw.sex Ausb.§232(4)	1	0,0	0	0,0	0	0	1	0	0	0	0	1	100,0	1	1	0	0	0,0
2014	2365	+z.Zw.sex Ausb.§232(4)	1	0,0	1	100,0	0	0	1	0	0	0	0	1	100,0	1	1	0	0	0,0
2009	2370	Menschenh.z.Zw.Ausb. Arb.kra	1	0,0	0	0,0	1	0	0	0	0	0	0	1	100,0	1	1	0	0	0,0
2010	2370	Menschenh.z.Zw.Ausb. Arb.kra	1	0,0	0	0,0	0	0	1	0	0	0	0	0	0,0	0	0	0	0	0,0
2012	2370	Menschenh.z.Zw.Ausb. Arb.kra	1	0,0	0	0,0	1	0	0	0	0	0	0	1	100,0	1	1	0	0	0,0
2015	2370	Menschenh.z.Zw.Ausb. Arb.kra	1	0,0	0	0,0	1	0	0	0	0	0	0	1	100,0	2	1	1	0	0,0
2009	2371	+z.Zw.AusbArbk §233(1)	1	0,0	0	0,0	1	0	0	0	0	0	0	1	100,0	1	1	0	0	0,0
2010	2371	+z.Zw.AusbArbk §233(1)	1	0,0	0	0,0	0	0	1	0	0	0	0	0	0,0	0	0	0	0	0,0
2015	2371	+z.Zw.AusbArbk §233(1)	1	0,0	0	0,0	1	0	0	0	0	0	0	1	100,0	2	1	1	0	0,0
2012	2375	+z.Zw.Ausb§233(3)232(4)	1	0,0	0	0,0	1	0	0	0	0	0	0	1	100,0	1	1	0	0	0,0
2007	2380	Förd. Menschenhandels.§233a	2	0,0	1	50,0	0	1	1	0	0	0	0	2	100,0	2	2	0	1	50,0
2007	2381	+z.Zw.sex Ausb§§233a(1)232	1	0,0	1	100,0	0	0	1	0	0	0	0	1	100,0	1	1	0	1	100,0
2007	2383	+z.Zw.sex Ausb§§233a(2)232	1	0,0	0	0,0	0	1	0	0	0	0	0	1	100,0	1	1	0	0	0,0
<b>2006</b>	<b>3***</b>	<b>Diebstahl o. erschw. Umstände</b>	<b>42.686</b>	<b>19,8</b>	<b>803</b>	<b>1,9</b>	<b>13.115</b>	<b>17.064</b>	<b>12.506</b>	<b>0</b>	<b>1</b>	<b>0</b>	<b>0</b>	<b>23.562</b>	<b>55,2</b>	<b>20.499</b>	<b>14.439</b>	<b>6.060</b>	<b>1.183</b>	<b>5,8</b>
<b>2007</b>	<b>3***</b>	<b>Diebstahl o. erschw. Umstände</b>	<b>41.600</b>	<b>19,2</b>	<b>900</b>	<b>2,2</b>	<b>12.690</b>	<b>16.994</b>	<b>11.900</b>	<b>0</b>	<b>16</b>	<b>0</b>	<b>0</b>	<b>21.945</b>	<b>52,8</b>	<b>19.124</b>	<b>13.727</b>	<b>5.397</b>	<b>997</b>	<b>5,2</b>
<b>2008</b>	<b>3***</b>	<b>Diebstahl o. erschw. Umstände</b>	<b>40.254</b>	<b>19,5</b>	<b>904</b>	<b>2,2</b>	<b>11.751</b>	<b>16.427</b>	<b>12.053</b>	<b>0</b>	<b>23</b>	<b>0</b>	<b>0</b>	<b>20.077</b>	<b>49,9</b>	<b>17.063</b>	<b>12.214</b>	<b>4.849</b>	<b>825</b>	<b>4,8</b>
<b>2009</b>	<b>3***</b>	<b>Diebstahl o. erschw. Umstände</b>	<b>35.861</b>	<b>17,9</b>	<b>795</b>	<b>2,2</b>	<b>10.368</b>	<b>14.127</b>	<b>11.346</b>	<b>0</b>	<b>20</b>	<b>0</b>	<b>0</b>	<b>18.495</b>	<b>51,6</b>	<b>15.937</b>	<b>11.125</b>	<b>4.812</b>	<b>887</b>	<b>5,6</b>
<b>2010</b>	<b>3***</b>	<b>Diebstahl o. erschw. Umstände</b>	<b>34.892</b>	<b>18,4</b>	<b>706</b>	<b>2,0</b>	<b>8.634</b>	<b>14.944</b>	<b>11.309</b>	<b>0</b>	<b>5</b>	<b>0</b>	<b>0</b>	<b>17.941</b>	<b>51,4</b>	<b>15.134</b>	<b>10.475</b>	<b>4.659</b>	<b>954</b>	<b>6,3</b>

Jahr	Schlüsselzahl der Tat	Straftaten	Erfasste Fälle	% Anteil an allen Taten	v. Spalte 2 Versuche Fälle		Tatort					Mit Schusswaffe		Aufklärung		Gesamtzahl der ermitt. Tatverd.	v. SPALTE 16			
							bis 20.000 Einw.	20.000 bis 100.000 Einw.	100.000 bis 500.000 Einw.	500.000 und mehr Einw.	unbekannt	gedroht	geschoss.	Fälle	in %		männl.	weibl.	Nichtdeutsche Tatverdächtige	
																			Anzahl	in %
0	1	2	3	4	5	6	7	8	9	10	11	12	13	14	15	16	17	18	19	20
2011	3***	Diebstahl o. erschw. Umstände	34.582	18,5	845	2,4	8.705	14.790	11.084	0	3	0	0	17.323	50,1	14.873	10.326	4.547	969	6,5
2012	3***	Diebstahl o. erschw. Umstände	33.913	17,9	833	2,5	8.998	14.036	10.871	0	8	0	0	17.202	50,7	14.619	10.090	4.529	1.069	7,3
2013	3***	Diebstahl o. erschw. Umstände	35.172	18,1	803	2,3	9.011	14.418	11.730	0	13	0	0	16.574	47,1	13.910	9.629	4.281	1.220	8,8
2014	3***	Diebstahl o. erschw. Umstände	34.581	17,8	915	2,6	8.367	14.429	11.778	0	7	0	0	16.625	48,1	13.264	9.158	4.106	1.600	12,1
2015	3***	Diebstahl o. erschw. Umstände	34.629	17,4	1018	2,9	8.019	14.447	12.147	0	16	0	0	15.946	46,0	12.572	8.886	3.686	2.259	18,0
2006	3**1	v. Kraftwagen/unbef Ingebr.	304	0,1	16	5,3	154	105	45	0	0	0	0	190	62,5	239	215	24	5	2,1
2007	3**1	v. Kfz./unb. Ingebr.	351	0,2	15	4,3	156	132	63	0	0	0	0	237	67,5	279	254	25	8	2,9
2008	3**1	v. Kfz./unb. Ingebr.	310	0,1	12	3,9	149	98	63	0	0	0	0	200	64,5	237	214	23	4	1,7
2009	3**1	v. Kfz./unb. Ingebr.	289	0,1	14	4,8	139	102	48	0	0	0	0	205	70,9	247	222	25	9	3,6
2010	3**1	v. Kfz./unb. Ingebr.	276	0,1	17	6,2	101	129	46	0	0	0	0	180	65,2	209	184	25	14	6,7
2011	3**1	v. Kfz./unb. Ingebr.	277	0,1	18	6,5	117	104	56	0	0	0	0	190	68,6	216	194	22	6	2,8
2012	3**1	v. Kfz./unb. Ingebr.	248	0,1	8	3,2	110	89	49	0	0	0	0	179	72,2	202	184	18	15	7,4
2013	3**1	v. Kfz./unb. Ingebr.	288	0,1	19	6,6	136	100	52	0	0	0	0	221	76,7	243	222	21	19	7,8
2014	3**1	v. Kfz./unb. Ingebr.	268	0,1	7	2,6	118	100	50	0	0	0	0	199	74,3	221	195	26	12	5,4
2015	3**1	v. Kfz./unb. Ingebr.	243	0,1	12	4,9	104	87	52	0	0	0	0	174	71,6	203	183	20	11	5,4
2006	3**2	v. Moped/Krad/unbef Ingebr.	192	0,1	4	2,1	113	66	13	0	0	0	0	79	41,1	109	106	3	1	0,9
2007	3**2	v. Moped/Krad/unb. Ingebr.	275	0,1	11	4,0	178	75	22	0	0	0	0	104	37,8	152	147	5	1	0,7
2008	3**2	v. Moped/Krad/unb. Ingebr.	263	0,1	12	4,6	146	86	31	0	0	0	0	102	38,8	128	122	6	0	0,0
2009	3**2	v. Moped/Krad/unb. Ingebr.	167	0,1	8	4,8	91	51	25	0	0	0	0	62	37,1	94	88	6	1	1,1
2010	3**2	v. Moped/Krad/unb. Ingebr.	157	0,1	6	3,8	73	55	29	0	0	0	0	59	37,6	81	80	1	0	0,0
2011	3**2	v. Moped/Krad/unb. Ingebr.	162	0,1	6	3,7	91	54	17	0	0	0	0	64	39,5	79	77	2	1	1,3
2012	3**2	v. Moped/Krad/unb. Ingebr.	147	0,1	8	5,4	73	43	31	0	0	0	0	54	36,7	69	66	3	1	1,4
2013	3**2	v. Moped/Krad/unb. Ingebr.	95	0,0	4	4,2	45	38	12	0	0	0	0	40	42,1	52	50	2	0	0,0
2014	3**2	v. Moped/Krad/unb. Ingebr.	107	0,1	3	2,8	53	38	16	0	0	0	0	42	39,3	60	60	0	1	1,7
2015	3**2	v. Moped/Krad/unb. Ingebr.	98	0,0	7	7,1	53	25	20	0	0	0	0	37	37,8	44	41	3	0	0,0
2006	3**3	v. Fahrrädern/unbef Ingebr.	1.830	0,8	24	1,3	694	866	270	0	0	0	0	530	29,0	583	527	56	18	3,1
2007	3**3	v. Fahrrädern/unb. Ingebr.	2.039	0,9	22	1,1	732	1.034	272	0	1	0	0	515	25,3	579	521	58	20	3,5
2008	3**3	v. Fahrrädern/unb. Ingebr.	1.733	0,8	33	1,9	627	779	326	0	1	0	0	451	26,0	507	460	47	30	5,9
2009	3**3	v. Fahrrädern/unb. Ingebr.	1.511	0,8	19	1,3	521	681	305	0	4	0	0	415	27,5	454	410	44	12	2,6
2010	3**3	v. Fahrrädern/unb. Ingebr.	1.433	0,8	15	1,0	449	651	330	0	3	0	0	363	25,3	399	349	50	13	3,3
2011	3**3	v. Fahrrädern/unb. Ingebr.	1.404	0,7	22	1,6	421	703	279	0	1	0	0	420	29,9	412	362	50	11	2,7
2012	3**3	v. Fahrrädern/unb. Ingebr.	1.463	0,8	15	1,0	463	724	275	0	1	0	0	379	25,9	410	370	40	10	2,4
2013	3**3	v. Fahrrädern/unb. Ingebr.	1.613	0,8	23	1,4	444	759	410	0	0	0	0	380	23,6	403	356	47	14	3,5
2014	3**3	v. Fahrrädern/unb. Ingebr.	1.498	0,8	30	2,0	406	731	361	0	0	0	0	428	28,6	434	386	48	27	6,2
2015	3**3	v. Fahrrädern/unb. Ingebr.	1.740	0,9	31	1,8	407	743	586	0	4	0	0	532	30,6	392	358	34	33	8,4

Jahr	Schlüsselzahl der Tat	Straftaten	Erfasste Fälle	% Anteil an allen Taten	v. Spalte 2 Versuche Fälle		Tatort					Mit Schusswaffe		Aufklärung		Gesamtzahl der ermitt. Tatverd.	v. SPALTE 16			
							bis 20.000 Einw.	20.000 bis 100.000 Einw.	100.000 bis 500.000 Einw.	500.000 und mehr Einw.	unbekannt	gedroht	geschoss.	Fälle	in %		männl.	weibl.	Nichtdeutsche Tatverdächtige	
																			Anzahl	in %
0	1	2	3	4	5	6	7	8	9	10	11	12	13	14	15	16	17	18	19	20
2006 3**4	v. Schusswaffen		9	0,0	0	0,0	3	4	2	0	0	0	0	5	55,6	5	5	0	0	0,0
2007 3**4	v. Schusswaffen		7	0,0	1	14,3	3	2	2	0	0	0	0	6	85,7	8	8	0	0	0,0
2008 3**4	v. Schusswaffen		13	0,0	0	0,0	9	1	3	0	0	0	0	8	61,5	8	6	2	0	0,0
2009 3**4	v. Schusswaffen		18	0,0	0	0,0	8	8	2	0	0	0	0	8	44,4	10	9	1	0	0,0
2010 3**4	v. Schusswaffen		14	0,0	1	7,1	4	8	2	0	0	0	0	9	64,3	11	10	1	0	0,0
2011 3**4	v. Schusswaffen		10	0,0	0	0,0	3	2	5	0	0	0	0	6	60,0	10	9	1	0	0,0
2012 3**4	v. Schusswaffen		5	0,0	0	0,0	2	3	0	0	0	0	0	5	100,0	6	6	0	0	0,0
2013 3**4	v. Schusswaffen		9	0,0	0	0,0	3	5	1	0	0	0	0	4	44,4	4	3	1	1	25,0
2014 3**4	v. Schusswaffen		8	0,0	0	0,0	2	3	3	0	0	0	0	6	75,0	6	5	1	0	0,0
2015 3**4	v. Schusswaffen		13	0,0	0	0,0	4	8	1	0	0	0	0	10	76,9	9	7	2	2	22,2
2006 3**5	v. unbaren Zahlungsmitteln		2.757	1,3	3	0,1	725	1.125	907	0	0	0	0	531	19,3	492	352	140	17	3,5
2007 3**5	v. unbaren Zahlungsmitteln		2.886	1,3	3	0,1	639	1.204	1.042	0	1	0	0	483	16,7	499	393	106	23	4,6
2008 3**5	v. unbaren Zahlungsmitteln		3.101	1,5	7	0,2	747	1.340	1.012	0	2	0	0	511	16,5	480	376	104	20	4,2
2009 3**5	v. unbaren Zahlungsmitteln		2.479	1,2	6	0,2	608	977	892	0	2	0	0	396	16,0	369	275	94	18	4,9
2010 3**5	v. unbaren Zahlungsmitteln		2.629	1,4	7	0,3	585	1.203	841	0	0	0	0	473	18,0	391	307	84	20	5,1
2011 3**5	v. unbaren Zahlungsmitteln		2.366	1,3	1	0,0	485	1.052	829	0	0	0	0	298	12,6	314	231	83	19	6,1
2012 3**5	v. unbaren Zahlungsmitteln		2.357	1,2	4	0,2	554	1.044	759	0	0	0	0	321	13,6	373	264	109	20	5,4
2013 3**5	v. unbaren Zahlungsmitteln		2.863	1,5	2	0,1	613	1.230	1.017	0	3	0	0	438	15,3	432	309	123	28	6,5
2014 3**5	v. unbaren Zahlungsmitteln		2.873	1,5	13	0,5	608	1.263	1.002	0	0	0	0	435	15,1	409	298	111	36	8,8
2015 3**5	v. unbaren Zahlungsmitteln		2.692	1,4	3	0,1	519	1.129	1.044	0	0	0	0	346	12,9	332	241	91	23	6,9
2006 3**6	v. amtl. Siegeln/Stempeln/Dok		12	0,0	0	0,0	3	4	5	0	0	0	0	7	58,3	7	6	1	0	0,0
2007 3**6	v. amtl. Siegeln/Stempeln pp.		8	0,0	0	0,0	2	4	2	0	0	0	0	3	37,5	5	5	0	0	0,0
2008 3**6	v. amtl. Siegeln/Stempeln pp.		6	0,0	0	0,0	0	5	1	0	0	0	0	1	16,7	1	0	1	0	0,0
2009 3**6	v. amtl. Siegeln/Stempeln pp.		6	0,0	0	0,0	1	3	2	0	0	0	0	2	33,3	2	2	0	0	0,0
2010 3**6	v. amtl. Siegeln/Stempeln pp.		6	0,0	0	0,0	1	3	2	0	0	0	0	5	83,3	4	4	0	1	25,0
2006 3**7	v./aus Automaten		79	0,0	4	5,1	38	26	15	0	0	0	0	38	48,1	48	35	13	2	4,2
2007 3**7	v./aus Automaten		57	0,0	10	17,5	30	21	6	0	0	0	0	16	28,1	21	18	3	0	0,0
2008 3**7	v./aus Automaten		50	0,0	5	10,0	21	18	11	0	0	0	0	11	22,0	15	12	3	0	0,0
2009 3**7	von/aus Automaten		62	0,0	8	12,9	33	14	15	0	0	0	0	31	50,0	11	9	2	0	0,0
2010 3**7	von/aus Automaten		40	0,0	3	7,5	13	18	9	0	0	0	0	5	12,5	6	5	1	0	0,0
2011 3**7	von/aus Automaten		57	0,0	19	33,3	8	14	35	0	0	0	0	34	59,6	22	17	5	4	18,2
2012 3**7	von/aus Automaten		65	0,0	2	3,1	15	15	35	0	0	0	0	37	56,9	15	12	3	3	20,0
2013 3**7	von/aus Automaten		39	0,0	4	10,3	15	15	9	0	0	0	0	7	17,9	9	7	2	1	11,1
2014 3**7	von/aus Automaten		31	0,0	3	9,7	9	11	11	0	0	0	0	7	22,6	11	10	1	0	0,0

Jahr	Schlüsselzahl der Tat	Straftaten	Erfasste Fälle	% Anteil an allen Taten	v. Spalte 2 Versuche Fälle		Tatort					Mit Schusswaffe		Aufklärung		Gesamtzahl der ermitt. Tatverd.	v. SPALTE 16			
							bis 20.000 Einw.	20.000 bis 100.000 Einw.	100.000 bis 500.000 Einw.	500.000 und mehr Einw.	unbekannt	gedroht	geschoss.	Fälle	in %		männl.	weibl.	Nichtdeutsche Tatverdächtige	
																			Anzahl	in %
0	1	2	3	4	5	6	7	8	9	10	11	12	13	14	15	16	17	18	19	20
2015	3**7	von/aus Automaten	37	0,0	3	8,1	13	12	12	0	0	0	0	7	18,9	7	4	3	2	28,6
2006	3**8	v. Antiquitäten/Kunstgegenst	19	0,0	0	0,0	8	4	7	0	0	0	0	4	21,1	4	4	0	0	0,0
2007	3**8	v. Antiqu./Kunst/sakr.Gegst.	26	0,0	1	3,8	15	8	3	0	0	0	0	14	53,8	19	13	6	0	0,0
2008	3**8	v. Antiqu./Kunst/sakr.Gegst.	20	0,0	2	10,0	7	8	5	0	0	0	0	7	35,0	11	9	2	0	0,0
2009	3**8	v. Antiqu./Kunst/sakr.Gegst.	17	0,0	0	0,0	8	5	4	0	0	0	0	6	35,3	9	5	4	0	0,0
2010	3**8	v. Antiqu./Kunst/sakr.Gegst.	19	0,0	1	5,3	9	4	6	0	0	0	0	3	15,8	4	4	0	0	0,0
2011	3**8	v. Antiqu./Kunst/sakr.Gegst.	17	0,0	0	0,0	7	6	4	0	0	0	0	7	41,2	9	7	2	1	11,1
2012	3**8	v. Antiqu./Kunst/sakr.Gegst.	20	0,0	0	0,0	6	7	7	0	0	0	0	4	20,0	5	3	2	1	20,0
2013	3**8	v. Antiqu./Kunst/sakr.Gegst.	19	0,0	0	0,0	9	4	6	0	0	0	0	7	36,8	6	4	2	0	0,0
2014	3**8	v. Antiqu./Kunst/sakr.Gegst.	8	0,0	0	0,0	3	3	2	0	0	0	0	0	0,0	0	0	0	0	0,0
2015	3**8	v. Antiqu./Kunst/sakr.Gegst.	19	0,0	1	5,3	7	8	4	0	0	0	0	3	15,8	3	2	1	0	0,0
2006	305*	i/a Banken/Sparkassen/Post	100	0,0	0	0,0	45	34	21	0	0	0	0	39	39,0	38	25	13	3	7,9
2007	305*	i/a Bank./Spark./Postf./agent	56	0,0	2	3,6	11	22	23	0	0	0	0	22	39,3	27	15	12	0	0,0
2008	305*	i/a Bank./Spark./Postf./agent	61	0,0	0	0,0	21	15	25	0	0	0	0	21	34,4	24	19	5	1	4,2
2009	305*	i/a Bank./Spark./Postf./agent	68	0,0	0	0,0	27	24	17	0	0	0	0	29	42,6	30	18	12	1	3,3
2010	305*	i/a Bank./Spark./Postf./agent	61	0,0	1	1,6	23	25	13	0	0	0	0	15	24,6	15	9	6	1	6,7
2011	305*	i/a Bank./Spark./Postf./agent	97	0,1	1	1,0	26	48	23	0	0	0	0	30	30,9	30	16	14	1	3,3
2012	305*	i/a Bank./Spark./Postf./agent	98	0,1	2	2,0	46	28	24	0	0	0	0	48	49,0	30	20	10	2	6,7
2013	305*	i/a Bank./Spark./Postf./agent	108	0,1	0	0,0	39	34	35	0	0	0	0	56	51,9	37	27	10	1	2,7
2014	305*	i/a Bank./Spark./Postf./agent	72	0,0	1	1,4	21	28	23	0	0	0	0	23	31,9	25	15	10	1	4,0
2015	305*	i/a Bank./Spark./Postf./agent	69	0,0	4	5,8	18	29	20	0	2	0	0	25	36,2	27	20	7	0	0,0
2006	310*	i/a Büro/Lager/Werk	2.218	1,0	92	4,1	812	854	552	0	0	0	0	709	32,0	748	632	116	22	2,9
2007	310*	i/a Dienst/Büro/Lagerräum.pp.	1.925	0,9	91	4,7	656	825	444	0	0	0	0	658	34,2	762	639	123	31	4,1
2008	310*	i/a Dienst/Büro/Lagerräum.pp.	1.912	0,9	84	4,4	615	798	497	0	2	0	0	574	30,0	609	517	92	16	2,6
2009	310*	i/a Dienst/Büro/Lagerräum.pp.	1.386	0,7	51	3,7	479	581	325	0	1	0	0	423	30,5	418	341	77	17	4,1
2010	310*	i/a Dienst/Büro/Lagerräum.pp.	1.512	0,8	46	3,0	480	632	400	0	0	0	0	464	30,7	463	368	95	25	5,4
2011	310*	i/a Dienst/Büro/Lagerräum.pp.	1.507	0,8	55	3,6	464	639	404	0	0	0	0	489	32,4	535	455	80	24	4,5
2012	310*	i/a Dienst/Büro/Lagerräum.pp.	1.366	0,7	82	6,0	452	604	310	0	0	0	0	488	35,7	496	432	64	36	7,3
2013	310*	i/a Dienst/Büro/Lagerräum.pp.	1.451	0,7	50	3,4	458	596	396	0	1	0	0	527	36,3	528	426	102	39	7,4
2014	310*	i/a Dienst/Büro/Lagerräum.pp.	1.469	0,8	69	4,7	410	696	363	0	0	0	0	499	34,0	411	340	71	49	11,9
2015	310*	i/a Dienst/Büro/Lagerräum.pp.	1.371	0,7	72	5,3	403	603	365	0	0	0	0	367	26,8	335	293	42	23	6,9
2006	315*	i/a Gastst./Hotel/Pension	717	0,3	7	1,0	209	251	257	0	0	0	0	159	22,2	180	156	24	15	8,3
2007	315*	i/a Gastst./Hotel/Pension pp	664	0,3	12	1,8	129	267	268	0	0	0	0	141	21,2	163	138	25	15	9,2
2008	315*	i/a Gastst./Hotel/Pension pp	713	0,3	10	1,4	172	255	286	0	0	0	0	126	17,7	141	111	30	10	7,1

Jahr	Schlüsselzahl der Tat	Straftaten	Erfasste Fälle	% Anteil an allen Taten	v. Spalte 2 Versuche Fälle		Tatort					Mit Schusswaffe		Aufklärung		Gesamtzahl der ermitt. Tatverd.	v. SPALTE 16			
							bis 20.000 Einw.	20.000 bis 100.000 Einw.	100.000 bis 500.000 Einw.	500.000 und mehr Einw.	unbekannt	gedroht	geschoss.	Fälle	in %		männl.	weibl.	Nichtdeutsche Tatverdächtige	
																			Anzahl	in %
0	1	2	3	4	5	6	7	8	9	10	11	12	13	14	15	16	17	18	19	20
2009	315*	i/a Gastst./Hotel/Pension pp	656	0,3	7	1,1	154	231	271	0	0	0	0	125	19,1	152	116	36	10	6,6
2010	315*	i/a Gastst./Hotel/Pension pp	559	0,3	9	1,6	102	278	179	0	0	0	0	120	21,5	139	115	24	21	15,1
2011	315*	i/a Gastst./Hotel/Pension pp	521	0,3	7	1,3	107	243	171	0	0	0	0	119	22,8	135	103	32	9	6,7
2012	315*	i/a Gastst./Hotel/Pension pp	551	0,3	4	0,7	140	209	202	0	0	0	0	113	20,5	142	113	29	20	14,1
2013	315*	i/a Gastst./Hotel/Pension pp	519	0,3	9	1,7	134	186	199	0	0	0	0	115	22,2	102	73	29	5	4,9
2014	315*	i/a Gastst./Hotel/Pension pp	488	0,3	5	1,0	123	197	168	0	0	0	0	102	20,9	104	88	16	9	8,7
2015	315*	i/a Gastst./Hotel/Pension pp	471	0,2	10	2,1	114	179	178	0	0	0	0	121	25,7	122	91	31	17	13,9
2006	320*	i/a Kiosken	34	0,0	3	8,8	10	9	15	0	0	0	0	16	47,1	24	23	1	2	8,3
2007	320*	i/a Kiosken	23	0,0	3	13,0	10	11	2	0	0	0	0	12	52,2	17	12	5	0	0,0
2008	320*	i/a Kiosken	27	0,0	4	14,8	6	9	12	0	0	0	0	10	37,0	14	13	1	0	0,0
2009	320*	i/a Kiosken	23	0,0	2	8,7	8	9	6	0	0	0	0	13	56,5	17	15	2	1	5,9
2010	320*	i/a Kiosken	28	0,0	4	14,3	11	11	6	0	0	0	0	12	42,9	19	16	3	0	0,0
2006	325*	i/a Warenhäusern	18.258	8,5	258	1,4	3.859	8.507	5.891	0	1	0	0	16.535	90,6	14.004	9.246	4.758	942	6,7
2007	325*	i/a Warenh./Verkaufsräume pp	16.427	7,6	250	1,5	3.052	7.884	5.491	0	0	0	0	14.767	89,9	12.511	8.422	4.089	734	5,9
2008	325*	i/a Warenh./Verkaufsräume pp	15.241	7,4	264	1,7	2.583	7.492	5.163	0	3	0	0	13.237	86,9	10.892	7.242	3.650	603	5,5
2009	325*	i/a Warenh./Verkaufsräume pp	14.263	7,1	288	2,0	2.508	6.517	5.234	0	4	0	0	12.618	88,5	10.588	6.903	3.685	691	6,5
2010	325*	i/a Warenh./Verkaufsräume pp	13.512	7,1	231	1,7	1.809	6.596	5.107	0	0	0	0	11.979	88,7	9.904	6.402	3.502	712	7,2
2011	325*	i/a Warenh/Verkaufsr.Kiosk pp	12.945	6,9	253	2,0	1.709	6.347	4.888	0	1	0	0	11.634	89,9	9.781	6.310	3.471	755	7,7
2012	325*	i/a Warenh/Verkaufsr.Kiosk pp	12.961	6,8	232	1,8	1.827	6.345	4.787	0	2	0	0	11.404	88,0	9.595	6.172	3.423	778	8,1
2013	325*	i/a Warenh/Verkaufsr.Kiosk pp	12.526	6,5	239	1,9	1.671	5.759	5.095	0	1	0	0	10.693	85,4	8.876	5.772	3.104	890	10,0
2014	325*	i/a Warenh/Verkaufsr.Kiosk pp	12.649	6,5	257	2,0	1.674	5.872	5.103	0	0	0	0	10.893	86,1	8.590	5.571	3.019	1.234	14,4
2015	325*	i/a Warenh/Verkaufsr.Kiosk pp	12.191	6,1	385	3,2	1.407	5.820	4.963	0	1	0	0	10.403	85,3	8.189	5.506	2.683	1.872	22,9
2006	326*	-Ladendiebstahl	17.256	8,0	232	1,3	3.580	8.071	5.604	0	1	0	0	16.237	94,1	13.786	9.088	4.698	913	6,6
2007	326*	darunter: Ladendiebstahl	15.412	7,1	223	1,4	2.817	7.464	5.131	0	0	0	0	14.558	94,5	12.327	8.286	4.041	715	5,8
2008	326*	darunter: Ladendiebstahl	14.127	6,8	244	1,7	2.330	7.007	4.787	0	3	0	0	13.043	92,3	10.742	7.140	3.602	592	5,5
2009	326*	darunter: Ladendiebstahl	13.239	6,6	269	2,0	2.273	6.097	4.866	0	3	0	0	12.402	93,7	10.466	6.815	3.651	676	6,5
2010	326*	darunter: Ladendiebstahl	12.445	6,6	203	1,6	1.585	6.040	4.820	0	0	0	0	11.763	94,5	9.754	6.300	3.454	709	7,3
2011	326*	darunter: Ladendiebstahl	11.832	6,3	238	2,0	1.525	5.753	4.553	0	1	0	0	11.240	95,0	9.640	6.214	3.426	739	7,7
2012	326*	darunter: Ladendiebstahl	11.688	6,2	207	1,8	1.585	5.678	4.423	0	2	0	0	10.990	94,0	9.445	6.069	3.376	767	8,1
2013	326*	darunter: Ladendiebstahl	11.271	5,8	224	2,0	1.389	5.224	4.657	0	1	0	0	10.513	93,3	8.710	5.674	3.036	865	9,9
2014	326*	darunter: Ladendiebstahl	11.562	5,9	238	2,1	1.393	5.404	4.765	0	0	0	0	10.685	92,4	8.435	5.469	2.966	1.207	14,3
2015	326*	darunter: Ladendiebstahl	11.104	5,6	359	3,2	1.144	5.407	4.552	0	1	0	0	10.234	92,2	8.052	5.413	2.639	1.829	22,7
2006	330*	i/a Schaufenstern	13	0,0	1	7,7	6	3	4	0	0	0	0	3	23,1	4	4	0	1	25,0
2007	330*	i/a Schaufenster/Vitrinen pp	13	0,0	0	0,0	3	6	4	0	0	0	0	1	7,7	1	1	0	0	0,0

Jahr	Schlüsselzahl der Tat	Straftaten	Erfasste Fälle	% Anteil an allen Taten	v. Spalte 2 Versuche Fälle		Tatort					Mit Schusswaffe		Aufklärung		Gesamtzahl der ermitt. Tatverd.	v. SPALTE 16			
							bis 20.000 Einw.	20.000 bis 100.000 Einw.	100.000 bis 500.000 Einw.	500.000 und mehr Einw.	unbekannt	gedroht	geschoss.	Fälle	in %		männl.	weibl.	Nichtdeutsche Tatverdächtige	
																			Anzahl	in %
0	1	2	3	4	5	6	7	8	9	10	11	12	13	14	15	16	17	18	19	20
2008	330*	i/a Schaufenster/Vitrinen pp	8	0,0	1	12,5	0	7	1	0	0	0	0	2	25,0	2	2	0	0	0,0
2009	330*	i/a Schaufenster/Vitrinen pp	9	0,0	0	0,0	2	4	3	0	0	0	0	3	33,3	3	2	1	0	0,0
2010	330*	i/a Schaufenster/Vitrinen pp	13	0,0	0	0,0	5	6	2	0	0	0	0	7	53,8	7	7	0	0	0,0
2006	335*	i/a Wohnungen	2.028	0,9	64	3,2	784	738	506	0	0	0	0	1.455	71,7	1.709	1.216	493	51	3,0
2007	335*	i/a Wohnungen	1.849	0,9	70	3,8	639	711	499	0	0	0	0	1.326	71,7	1.448	993	455	38	2,6
2008	335*	i/a Wohnungen	2.025	1,0	60	3,0	641	855	529	0	0	0	0	1.430	70,6	1.612	1.107	505	38	2,4
2009	335*	i/a Wohnungen	1.760	0,9	52	3,0	616	696	448	0	0	0	0	1.251	71,1	1.392	974	418	34	2,4
2010	335*	i/a Wohnungen	1.775	0,9	42	2,4	565	800	410	0	0	0	0	1.258	70,9	1.411	987	424	41	2,9
2011	335*	i/a Wohnungen	1.804	1,0	56	3,1	581	791	432	0	0	0	0	1.253	69,5	1.404	983	421	46	3,3
2012	335*	i/a Wohnungen	1.850	1,0	56	3,0	594	777	479	0	0	0	0	1.310	70,8	1.475	1.004	471	66	4,5
2013	335*	i/a Wohnungen	1.920	1,0	51	2,7	609	826	485	0	0	0	0	1.386	72,2	1.519	1.028	491	37	2,4
2014	335*	i/a Wohnungen	1.718	0,9	56	3,3	556	781	381	0	0	0	0	1.247	72,6	1.364	894	470	48	3,5
2015	335*	i/a Wohnungen	1.668	0,8	76	4,6	529	731	407	0	1	0	0	1.082	64,9	1.169	797	372	44	3,8
2006	340*	i/a Boden/Keller	599	0,3	19	3,2	196	245	158	0	0	0	0	237	39,6	258	213	45	2	0,8
2007	340*	i/a Boden-/Kellerräumen pp	628	0,3	39	6,2	193	288	147	0	0	0	0	189	30,1	213	180	33	6	2,8
2008	340*	i/a Boden-/Kellerräumen pp	668	0,3	28	4,2	211	279	178	0	0	0	0	169	25,3	208	172	36	4	1,9
2009	340*	i/a Boden-/Kellerräumen pp	611	0,3	22	3,6	179	262	170	0	0	0	0	135	22,1	167	133	34	4	2,4
2010	340*	i/a Boden-/Kellerräumen pp	561	0,3	15	2,7	153	265	143	0	0	0	0	148	26,4	185	157	28	5	2,7
2011	340*	i/a Boden-/Kellerräumen pp	657	0,4	39	5,9	157	280	220	0	0	0	0	142	21,6	167	141	26	2	1,2
2012	340*	i/a Boden-/Kellerräumen pp	642	0,3	45	7,0	149	314	179	0	0	0	0	147	22,9	160	135	25	4	2,5
2013	340*	i/a Boden-/Kellerräumen pp	636	0,3	35	5,5	128	334	174	0	0	0	0	115	18,1	133	102	31	4	3,0
2014	340*	i/a Boden-/Kellerräumen pp	685	0,4	70	10,2	145	305	235	0	0	0	0	166	24,2	189	153	36	6	3,2
2015	340*	i/a Boden-/Kellerräumen pp	612	0,3	55	9,0	129	280	203	0	0	0	0	155	25,3	148	119	29	19	12,8
2006	345*	i/a Baustellen	715	0,3	25	3,5	360	209	146	0	0	0	0	178	24,9	209	196	13	7	3,3
2007	345*	i/a Rohbauten/Baustellen pp	674	0,3	31	4,6	292	195	186	0	1	0	0	164	24,3	229	212	17	6	2,6
2008	345*	i/a Rohbauten/Baustellen pp	661	0,3	21	3,2	296	212	153	0	0	0	0	135	20,4	205	191	14	6	2,9
2009	345*	i/a Rohbauten/Baustellen pp	527	0,3	20	3,8	238	160	129	0	0	0	0	94	17,8	120	112	8	4	3,3
2010	345*	i/a Rohbauten/Baustellen pp	514	0,3	18	3,5	208	197	109	0	0	0	0	128	24,9	149	144	5	3	2,0
2011	345*	i/a Rohbauten/Baustellen pp	572	0,3	24	4,2	224	204	144	0	0	0	0	140	24,5	201	191	10	4	2,0
2012	345*	i/a Rohbauten/Baustellen pp	555	0,3	27	4,9	236	207	111	0	1	0	0	107	19,3	142	136	6	5	3,5
2013	345*	i/a Rohbauten/Baustellen pp	533	0,3	33	6,2	218	192	123	0	0	0	0	114	21,4	169	160	9	27	16,0
2014	345*	i/a Rohbauten/Baustellen pp	499	0,3	25	5,0	197	169	132	0	1	0	0	100	20,0	144	134	10	31	21,5
2015	345*	i/a Rohbauten/Baustellen pp	459	0,2	21	4,6	178	164	117	0	0	0	0	105	22,9	133	122	11	33	24,8
2006	350*	i/a Kraftfahrzeugen	880	0,4	32	3,6	396	314	170	0	0	0	0	171	19,4	194	181	13	14	7,2



Jahr	Schlüsselzahl der Tat	Straftaten	Erfasste Fälle	% Anteil an allen Taten	v. Spalte 2 Versuche Fälle		Tatort					Mit Schusswaffe		Aufklärung		Gesamtzahl der ermitt. Tatverd.	v. SPALTE 16			
							bis 20.000 Einw.	20.000 bis 100.000 Einw.	100.000 bis 500.000 Einw.	500.000 und mehr Einw.	unbekannt	gedroht	geschoss.	Fälle	in %		männl.	weibl.	Nichtdeutsche Tatverdächtige	
																			Anzahl	in %
0	1	2	3	4	5	6	7	8	9	10	11	12	13	14	15	16	17	18	19	20
2007	350*	i/a Kraftfahrzeugen	932	0,4	43	4,6	488	266	177	0	1	0	0	189	20,3	196	180	16	10	5,1
2008	350*	i/a Kraftfahrzeugen	1.041	0,5	36	3,5	440	364	237	0	0	0	0	165	15,9	189	176	13	11	5,8
2009	350*	i/a Kraftfahrzeugen	916	0,5	48	5,2	463	301	151	0	1	0	0	160	17,5	169	155	14	5	3,0
2010	350*	i/a Kraftfahrzeugen	899	0,5	46	5,1	362	356	180	0	1	0	0	209	23,2	184	170	14	9	4,9
2011	350*	i/a Kraftfahrzeugen	881	0,5	53	6,0	414	337	130	0	0	0	0	131	14,9	146	129	17	6	4,1
2012	350*	an/aus Kraftfahrzeugen	4.662	2,5	79	1,7	1.662	1.495	1.505	0	0	0	0	513	11,0	449	405	44	24	5,3
2013	350*	an/aus Kraftfahrzeugen	5.455	2,8	106	1,9	1.937	1.902	1.615	0	1	0	0	554	10,2	452	414	38	43	9,5
2014	350*	an/aus Kraftfahrzeugen	5.344	2,7	129	2,4	1.696	2.042	1.606	0	0	0	0	683	12,8	528	460	68	55	10,4
2015	350*	an/aus Kraftfahrzeugen	5.325	2,7	85	1,6	1.635	2.016	1.673	0	1	0	0	664	12,5	567	509	58	56	9,9
2006	3710	v. BtM aus Apotheken	1	0,0	0	0,0	1	0	0	0	0	0	0	0	0,0	0	0	0	0	0,0
2010	3710	v. BtM aus Apotheken	1	0,0	0	0,0	1	0	0	0	0	0	0	0	0,0	0	0	0	0	0,0
2011	3710	v. BtM aus Apotheken	2	0,0	0	0,0	0	2	0	0	0	0	0	1	50,0	1	0	1	0	0,0
2012	3710	v. BtM aus Apotheken	1	0,0	0	0,0	0	0	1	0	0	0	0	1	100,0	1	1	0	1	100,0
2014	3710	v. BtM aus Apotheken	1	0,0	0	0,0	0	1	0	0	0	0	0	0	0,0	0	0	0	0	0,0
2015	3710	v. BtM aus Apotheken	2	0,0	1	50,0	0	1	1	0	0	0	0	0	0,0	0	0	0	0	0,0
2006	3720	v. BtM aus Arztpraxen	1	0,0	0	0,0	0	0	1	0	0	0	0	0	0,0	0	0	0	0	0,0
2008	3720	v.BtM aus Arztpraxen	1	0,0	1	100,0	0	0	1	0	0	0	0	0	0,0	0	0	0	0	0,0
2011	3720	v.BtM aus Arztpraxen	1	0,0	0	0,0	1	0	0	0	0	0	0	1	100,0	1	0	1	0	0,0
2006	3730	v. BtM aus Krankenhäusern	2	0,0	0	0,0	1	0	1	0	0	0	0	2	100,0	3	3	0	0	0,0
2007	3730	v.BtM aus Krankenhäusern	3	0,0	1	33,3	0	1	2	0	0	0	0	3	100,0	3	2	1	0	0,0
2008	3730	v.BtM aus Krankenhäusern	1	0,0	0	0,0	0	1	0	0	0	0	0	1	100,0	1	1	0	0	0,0
2009	3730	v.BtM aus Krankenhäusern	4	0,0	1	25,0	1	0	3	0	0	0	0	1	25,0	1	1	0	0	0,0
2010	3730	v.BtM aus Krankenhäusern	3	0,0	0	0,0	0	1	2	0	0	0	0	2	66,7	2	1	1	0	0,0
2011	3730	v.BtM aus Krankenhäusern	2	0,0	0	0,0	0	1	1	0	0	0	0	2	100,0	2	1	1	0	0,0
2012	3730	v.BtM aus Krankenhäusern	3	0,0	0	0,0	1	2	0	0	0	0	0	0	0,0	0	0	0	0	0,0
2013	3730	v.BtM aus Krankenhäusern	4	0,0	0	0,0	0	2	2	0	0	0	0	2	50,0	4	3	1	1	25,0
2014	3730	v.BtM aus Krankenhäusern	1	0,0	0	0,0	0	0	1	0	0	0	0	1	100,0	1	1	0	0	0,0
2015	3730	v.BtM aus Krankenhäusern	5	0,0	0	0,0	1	3	1	0	0	0	0	2	40,0	1	1	0	0	0,0
2011	3740	v.BtM b.Herstell/Großhändl.	4	0,0	0	0,0	4	0	0	0	0	0	0	0	0,0	0	0	0	0	0,0
2012	3740	v.BtM b.Herstell/Großhändl.	3	0,0	0	0,0	2	1	0	0	0	0	0	1	33,3	1	1	0	0	0,0
2013	3740	v.BtM b.Herstell/Großhändl.	2	0,0	0	0,0	2	0	0	0	0	0	0	0	0,0	0	0	0	0	0,0
2014	3740	v.BtM b.Herstell/Großhändl.	1	0,0	0	0,0	1	0	0	0	0	0	0	0	0,0	0	0	0	0	0,0
2015	3740	v.BtM b.Herstell/Großhändl.	2	0,0	0	0,0	2	0	0	0	0	0	0	0	0,0	0	0	0	0	0,0

Jahr	Schlüsselzahl der Tat	Straftaten	Erfasste Fälle	% Anteil an allen Taten	v. Spalte 2 Versuche Fälle		Tatort					Mit Schusswaffe		Aufklärung		Gesamtzahl der ermitt. Tatverd.	v. SPALTE 16			
							bis 20.000 Einw.	20.000 bis 100.000 Einw.	100.000 bis 500.000 Einw.	500.000 und mehr Einw.	unbekannt	gedroht	geschoss.	Fälle	in %		männl.	weibl.	Nichtdeutsche Tatverdächtige	
																			Anzahl	in %
0	1	2	3	4	5	6	7	8	9	10	11	12	13	14	15	16	17	18	19	20
2007	3750	v.Rezeptform.z.Erlng.v.BtM	6	0,0	0	0,0	0	0	6	0	0	0	0	5	83,3	3	3	0	0	0,0
2008	3750	v.Rezeptform.z.Erlng.v.BtM	1	0,0	0	0,0	0	0	1	0	0	0	0	1	100,0	1	0	1	0	0,0
2009	3750	v.Rezeptform.z.Erlng.v.BtM	1	0,0	0	0,0	1	0	0	0	0	0	0	1	100,0	3	2	1	0	0,0
2010	3750	v.Rezeptform.z.Erlng.v.BtM	3	0,0	0	0,0	0	1	2	0	0	0	0	3	100,0	3	2	1	0	0,0
2011	3750	v.Rezeptform.z.Erlng.v.BtM	3	0,0	0	0,0	1	2	0	0	0	0	0	2	66,7	2	1	1	0	0,0
2012	3750	v.Rezeptform.z.Erlng.v.BtM	5	0,0	0	0,0	0	3	2	0	0	0	0	3	60,0	3	2	1	0	0,0
2013	3750	v.Rezeptform.z.Erlng.v.BtM	2	0,0	0	0,0	1	1	0	0	0	0	0	2	100,0	2	2	0	0	0,0
2014	3750	v.Rezeptform.z.Erlng.v.BtM	1	0,0	0	0,0	0	1	0	0	0	0	0	1	100,0	1	1	0	0	0,0
2015	3750	v.Rezeptform.z.Erlng.v.BtM	7	0,0	0	0,0	4	2	1	0	0	0	0	6	85,7	7	6	1	0	0,0
2011	3900	Taschendiebstahl/ sonst. Gut	392	0,2	9	2,3	63	128	201	0	0	0	0	30	7,7	35	27	8	7	20,0
2012	3900	Taschendiebstahl/ sonst. Gut	436	0,2	2	0,5	73	154	209	0	0	0	0	24	5,5	27	17	10	10	37,0
2013	3900	Taschendiebstahl/ sonst. Gut	526	0,3	10	1,9	101	183	241	0	1	0	0	32	6,1	46	29	17	15	32,6
2014	3900	Taschendiebstahl/ sonst. Gut	527	0,3	9	1,7	99	169	259	0	0	0	0	34	6,5	39	22	17	11	28,2
2015	3900	Taschendiebstahl/ sonst. Gut	569	0,3	13	2,3	102	197	270	0	0	0	0	46	8,1	47	27	20	18	38,3
2011	3905	v. unbaren Zahlungsmitteln	253	0,1	1	0,4	53	103	97	0	0	0	0	9	3,6	10	6	4	1	10,0
2012	3905	v. unbaren Zahlungsmitteln	267	0,1	0	0,0	52	123	92	0	0	0	0	8	3,0	8	6	2	1	12,5
2013	3905	v. unbaren Zahlungsmitteln	325	0,2	0	0,0	42	137	144	0	2	0	0	14	4,3	18	14	4	5	27,8
2014	3905	v. unbaren Zahlungsmitteln	345	0,2	1	0,3	54	142	149	0	0	0	0	21	6,1	27	16	11	6	22,2
2015	3905	v. unbaren Zahlungsmitteln	358	0,2	0	0,0	46	138	174	0	0	0	0	19	5,3	19	12	7	7	36,8
2006	3950	Großviehdiebstahl	24	0,0	2	8,3	21	3	0	0	0	0	0	3	12,5	5	3	2	0	0,0
2007	3950	Großviehdiebstahl	24	0,0	1	4,2	22	2	0	0	0	0	0	0	0,0	0	0	0	0	0,0
2008	3950	Großviehdiebstahl	20	0,0	0	0,0	17	2	1	0	0	0	0	4	20,0	5	3	2	0	0,0
2009	3950	Großviehdiebstahl	19	0,0	2	10,5	17	1	1	0	0	0	0	6	31,6	6	5	1	0	0,0
2010	3950	Großviehdiebstahl	11	0,0	1	9,1	9	2	0	0	0	0	0	6	54,5	9	6	3	0	0,0
2006	4***	Diebstahl u. erschw. Umstände	49.809	23,1	8.838	17,7	17.926	17.412	14.471	0	0	0	0	10.614	21,3	6.524	5.971	553	411	6,3
2007	4***	Diebstahl u. erschw. Umstände	50.733	23,4	9.411	18,6	17.874	18.212	14.641	0	6	0	0	10.689	21,1	6.503	5.925	578	360	5,5
2008	4***	Diebstahl u. erschw. Umstände	49.567	24,0	9.347	18,9	17.280	19.083	13.196	0	8	0	0	8.741	17,6	5.628	5.112	516	259	4,6
2009	4***	Diebstahl u. erschw. Umstände	45.467	22,7	9.051	19,9	15.855	16.813	12.788	0	11	0	0	8.698	19,1	5.071	4.542	529	287	5,7
2010	4***	Diebstahl u. erschw. Umstände	40.848	21,6	8.684	21,3	13.012	15.968	11.866	0	2	0	0	7.482	18,3	4.459	4.031	428	388	8,7
2011	4***	Diebstahl u. erschw. Umstände	42.199	22,5	8.450	20,0	13.060	17.100	12.036	0	3	0	0	7.984	18,9	4.770	4.314	456	336	7,0
2012	4***	Diebstahl u. erschw. Umstände	41.114	21,7	8.422	20,5	12.799	16.024	12.288	0	3	0	0	6.970	17,0	4.703	4.221	482	362	7,7
2013	4***	Diebstahl u. erschw. Umstände	45.037	23,2	9.938	22,1	13.248	18.244	13.538	0	7	0	0	7.461	16,6	4.536	4.009	527	498	11,0
2014	4***	Diebstahl u. erschw. Umstände	46.488	23,9	10.981	23,6	12.994	18.519	14.969	0	6	0	0	7.865	16,9	4.328	3.799	529	482	11,1

Jahr	Schlüsselzahl der Tat	Straftaten	Erfasste Fälle	% Anteil an allen Taten	v. Spalte 2 Versuche Fälle		Tatort					Mit Schusswaffe		Aufklärung		Gesamtzahl der ermitt. Tatverd.	v. SPALTE 16			
							bis 20.000 Einw.	20.000 bis 100.000 Einw.	100.000 bis 500.000 Einw.	500.000 und mehr Einw.	unbekannt	gedroht	geschoss.	Fälle	in %		männl.	weibl.	Nichtdeutsche Tatverdächtige	
																			Anzahl	in %
0	1	2	3	4	5	6	7	8	9	10	11	12	13	14	15	16	17	18	19	20
2015	4***	Diebstahl u. erschw. Umstände	50.283	25,3	13038	25,9	13.499	19.412	17.368	0	4	0	0	7.972	15,9	4.261	3.715	546	615	14,4
2006	4**1	v. Kraftwagen	1.446	0,7	476	32,9	482	454	510	0	0	0	0	432	29,9	453	423	30	34	7,5
2007	4**1	v. Kraftwagen	1.538	0,7	462	30,0	528	507	502	0	1	0	0	379	24,6	446	426	20	26	5,8
2008	4**1	v. Kraftwagen	1.406	0,7	407	28,9	499	467	440	0	0	0	0	320	22,8	372	350	22	31	8,3
2009	4**1	v. Kraftwagen	1.493	0,7	412	27,6	552	471	467	0	3	0	0	294	19,7	350	338	12	41	11,7
2010	4**1	v. Kraftwagen	1.644	0,9	486	29,6	455	640	549	0	0	0	0	304	18,5	353	340	13	79	22,4
2011	4**1	v. Kraftwagen	1.583	0,8	406	25,6	469	531	582	0	1	0	0	308	19,5	353	338	15	78	22,1
2012	4**1	v. Kraftwagen	1.339	0,7	328	24,5	453	426	460	0	0	0	0	321	24,0	320	308	12	77	24,1
2013	4**1	v. Kraftwagen	1.270	0,7	325	25,6	452	464	354	0	0	0	0	240	18,9	302	290	12	84	27,8
2014	4**1	v. Kraftwagen	1.277	0,7	266	20,8	425	443	409	0	0	0	0	312	24,4	355	333	22	93	26,2
2015	4**1	v. Kraftwagen	1.357	0,7	295	21,7	435	389	533	0	0	0	0	352	25,9	431	405	26	130	30,2
2006	4**2	v. Moped/Krad	1.248	0,6	55	4,4	507	472	269	0	0	0	0	299	24,0	384	378	6	6	1,6
2007	4**2	v. Moped/Krad	1.395	0,6	83	5,9	531	503	361	0	0	0	0	365	26,2	480	468	12	23	4,8
2008	4**2	v. Moped/Krad	1.336	0,6	87	6,5	521	495	320	0	0	0	0	321	24,0	411	405	6	5	1,2
2009	4**2	v. Moped/Krad	1.259	0,6	85	6,8	479	434	345	0	1	0	0	285	22,6	362	352	10	4	1,1
2010	4**2	v. Moped/Krad	1.095	0,6	71	6,5	342	366	387	0	0	0	0	213	19,5	276	270	6	12	4,3
2011	4**2	v. Moped/Krad	1.002	0,5	71	7,1	309	363	330	0	0	0	0	240	24,0	287	278	9	4	1,4
2012	4**2	v. Moped/Krad	891	0,5	67	7,5	290	302	299	0	0	0	0	184	20,7	210	204	6	4	1,9
2013	4**2	v. Moped/Krad	857	0,4	54	6,3	262	330	265	0	0	0	0	162	18,9	193	187	6	3	1,6
2014	4**2	v. Moped/Krad	768	0,4	47	6,1	306	241	221	0	0	0	0	149	19,4	212	205	7	7	3,3
2015	4**2	v. Moped/Krad	868	0,4	59	6,8	270	327	271	0	0	0	0	204	23,5	203	193	10	5	2,5
2006	4**3	v. Fahrrädern	13.251	6,1	93	0,7	3.090	5.702	4.459	0	0	0	0	2.010	15,2	947	881	66	40	4,2
2007	4**3	v. Fahrrädern	13.526	6,2	113	0,8	2.799	6.046	4.680	0	1	0	0	1.991	14,7	896	829	67	42	4,7
2008	4**3	v. Fahrrädern	12.668	6,1	73	0,6	2.577	6.175	3.915	0	1	0	0	1.749	13,8	741	680	61	26	3,5
2009	4**3	v. Fahrrädern	11.944	6,0	99	0,8	2.170	5.637	4.137	0	0	0	0	1.743	14,6	753	687	66	45	6,0
2010	4**3	v. Fahrrädern	9.855	5,2	77	0,8	1.547	4.665	3.643	0	0	0	0	1.192	12,1	592	537	55	37	6,3
2011	4**3	v. Fahrrädern	10.189	5,4	109	1,1	1.643	4.871	3.675	0	0	0	0	1.692	16,6	597	546	51	15	2,5
2012	4**3	v. Fahrrädern	10.887	5,8	100	0,9	1.677	4.711	4.499	0	0	0	0	1.176	10,8	587	545	42	16	2,7
2013	4**3	v. Fahrrädern	11.661	6,0	127	1,1	1.550	4.984	5.126	0	1	0	0	1.407	12,1	645	580	65	30	4,7
2014	4**3	v. Fahrrädern	12.476	6,4	156	1,3	1.634	5.135	5.707	0	0	0	0	1.412	11,3	763	704	59	46	6,0
2015	4**3	v. Fahrrädern	13.252	6,7	211	1,6	1.546	5.416	6.290	0	0	0	0	1.784	13,5	826	753	73	76	9,2
2006	4**4	v. Schusswaffen	30	0,0	0	0,0	19	7	4	0	0	0	0	11	36,7	19	18	1	2	10,5
2007	4**4	v. Schusswaffen	28	0,0	1	3,6	18	6	4	0	0	0	0	10	35,7	15	14	1	0	0,0
2008	4**4	v. Schusswaffen	43	0,0	5	11,6	28	13	2	0	0	0	0	15	34,9	30	28	2	1	3,3

Jahr	Schlüsselzahl der Tat	Straftaten	Erfasste Fälle	% Anteil an allen Taten	v. Spalte 2 Versuche Fälle		Tatort					Mit Schusswaffe		Aufklärung		Gesamtzahl der ermitt. Tatverd.	v. SPALTE 16			
							bis 20.000 Einw.	20.000 bis 100.000 Einw.	100.000 bis 500.000 Einw.	500.000 und mehr Einw.	unbekannt	gedroht	geschoss.	Fälle	in %		männl.	weibl.	Nichtdeutsche Tatverdächtige	
																			Anzahl	in %
0	1	2	3	4	5	6	7	8	9	10	11	12	13	14	15	16	17	18	19	20
2009 4**4	v. Schusswaffen		38	0,0	0	0,0	26	9	3	0	0	0	0	12	31,6	18	17	1	0	0,0
2010 4**4	v. Schusswaffen		30	0,0	0	0,0	13	11	6	0	0	0	0	5	16,7	11	10	1	0	0,0
2011 4**4	v. Schusswaffen		29	0,0	2	6,9	21	5	3	0	0	0	0	4	13,8	8	8	0	0	0,0
2012 4**4	v. Schusswaffen		33	0,0	1	3,0	22	9	2	0	0	0	0	11	33,3	15	14	1	1	6,7
2013 4**4	v. Schusswaffen		30	0,0	1	3,3	16	8	6	0	0	0	0	10	33,3	26	26	0	0	0,0
2014 4**4	v. Schusswaffen		28	0,0	1	3,6	17	8	3	0	0	0	0	11	39,3	20	19	1	1	5,0
2015 4**4	v. Schusswaffen		32	0,0	3	9,4	16	6	9	0	1	0	0	13	40,6	23	23	0	3	13,0
2006 4**5	v. unbaren Zahlungsmitteln		923	0,4	2	0,2	369	306	248	0	0	0	0	181	19,6	155	141	14	20	12,9
2007 4**5	v. unbaren Zahlungsmitteln		827	0,4	6	0,7	321	308	198	0	0	0	0	166	20,1	129	114	15	15	11,6
2008 4**5	v. unbaren Zahlungsmitteln		1.012	0,5	4	0,4	407	327	278	0	0	0	0	188	18,6	132	123	9	8	6,1
2009 4**5	v. unbaren Zahlungsmitteln		888	0,4	3	0,3	302	306	280	0	0	0	0	184	20,7	145	135	10	9	6,2
2010 4**5	v. unbaren Zahlungsmitteln		781	0,4	0	0,0	274	313	194	0	0	0	0	220	28,2	143	131	12	17	11,9
2011 4**5	v. unbaren Zahlungsmitteln		666	0,4	1	0,2	198	231	237	0	0	0	0	103	15,5	112	101	11	9	8,0
2012 4**5	v. unbaren Zahlungsmitteln		634	0,3	4	0,6	221	220	192	0	1	0	0	104	16,4	102	90	12	8	7,8
2013 4**5	v. unbaren Zahlungsmitteln		640	0,3	6	0,9	235	244	160	0	1	0	0	149	23,3	104	95	9	16	15,4
2014 4**5	v. unbaren Zahlungsmitteln		818	0,4	6	0,7	325	330	163	0	0	0	0	167	20,4	153	133	20	16	10,5
2015 4**5	v. unbaren Zahlungsmitteln		833	0,4	4	0,5	296	315	222	0	0	0	0	194	23,3	149	119	30	13	8,7
2006 4**6	v. amtl. Sieg/Stemp/Dok.		8	0,0	0	0,0	4	3	1	0	0	0	0	1	12,5	4	4	0	0	0,0
2007 4**6	v. amtl. Siegeln/Stempeln pp.		74	0,0	23	31,1	45	20	9	0	0	0	0	21	28,4	36	34	2	0	0,0
2008 4**6	v. amtl. Siegeln/Stempeln pp.		17	0,0	3	17,6	8	2	7	0	0	0	0	6	35,3	7	6	1	0	0,0
2009 4**6	v. amtl. Siegeln/Stempeln pp.		15	0,0	1	6,7	4	8	3	0	0	0	0	1	6,7	1	1	0	0	0,0
2010 4**6	v. amtl. Siegeln/Stempeln pp.		5	0,0	2	40,0	1	2	2	0	0	0	0	0	0,0	0	0	0	0	0,0
2006 4**7	v/a Automaten		678	0,3	147	21,7	350	207	121	0	0	0	0	270	39,8	249	236	13	14	5,6
2007 4**7	v/a Automaten		596	0,3	117	19,6	251	226	119	0	0	0	0	176	29,5	158	152	6	9	5,7
2008 4**7	v/a Automaten		623	0,3	147	23,6	247	227	149	0	0	0	0	121	19,4	156	150	6	8	5,1
2009 4**7	v/a Automaten		669	0,3	181	27,1	272	274	123	0	0	0	0	138	20,6	160	155	5	11	6,9
2010 4**7	v/a Automaten		431	0,2	104	24,1	196	152	83	0	0	0	0	75	17,4	99	94	5	7	7,1
2011 4**7	v/a Automaten		491	0,3	102	20,8	197	205	89	0	0	0	0	105	21,4	100	96	4	8	8,0
2012 4**7	v/a Automaten		498	0,3	134	26,9	177	206	115	0	0	0	0	90	18,1	121	110	11	9	7,4
2013 4**7	v/a Automaten		568	0,3	157	27,6	187	228	153	0	0	0	0	149	26,2	110	105	5	8	7,3
2014 4**7	v/a Automaten		505	0,3	165	32,7	176	212	117	0	0	0	0	116	23,0	120	108	12	12	10,0
2015 4**7	v/a Automaten		673	0,3	215	31,9	228	274	171	0	0	0	0	104	15,5	121	112	9	23	19,0
2006 4**8	v. Antiq./Kunstgegenständen		20	0,0	3	15,0	12	2	6	0	0	0	0	3	15,0	5	5	0	0	0,0
2007 4**8	v. Antiqu./Kunst/sakr.Gegst.		36	0,0	15	41,7	19	13	4	0	0	0	0	12	33,3	31	27	4	0	0,0

Jahr	Schlüsselzahl der Tat	Straftaten	Erfasste Fälle	% Anteil an allen Taten	v. Spalte 2 Versuche Fälle		Tatort					Mit Schusswaffe		Aufklärung		Gesamtzahl der ermitt. Tatverd.	v. SPALTE 16			
							bis 20.000 Einw.	20.000 bis 100.000 Einw.	100.000 bis 500.000 Einw.	500.000 und mehr Einw.	unbekannt	gedroht	geschoss.	Fälle	in %		männl.	weibl.	Nichtdeutsche Tatverdächtige	
																			Anzahl	in %
0	1	2	3	4	5	6	7	8	9	10	11	12	13	14	15	16	17	18	19	20
2008 4**8	v. Antiqu./Kunst/sakr.Gegst.		24	0,0	5	20,8	11	11	2	0	0	0	0	2	8,3	2	2	0	0	0,0
2009 4**8	v. Antiqu./Kunst/sakr.Gegst.		20	0,0	4	20,0	5	9	6	0	0	0	0	6	30,0	12	12	0	1	8,3
2010 4**8	v. Antiqu./Kunst/sakr.Gegst.		21	0,0	5	23,8	10	6	5	0	0	0	0	5	23,8	17	17	0	0	0,0
2011 4**8	v. Antiqu./Kunst/sakr.Gegst.		21	0,0	5	23,8	9	10	2	0	0	0	0	6	28,6	10	8	2	0	0,0
2012 4**8	v. Antiqu./Kunst/sakr.Gegst.		41	0,0	10	24,4	16	19	6	0	0	0	0	7	17,1	7	6	1	0	0,0
2013 4**8	v. Antiqu./Kunst/sakr.Gegst.		27	0,0	6	22,2	8	11	8	0	0	0	0	8	29,6	9	8	1	1	11,1
2014 4**8	v. Antiqu./Kunst/sakr.Gegst.		27	0,0	9	33,3	9	9	9	0	0	0	0	9	33,3	14	12	2	1	7,1
2015 4**8	v. Antiqu./Kunst/sakr.Gegst.		17	0,0	3	17,6	4	10	3	0	0	0	0	8	47,1	10	10	0	1	10,0
2006 405*	i/a Banken/Sparkassen/Post		69	0,0	29	42,0	29	30	10	0	0	0	0	24	34,8	21	19	2	0	0,0
2007 405*	i/a Bank./Spark./Postf./agent		62	0,0	26	41,9	25	13	24	0	0	0	0	22	35,5	24	22	2	0	0,0
2008 405*	i/a Bank./Spark./Postf./agent		55	0,0	27	49,1	17	21	17	0	0	0	0	11	20,0	16	14	2	0	0,0
2009 405*	i/a Bank./Spark./Postf./agent		47	0,0	28	59,6	25	15	7	0	0	0	0	17	36,2	19	17	2	1	5,3
2010 405*	i/a Bank./Spark./Postf./agent		52	0,0	30	57,7	21	26	5	0	0	0	0	10	19,2	13	13	0	1	7,7
2011 405*	i/a Bank./Spark./Postf./agent		40	0,0	17	42,5	14	14	12	0	0	0	0	14	35,0	27	26	1	0	0,0
2012 405*	i/a Bank./Spark./Postf./agent		51	0,0	24	47,1	27	14	10	0	0	0	0	8	15,7	9	8	1	0	0,0
2013 405*	i/a Bank./Spark./Postf./agent		64	0,0	27	42,2	32	23	9	0	0	0	0	23	35,9	18	18	0	0	0,0
2014 405*	i/a Bank./Spark./Postf./agent		118	0,1	41	34,7	44	60	9	0	5	0	0	51	43,2	24	22	2	2	8,3
2015 405*	i/a Bank./Spark./Postf./agent		96	0,0	55	57,3	49	38	8	0	1	0	0	35	36,5	40	39	1	5	12,5
2006 410*	i/a Büro/Lager/Werk		6.371	3,0	1.591	25,0	3.123	2.233	1.015	0	0	0	0	1.691	26,5	1.545	1.458	87	57	3,7
2007 410*	i/a Dienst/Büro/Lagerräum.pp.		6.683	3,1	1.772	26,5	3.318	2.158	1.207	0	0	0	0	1.621	24,3	1.563	1.469	94	58	3,7
2008 410*	i/a Dienst/Büro/Lagerräum.pp.		5.718	2,8	1.431	25,0	2.761	2.080	875	0	2	0	0	1.148	20,1	1.271	1.197	74	61	4,8
2009 410*	i/a Dienst/Büro/Lagerräum.pp.		5.081	2,5	1.277	25,1	2.743	1.668	669	0	1	0	0	1.117	22,0	950	886	64	49	5,2
2010 410*	i/a Dienst/Büro/Lagerräum.pp.		5.091	2,7	1.427	28,0	2.334	1.903	854	0	0	0	0	942	18,5	999	932	67	88	8,8
2011 410*	i/a Dienst/Büro/Lagerräum.pp.		5.341	2,9	1.369	25,6	2.384	2.158	799	0	0	0	0	1.112	20,8	1.113	1.055	58	63	5,7
2012 410*	i/a Dienst/Büro/Lagerräum.pp.		4.898	2,6	1.328	27,1	2.253	1.891	754	0	0	0	0	867	17,7	1.004	943	61	70	7,0
2013 410*	i/a Dienst/Büro/Lagerräum.pp.		5.302	2,7	1.522	28,7	2.411	2.090	801	0	0	0	0	970	18,3	962	895	67	82	8,5
2014 410*	i/a Dienst/Büro/Lagerräum.pp.		5.272	2,7	1.622	30,8	2.189	2.223	860	0	0	0	0	953	18,1	827	755	72	97	11,7
2015 410*	i/a Dienst/Büro/Lagerräum.pp.		5.698	2,9	1.941	34,1	2.173	2.337	1.187	0	1	0	0	950	16,7	873	796	77	142	16,3
2011 4108	v. Antiqu./Kunst/sakr.Gegst.		3	0,0	1	33,3	0	2	1	0	0	0	0	2	66,7	6	6	0	0	0,0
2012 4108	v. Antiqu./Kunst/sakr.Gegst.		2	0,0	0	0,0	0	2	0	0	0	0	0	0	0,0	0	0	0	0	0,0
2013 4108	v. Antiqu./Kunst/sakr.Gegst.		8	0,0	4	50,0	3	3	2	0	0	0	0	0	0,0	0	0	0	0	0,0
2014 4108	v. Antiqu./Kunst/sakr.Gegst.		9	0,0	5	55,6	3	1	5	0	0	0	0	3	33,3	6	5	1	0	0,0
2015 4108	v. Antiqu./Kunst/sakr.Gegst.		5	0,0	2	40,0	1	4	0	0	0	0	0	3	60,0	5	5	0	0	0,0
2006 415*	i/a Gastst./Hotel/Pension		739	0,3	193	26,1	360	231	148	0	0	0	0	208	28,1	263	246	17	11	4,2

Jahr	Schlüsselzahl der Tat	Straftaten	Erfasste Fälle	% Anteil an allen Taten	v. Spalte 2 Versuche Fälle		Tatort					Mit Schusswaffe		Aufklärung		Gesamtzahl der ermitt. Tatverd.	v. SPALTE 16			
							bis 20.000 Einw.	20.000 bis 100.000 Einw.	100.000 bis 500.000 Einw.	500.000 und mehr Einw.	unbekannt	gedroht	geschoss.	Fälle	in %		männl.	weibl.	Nichtdeutsche Tatverdächtige	
																			Anzahl	in %
0	1	2	3	4	5	6	7	8	9	10	11	12	13	14	15	16	17	18	19	20
2007	415*	i/a Gastst./Hotel/Pension pp	828	0,4	220	26,6	299	324	205	0	0	0	0	228	27,5	278	256	22	14	5,0
2008	415*	i/a Gastst./Hotel/Pension pp	862	0,4	235	27,3	355	350	157	0	0	0	0	179	20,8	200	194	6	7	3,5
2009	415*	i/a Gastst./Hotel/Pension pp	774	0,4	211	27,3	334	261	179	0	0	0	0	181	23,4	221	208	13	16	7,2
2010	415*	i/a Gastst./Hotel/Pension pp	718	0,4	199	27,7	246	291	181	0	0	0	0	163	22,7	166	157	9	15	9,0
2011	415*	i/a Gastst./Hotel/Pension pp	826	0,4	217	26,3	268	366	192	0	0	0	0	208	25,2	222	205	17	11	5,0
2012	415*	i/a Gastst./Hotel/Pension pp	704	0,4	193	27,4	236	329	139	0	0	0	0	162	23,0	188	176	12	11	5,9
2013	415*	i/a Gastst./Hotel/Pension pp	713	0,4	201	28,2	255	276	182	0	0	0	0	133	18,7	132	120	12	8	6,1
2014	415*	i/a Gastst./Hotel/Pension pp	656	0,3	217	33,1	203	275	178	0	0	0	0	134	20,4	134	124	10	6	4,5
2015	415*	i/a Gastst./Hotel/Pension pp	784	0,4	239	30,5	255	306	223	0	0	0	0	132	16,8	143	129	14	15	10,5
2006	420*	i/a Kiosken	297	0,1	92	31,0	125	121	51	0	0	0	0	90	30,3	136	130	6	3	2,2
2007	420*	i/a Kiosken	341	0,2	112	32,8	148	130	63	0	0	0	0	80	23,5	139	138	1	2	1,4
2008	420*	i/a Kiosken	356	0,2	124	34,8	125	149	82	0	0	0	0	75	21,1	129	123	6	4	3,1
2009	420*	i/a Kiosken	326	0,2	105	32,2	115	130	81	0	0	0	0	89	27,3	110	102	8	1	0,9
2010	420*	i/a Kiosken	266	0,1	104	39,1	76	111	79	0	0	0	0	56	21,1	76	75	1	2	2,6
2006	425*	i/a Warenhäusern	1.783	0,8	665	37,3	654	747	382	0	0	0	0	555	31,1	613	561	52	53	8,6
2007	425*	i/a Warenh./Verkaufsräume pp	1.952	0,9	773	39,6	645	814	493	0	0	0	0	587	30,1	636	593	43	36	5,7
2008	425*	i/a Warenh./Verkaufsräume pp	2.392	1,2	959	40,1	782	1.098	512	0	0	0	0	584	24,4	618	577	41	37	6,0
2009	425*	i/a Warenh./Verkaufsräume pp	2.093	1,0	827	39,5	701	852	538	0	2	0	0	655	31,3	616	561	55	32	5,2
2010	425*	i/a Warenh./Verkaufsräume pp	1.678	0,9	659	39,3	530	765	383	0	0	0	0	509	30,3	513	484	29	43	8,4
2011	425*	i/a Warenh/Verkaufsr.Kiosk pp	2.104	1,1	773	36,7	671	995	438	0	0	0	0	711	33,8	678	602	76	60	8,8
2012	425*	i/a Warenh/Verkaufsr.Kiosk pp	2.085	1,1	766	36,7	679	909	497	0	0	0	0	643	30,8	667	586	81	66	9,9
2013	425*	i/a Warenh/Verkaufsr.Kiosk pp	2.133	1,1	796	37,3	603	999	530	0	1	0	0	736	34,5	692	605	87	104	15,0
2014	425*	i/a Warenh/Verkaufsr.Kiosk pp	1.852	1,0	733	39,6	493	833	526	0	0	0	0	566	30,6	539	449	90	56	10,4
2015	425*	i/a Warenh/Verkaufsr.Kiosk pp	2.204	1,1	963	43,7	592	936	676	0	0	0	0	535	24,3	543	463	80	134	24,7
2006	426*	-Ladendiebstahl	90	0,0	2	2,2	14	37	39	0	0	0	0	65	72,2	65	55	10	20	30,8
2007	426*	darunter: Ladendiebstahl	102	0,0	5	4,9	16	40	46	0	0	0	0	64	62,7	73	67	6	11	15,1
2008	426*	darunter: Ladendiebstahl	73	0,0	7	9,6	27	19	27	0	0	0	0	46	63,0	57	51	6	12	21,1
2009	426*	darunter: Ladendiebstahl	109	0,1	3	2,8	15	75	19	0	0	0	0	90	82,6	76	62	14	12	15,8
2010	426*	darunter: Ladendiebstahl	117	0,1	1	0,9	19	73	25	0	0	0	0	98	83,8	87	82	5	23	26,4
2011	426*	darunter: Ladendiebstahl	255	0,1	10	3,9	32	159	64	0	0	0	0	209	82,0	194	146	48	39	20,1
2012	426*	darunter: Ladendiebstahl	292	0,2	12	4,1	32	168	92	0	0	0	0	258	88,4	224	175	49	31	13,8
2013	426*	darunter: Ladendiebstahl	324	0,2	7	2,2	46	222	56	0	0	0	0	299	92,3	267	210	57	62	23,2
2014	426*	darunter: Ladendiebstahl	272	0,1	12	4,4	41	180	51	0	0	0	0	237	87,1	238	179	59	34	14,3
2015	426*	darunter: Ladendiebstahl	302	0,2	59	19,5	17	130	155	0	0	0	0	271	89,7	280	218	62	100	35,7

Jahr	Schlüsselzahl der Tat	Straftaten	Erfasste Fälle	% Anteil an allen Taten	v. Spalte 2 Versuche Fälle		Tatort					Mit Schusswaffe		Aufklärung		Gesamtzahl der ermitt. Tatverd.	v. SPALTE 16			
							bis 20.000 Einw.	20.000 bis 100.000 Einw.	100.000 bis 500.000 Einw.	500.000 und mehr Einw.	unbekannt	gedroht	geschoss.	Fälle	in %		männl.	weibl.	Nichtdeutsche Tatverdächtige	
																			Anzahl	in %
0	1	2	3	4	5	6	7	8	9	10	11	12	13	14	15	16	17	18	19	20
2006	430*	i/a Schaufenstern	45	0,0	8	17,8	15	22	8	0	0	0	0	12	26,7	24	22	2	0	0,0
2007	430*	i/a Schaufenster/Vitrinen pp	33	0,0	12	36,4	13	15	5	0	0	0	0	11	33,3	22	22	0	5	22,7
2008	430*	i/a Schaufenster/Vitrinen pp	54	0,0	15	27,8	15	27	12	0	0	0	0	17	31,5	29	26	3	1	3,4
2009	430*	i/a Schaufenster/Vitrinen pp	44	0,0	9	20,5	13	24	7	0	0	0	0	9	20,5	17	16	1	4	23,5
2010	430*	i/a Schaufenster/Vitrinen pp	37	0,0	11	29,7	15	15	7	0	0	0	0	9	24,3	10	10	0	0	0,0
2006	435*	Wohnungseinbr.dieb. 244(1)[3]	2.349	1,1	813	34,6	993	623	733	0	0	0	0	826	35,2	952	822	130	54	5,7
2007	435*	Wohnungseinbr.dieb. 244(1)[3]	2.455	1,1	883	36,0	1.023	746	686	0	0	0	0	729	29,7	830	714	116	44	5,3
2008	435*	Wohnungseinbr.dieb. 244(1)[3]	2.415	1,2	806	33,4	934	816	665	0	0	0	0	777	32,2	925	802	123	32	3,5
2009	435*	Wohnungseinbr.dieb. 244(1)[3]	2.244	1,1	843	37,6	898	653	693	0	0	0	0	742	33,1	785	648	137	31	3,9
2010	435*	Wohnungseinbr.dieb. 244(1)[3]	2.299	1,2	791	34,4	857	870	572	0	0	0	0	956	41,6	839	718	121	47	5,6
2011	435*	Wohnungseinbr.dieb. 244(1)[3]	2.423	1,3	877	36,2	789	889	745	0	0	0	0	762	31,4	808	696	112	46	5,7
2012	435*	Wohnungseinbr.dieb. 244(1)[3]	2.484	1,3	972	39,1	853	893	738	0	0	0	0	732	29,5	765	655	110	38	5,0
2013	435*	Wohnungseinbr.dieb. 244(1)[3]	2.588	1,3	1.062	41,0	823	1.071	694	0	0	0	0	786	30,4	769	645	124	54	7,0
2014	435*	Wohnungseinbr.dieb. 244(1)[3]	2.598	1,3	1.071	41,2	894	991	713	0	0	0	0	746	28,7	724	605	119	44	6,1
2015	435*	Wohnungseinbr.dieb. 244(1)[3]	2.795	1,4	1183	42,3	984	1.029	782	0	0	0	0	613	21,9	677	561	116	55	8,1
2006	436*	i/a Wohnungen am Tage (TWE)	724	0,3	242	33,4	284	207	233	0	0	0	0	281	38,8	319	276	43	30	9,4
2007	436*	Tageswohnungseinbruch (TWE)	698	0,3	253	36,2	248	214	236	0	0	0	0	251	36,0	305	264	41	25	8,2
2008	436*	Tageswohnungseinbruch (TWE)	743	0,4	241	32,4	261	247	235	0	0	0	0	279	37,6	317	279	38	17	5,4
2009	436*	Tageswohnungseinbruch (TWE)	649	0,3	236	36,4	223	199	227	0	0	0	0	223	34,4	254	214	40	10	3,9
2010	436*	Tageswohnungseinbruch (TWE)	701	0,4	215	30,7	243	278	180	0	0	0	0	328	46,8	270	239	31	20	7,4
2011	436*	Tageswohnungseinbruch (TWE)	770	0,4	250	32,5	235	260	275	0	0	0	0	268	34,8	266	246	20	29	10,9
2012	436*	Tageswohnungseinbruch (TWE)	775	0,4	276	35,6	229	260	286	0	0	0	0	233	30,1	254	220	34	13	5,1
2013	436*	Tageswohnungseinbruch (TWE)	856	0,4	302	35,3	289	315	252	0	0	0	0	280	32,7	311	263	48	33	10,6
2014	436*	Tageswohnungseinbruch (TWE)	853	0,4	307	36,0	259	328	266	0	0	0	0	281	32,9	261	215	46	26	10,0
2015	436*	Tageswohnungseinbruch (TWE)	943	0,5	361	38,3	338	309	296	0	0	0	0	225	23,9	244	202	42	32	13,1
2006	440*	i/a Boden/Keller	4.543	2,1	539	11,9	730	1.397	2.416	0	0	0	0	1.270	28,0	600	550	50	13	2,2
2007	440*	i/a Boden-/Kellerräumen pp	4.706	2,2	554	11,8	596	1.626	2.484	0	0	0	0	1.525	32,4	499	453	46	15	3,0
2008	440*	i/a Boden-/Kellerräumen pp	4.089	2,0	477	11,7	618	1.623	1.848	0	0	0	0	439	10,7	382	340	42	13	3,4
2009	440*	i/a Boden-/Kellerräumen pp	3.942	2,0	510	12,9	580	1.574	1.788	0	0	0	0	471	11,9	402	362	40	12	3,0
2010	440*	i/a Boden-/Kellerräumen pp	4.056	2,1	598	14,7	514	1.551	1.991	0	0	0	0	615	15,2	326	287	39	13	4,0
2011	440*	i/a Boden-/Kellerräumen pp	4.764	2,5	754	15,8	515	1.830	2.419	0	0	0	0	751	15,8	391	356	35	8	2,0
2012	440*	i/a Boden-/Kellerräumen pp	5.034	2,7	904	18,0	574	1.847	2.613	0	0	0	0	673	13,4	370	343	27	7	1,9
2013	440*	i/a Boden-/Kellerräumen pp	6.327	3,3	1.373	21,7	661	2.601	3.065	0	0	0	0	743	11,7	445	396	49	14	3,1
2014	440*	i/a Boden-/Kellerräumen pp	8.176	4,2	2.241	27,4	718	3.076	4.382	0	0	0	0	1.209	14,8	495	436	59	25	5,1
2015	440*	i/a Boden-/Kellerräumen pp	8.677	4,4	2519	29,0	766	2.996	4.915	0	0	0	0	1.196	13,8	468	405	63	36	7,7

Jahr	Schlüsselzahl der Tat	Straftaten	Erfasste Fälle	% Anteil an allen Taten	v. Spalte 2 Versuche Fälle		Tatort					Mit Schusswaffe		Aufklärung		Gesamtzahl der ermitt. Tatverd.	v. SPALTE 16			
							bis 20.000 Einw.	20.000 bis 100.000 Einw.	100.000 bis 500.000 Einw.	500.000 und mehr Einw.	unbekannt	gedroht	geschoss.	Fälle	in %		männl.	weibl.	Nichtdeutsche Tatverdächtige	
																			Anzahl	in %
0	1	2	3	4	5	6	7	8	9	10	11	12	13	14	15	16	17	18	19	20
2006	445*	i/a Baustellen	1.340	0,6	202	15,1	677	349	314	0	0	0	0	186	13,9	235	226	9	13	5,5
2007	445*	i/a Rohbauten/Baustellen pp	1.354	0,6	210	15,5	573	426	355	0	0	0	0	219	16,2	306	288	18	4	1,3
2008	445*	i/a Rohbauten/Baustellen pp	1.408	0,7	227	16,1	596	407	404	0	1	0	0	204	14,5	218	206	12	9	4,1
2009	445*	i/a Rohbauten/Baustellen pp	1.139	0,6	182	16,0	507	368	264	0	0	0	0	141	12,4	176	168	8	5	2,8
2010	445*	i/a Rohbauten/Baustellen pp	1.326	0,7	204	15,4	532	435	359	0	0	0	0	165	12,4	182	174	8	10	5,5
2011	445*	i/a Rohbauten/Baustellen pp	1.465	0,8	238	16,2	530	530	405	0	0	0	0	212	14,5	253	242	11	5	2,0
2012	445*	i/a Rohbauten/Baustellen pp	1.203	0,6	196	16,3	486	402	315	0	0	0	0	162	13,5	199	188	11	10	5,0
2013	445*	i/a Rohbauten/Baustellen pp	1.222	0,6	183	15,0	499	405	318	0	0	0	0	163	13,3	199	183	16	20	10,1
2014	445*	i/a Rohbauten/Baustellen pp	1.336	0,7	230	17,2	413	566	357	0	0	0	0	185	13,8	210	195	15	22	10,5
2015	445*	i/a Rohbauten/Baustellen pp	1.265	0,6	259	20,5	489	448	328	0	0	0	0	208	16,4	188	168	20	18	9,6
2006	450*	i/a Kraftfahrzeugen	8.214	3,8	1.411	17,2	2.772	2.273	3.169	0	0	0	0	1.112	13,5	585	555	30	92	15,7
2007	450*	i/a Kraftfahrzeugen	7.160	3,3	1.332	18,6	2.690	2.064	2.403	0	3	0	0	922	12,9	455	441	14	60	13,2
2008	450*	i/a Kraftfahrzeugen	7.276	3,5	1.242	17,1	2.377	2.267	2.632	0	0	0	0	1.023	14,1	396	375	21	27	6,8
2009	450*	i/a Kraftfahrzeugen	6.373	3,2	1.128	17,7	2.261	1.965	2.146	0	1	0	0	1.258	19,7	403	394	9	45	11,2
2010	450*	i/a Kraftfahrzeugen	5.117	2,7	997	19,5	1.781	1.908	1.428	0	0	0	0	863	16,9	344	328	16	57	16,6
2011	450*	i/a Kraftfahrzeugen	4.803	2,6	893	18,6	1.503	1.572	1.728	0	0	0	0	560	11,7	335	317	18	38	11,3
2012	450*	an/aus Kraftfahrzeugen	5.449	2,9	791	14,5	2.260	1.744	1.444	0	1	0	0	759	13,9	484	461	23	53	11,0
2013	450*	an/aus Kraftfahrzeugen	5.766	3,0	836	14,5	2.330	2.116	1.320	0	0	0	0	737	12,8	415	392	23	63	15,2
2014	450*	an/aus Kraftfahrzeugen	6.025	3,1	1.121	18,6	2.496	2.358	1.171	0	0	0	0	1.021	16,9	429	395	34	76	17,7
2015	450*	an/aus Kraftfahrzeugen	6.258	3,1	1141	18,2	2.291	2.535	1.432	0	0	0	0	861	13,8	404	364	40	55	13,6
2006	4710	v. BtM aus Apotheken	1	0,0	0	0,0	1	0	0	0	0	0	0	0	0,0	0	0	0	0	0,0
2007	4710	v. BtM aus Apotheken	1	0,0	0	0,0	0	0	1	0	0	0	0	0	0,0	0	0	0	0	0,0
2008	4710	v. BtM aus Apotheken	3	0,0	0	0,0	1	2	0	0	0	0	0	0	0,0	0	0	0	0	0,0
2009	4710	v. BtM aus Apotheken	3	0,0	1	33,3	2	1	0	0	0	0	0	0	0,0	0	0	0	0	0,0
2010	4710	v. BtM aus Apotheken	3	0,0	1	33,3	2	1	0	0	0	0	0	1	33,3	1	1	0	0	0,0
2011	4710	v. BtM aus Apotheken	8	0,0	1	12,5	1	5	2	0	0	0	0	3	37,5	4	4	0	0	0,0
2012	4710	v. BtM aus Apotheken	8	0,0	1	12,5	3	2	3	0	0	0	0	2	25,0	4	4	0	0	0,0
2013	4710	v. BtM aus Apotheken	4	0,0	2	50,0	2	1	1	0	0	0	0	0	0,0	0	0	0	0	0,0
2014	4710	v. BtM aus Apotheken	1	0,0	0	0,0	1	0	0	0	0	0	0	1	100,0	2	1	1	0	0,0
2015	4710	v. BtM aus Apotheken	8	0,0	3	37,5	0	5	3	0	0	0	0	0	0,0	0	0	0	0	0,0
2006	4720	v. BtM aus Arztpraxen	2	0,0	0	0,0	1	1	0	0	0	0	0	1	50,0	1	1	0	0	0,0
2007	4720	v. BtM aus Arztpraxen	1	0,0	0	0,0	0	1	0	0	0	0	0	0	0,0	0	0	0	0	0,0
2008	4720	v. BtM aus Arztpraxen	2	0,0	1	50,0	0	2	0	0	0	0	0	0	0,0	0	0	0	0	0,0
2009	4720	v. BtM aus Arztpraxen	2	0,0	0	0,0	0	0	2	0	0	0	0	2	100,0	1	1	0	0	0,0



Jahr	Schlüsselzahl der Tat	Straftaten	Erfasste Fälle	% Anteil an allen Taten	v. Spalte 2 Versuche Fälle		Tatort					Mit Schusswaffe		Aufklärung		Gesamtzahl der ermittelten Tatverd.	v. SPALTE 16			
							bis 20.000 Einw.	20.000 bis 100.000 Einw.	100.000 bis 500.000 Einw.	500.000 und mehr Einw.	unbekannt	gedroht	geschoss.	Fälle	in %		männl.	weibl.	Nichtdeutsche Tatverdächtige	
																			Anzahl	in %
0	1	2	3	4	5	6	7	8	9	10	11	12	13	14	15	16	17	18	19	20
2010	4720	v.BtM aus Arztpraxen	1	0,0	0	0,0	1	0	0	0	0	0	0	0	0,0	0	0	0	0	0,0
2011	4720	v.BtM aus Arztpraxen	4	0,0	0	0,0	2	2	0	0	0	0	0	1	25,0	1	1	0	0	0,0
2012	4720	v.BtM aus Arztpraxen	7	0,0	0	0,0	4	2	1	0	0	0	0	0	0,0	0	0	0	0	0,0
2013	4720	v.BtM aus Arztpraxen	2	0,0	0	0,0	0	2	0	0	0	0	0	0	0,0	0	0	0	0	0,0
2014	4720	v.BtM aus Arztpraxen	1	0,0	0	0,0	1	0	0	0	0	0	0	0	0,0	0	0	0	0	0,0
2015	4720	v.BtM aus Arztpraxen	3	0,0	0	0,0	1	2	0	0	0	0	0	0	0,0	0	0	0	0	0,0
2009	4730	v.BtM aus Krankenhäusern	1	0,0	0	0,0	0	0	1	0	0	0	0	0	0,0	0	0	0	0	0,0
2010	4730	v.BtM aus Krankenhäusern	1	0,0	0	0,0	0	0	1	0	0	0	0	0	0,0	0	0	0	0	0,0
2011	4730	v.BtM aus Krankenhäusern	2	0,0	0	0,0	0	1	1	0	0	0	0	0	0,0	0	0	0	0	0,0
2012	4730	v.BtM aus Krankenhäusern	1	0,0	0	0,0	0	1	0	0	0	0	0	1	100,0	2	0	2	0	0,0
2013	4730	v.BtM aus Krankenhäusern	1	0,0	0	0,0	1	0	0	0	0	0	0	1	100,0	1	1	0	0	0,0
2014	4730	v.BtM aus Krankenhäusern	1	0,0	0	0,0	1	0	0	0	0	0	0	0	0,0	0	0	0	0	0,0
2015	4730	v.BtM aus Krankenhäusern	2	0,0	0	0,0	1	1	0	0	0	0	0	0	0,0	0	0	0	0	0,0
2006	4740	v. BtM bei Hersteller/Großh.	1	0,0	0	0,0	1	0	0	0	0	0	0	0	0,0	0	0	0	0	0,0
2014	4740	v.BtM b.Herstell/Großhändl.	1	0,0	0	0,0	1	0	0	0	0	0	0	0	0,0	0	0	0	0	0,0
2005	4750	v. Rezeptform. z. BtM - Erl.	1	0,0	0	0,0	0	1	0	0	0	0	0	0	0,0	0	0	0	0	0,0
2006	4750	v. Rezeptform. z. BtM - Erl.	3	0,0	0	0,0	1	1	1	0	0	0	0	0	0,0	0	0	0	0	0,0
2007	4750	v.Rezeptform.z.Erlng.v.BtM	1	0,0	0	0,0	0	1	0	0	0	0	0	1	100,0	4	4	0	0	0,0
2009	4750	v.Rezeptform.z.Erlng.v.BtM	1	0,0	0	0,0	0	0	1	0	0	0	0	0	0,0	0	0	0	0	0,0
2010	4750	v.Rezeptform.z.Erlng.v.BtM	3	0,0	0	0,0	1	2	0	0	0	0	0	2	66,7	2	2	0	0	0,0
2011	4750	v.Rezeptform.z.Erlng.v.BtM	3	0,0	0	0,0	1	2	0	0	0	0	0	0	0,0	0	0	0	0	0,0
2012	4750	v.Rezeptform.z.Erlng.v.BtM	2	0,0	0	0,0	0	2	0	0	0	0	0	1	50,0	1	1	0	0	0,0
2011	4900	Taschendiebstahl sonst. Gut	23	0,0	0	0,0	3	7	13	0	0	0	0	0	0,0	0	0	0	0	0,0
2012	4900	Taschendiebstahl sonst. Gut	11	0,0	0	0,0	3	3	5	0	0	0	0	1	9,1	6	3	3	6	100,0
2013	4900	Taschendiebstahl sonst. Gut	24	0,0	1	4,2	5	12	7	0	0	0	0	5	20,8	7	1	6	6	85,7
2014	4900	Taschendiebstahl sonst. Gut	19	0,0	2	10,5	3	5	11	0	0	0	0	0	0,0	0	0	0	0	0,0
2015	4900	Taschendiebstahl sonst. Gut	17	0,0	0	0,0	4	9	4	0	0	0	0	3	17,6	5	2	3	3	60,0
2011	4905	v. unbaren Zahlungsmitteln	14	0,0	0	0,0	5	4	5	0	0	0	0	0	0,0	0	0	0	0	0,0
2012	4905	v. unbaren Zahlungsmitteln	19	0,0	0	0,0	5	9	5	0	0	0	0	2	10,5	3	1	2	0	0,0
2013	4905	v. unbaren Zahlungsmitteln	7	0,0	0	0,0	0	3	4	0	0	0	0	0	0,0	0	0	0	0	0,0
2014	4905	v. unbaren Zahlungsmitteln	11	0,0	0	0,0	2	4	5	0	0	0	0	2	18,2	2	1	1	0	0,0
2015	4905	v. unbaren Zahlungsmitteln	7	0,0	0	0,0	1	3	3	0	0	0	0	1	14,3	1	0	1	0	0,0
2006	4950	Großviehdiebstahl	14	0,0	0	0,0	12	1	1	0	0	0	0	4	28,6	2	2	0	0	0,0

Jahr	Schlüsselzahl der Tat	Straftaten	Erfasste Fälle	% Anteil an allen Taten	v. Spalte 2 Versuche Fälle		Tatort					Mit Schusswaffe		Aufklärung		Gesamtzahl der ermitt. Tatverd.	v. SPALTE 16			
							bis 20.000 Einw.	20.000 bis 100.000 Einw.	100.000 bis 500.000 Einw.	500.000 und mehr Einw.	unbekannt	gedroht	geschoss.	Fälle	in %		männl.	weibl.	Nichtdeutsche Tatverdächtige	
																			Anzahl	in %
0	1	2	3	4	5	6	7	8	9	10	11	12	13	14	15	16	17	18	19	20
2007	4950	Großviehdiebstahl	13	0,0	1	7,7	13	0	0	0	0	0	0	3	23,1	6	6	0	0	0,0
2008	4950	Großviehdiebstahl	13	0,0	3	23,1	13	0	0	0	0	0	0	4	30,8	9	9	0	0	0,0
2009	4950	Großviehdiebstahl	9	0,0	1	11,1	8	1	0	0	0	0	0	2	22,2	2	1	1	1	50,0
2010	4950	Großviehdiebstahl	15	0,0	1	6,7	12	2	1	0	0	0	0	4	26,7	5	5	0	0	0,0
<b>2006</b>	<b>****</b>	<b>Diebstahl insgesamt</b>	<b>92.495</b>	<b>42,9</b>	<b>9.641</b>	<b>10,4</b>	<b>31.041</b>	<b>34.476</b>	<b>26.977</b>	<b>0</b>	<b>1</b>	<b>0</b>	<b>0</b>	<b>34.176</b>	<b>36,9</b>	<b>25.280</b>	<b>18.759</b>	<b>6.521</b>	<b>1.538</b>	<b>6,1</b>
<b>2007</b>	<b>****</b>	<b>Diebstahl insgesamt</b>	<b>92.333</b>	<b>42,6</b>	<b>10.311</b>	<b>11,2</b>	<b>30.564</b>	<b>35.206</b>	<b>26.541</b>	<b>0</b>	<b>22</b>	<b>0</b>	<b>0</b>	<b>32.634</b>	<b>35,3</b>	<b>23.799</b>	<b>17.931</b>	<b>5.868</b>	<b>1.301</b>	<b>5,5</b>
<b>2008</b>	<b>****</b>	<b>Diebstahl insgesamt</b>	<b>89.821</b>	<b>43,5</b>	<b>10.251</b>	<b>11,4</b>	<b>29.031</b>	<b>35.510</b>	<b>25.249</b>	<b>0</b>	<b>31</b>	<b>0</b>	<b>0</b>	<b>28.818</b>	<b>32,1</b>	<b>21.188</b>	<b>15.911</b>	<b>5.277</b>	<b>1.039</b>	<b>4,9</b>
<b>2009</b>	<b>****</b>	<b>Diebstahl insgesamt</b>	<b>81.328</b>	<b>40,5</b>	<b>9.846</b>	<b>12,1</b>	<b>26.223</b>	<b>30.940</b>	<b>24.134</b>	<b>0</b>	<b>31</b>	<b>0</b>	<b>0</b>	<b>27.193</b>	<b>33,4</b>	<b>19.699</b>	<b>14.457</b>	<b>5.242</b>	<b>1.123</b>	<b>5,7</b>
<b>2010</b>	<b>****</b>	<b>Diebstahl insgesamt</b>	<b>75.740</b>	<b>40,0</b>	<b>9.390</b>	<b>12,4</b>	<b>21.646</b>	<b>30.912</b>	<b>23.175</b>	<b>0</b>	<b>7</b>	<b>0</b>	<b>0</b>	<b>25.423</b>	<b>33,6</b>	<b>18.346</b>	<b>13.340</b>	<b>5.006</b>	<b>1.264</b>	<b>6,9</b>
<b>2011</b>	<b>****</b>	<b>Diebstahl insgesamt</b>	<b>76.781</b>	<b>41,0</b>	<b>9.295</b>	<b>12,1</b>	<b>21.765</b>	<b>31.890</b>	<b>23.120</b>	<b>0</b>	<b>6</b>	<b>0</b>	<b>0</b>	<b>25.307</b>	<b>33,0</b>	<b>18.374</b>	<b>13.456</b>	<b>4.918</b>	<b>1.255</b>	<b>6,8</b>
<b>2012</b>	<b>****</b>	<b>Diebstahl insgesamt</b>	<b>75.027</b>	<b>39,6</b>	<b>9.255</b>	<b>12,3</b>	<b>21.797</b>	<b>30.060</b>	<b>23.159</b>	<b>0</b>	<b>11</b>	<b>0</b>	<b>0</b>	<b>24.172</b>	<b>32,2</b>	<b>18.061</b>	<b>13.134</b>	<b>4.927</b>	<b>1.374</b>	<b>7,6</b>
<b>2013</b>	<b>****</b>	<b>Diebstahl insgesamt</b>	<b>80.209</b>	<b>41,4</b>	<b>10.741</b>	<b>13,4</b>	<b>22.259</b>	<b>32.662</b>	<b>25.268</b>	<b>0</b>	<b>20</b>	<b>0</b>	<b>0</b>	<b>24.035</b>	<b>30,0</b>	<b>17.168</b>	<b>12.481</b>	<b>4.687</b>	<b>1.631</b>	<b>9,5</b>
<b>2014</b>	<b>****</b>	<b>Diebstahl insgesamt</b>	<b>81.069</b>	<b>41,7</b>	<b>11.896</b>	<b>14,7</b>	<b>21.361</b>	<b>32.948</b>	<b>26.747</b>	<b>0</b>	<b>13</b>	<b>0</b>	<b>0</b>	<b>24.490</b>	<b>30,2</b>	<b>16.348</b>	<b>11.837</b>	<b>4.511</b>	<b>2.005</b>	<b>12,3</b>
<b>2015</b>	<b>****</b>	<b>Diebstahl insgesamt</b>	<b>84.912</b>	<b>42,7</b>	<b>14056</b>	<b>16,6</b>	<b>21.518</b>	<b>33.859</b>	<b>29.515</b>	<b>0</b>	<b>20</b>	<b>0</b>	<b>0</b>	<b>23.918</b>	<b>28,2</b>	<b>15.579</b>	<b>11.492</b>	<b>4.087</b>	<b>2.723</b>	<b>17,5</b>
2006	****1	v. Kraftwagen/unb. Ingebr.	1.750	0,8	492	28,1	636	559	555	0	0	0	0	622	35,5	655	601	54	39	6,0
2007	****1	v. Kraftwagen/unb. Ingebr.	1.889	0,9	477	25,3	684	639	565	0	1	0	0	616	32,6	689	645	44	34	4,9
2008	****1	v. Kraftwagen/unb. Ingebr.	1.716	0,8	419	24,4	648	565	503	0	0	0	0	520	30,3	584	539	45	35	6,0
2009	****1	v. Kraftwagen/unb. Ingebr.	1.782	0,9	426	23,9	691	573	515	0	3	0	0	499	28,0	583	546	37	50	8,6
2010	****1	v. Kraftwagen/unb. Ingebr.	1.920	1,0	503	26,2	556	769	595	0	0	0	0	484	25,2	541	503	38	90	16,6
2011	****1	v. Kraftwagen/unb. Ingebr.	1.860	1,0	424	22,8	586	635	638	0	1	0	0	498	26,8	545	509	36	84	15,4
2012	****1	v. Kraftwagen/unb. Ingebr.	1.587	0,8	336	21,2	563	515	509	0	0	0	0	500	31,5	511	481	30	89	17,4
2013	****1	v. Kraftwagen/unb. Ingebr.	1.558	0,8	344	22,1	588	564	406	0	0	0	0	461	29,6	534	501	33	101	18,9
2014	****1	v. Kraftwagen/unb. Ingebr.	1.545	0,8	273	17,7	543	543	459	0	0	0	0	511	33,1	552	506	46	105	19,0
2015	****1	v. Kraftwagen/unb. Ingebr.	1.600	0,8	307	19,2	539	476	585	0	0	0	0	526	32,9	613	567	46	141	23,0
2006	****2	v. Moped/Krad/unb. Ingebr.	1.440	0,7	59	4,1	620	538	282	0	0	0	0	378	26,3	471	462	9	7	1,5
2007	****2	v. Moped/Krad/unb. Ingebr.	1.670	0,8	94	5,6	709	578	383	0	0	0	0	469	28,1	591	574	17	24	4,1
2008	****2	v. Moped/Krad/unb. Ingebr.	1.599	0,8	99	6,2	667	581	351	0	0	0	0	423	26,5	512	500	12	5	1,0
2009	****2	v. Moped/Krad/unb. Ingebr.	1.426	0,7	93	6,5	570	485	370	0	1	0	0	347	24,3	438	422	16	4	0,9
2010	****2	v. Moped/Krad/unb. Ingebr.	1.252	0,7	77	6,2	415	421	416	0	0	0	0	272	21,7	342	335	7	12	3,5
2011	****2	v. Moped/Krad/unb. Ingebr.	1.164	0,6	77	6,6	400	417	347	0	0	0	0	304	26,1	349	338	11	5	1,4
2012	****2	v. Moped/Krad/unb. Ingebr.	1.038	0,5	75	7,2	363	345	330	0	0	0	0	238	22,9	267	258	9	5	1,9
2013	****2	v. Moped/Krad/unb. Ingebr.	952	0,5	58	6,1	307	368	277	0	0	0	0	202	21,2	235	228	7	3	1,3
2014	****2	v. Moped/Krad/unb. Ingebr.	875	0,4	50	5,7	359	279	237	0	0	0	0	191	21,8	259	252	7	8	3,1
2015	****2	v. Moped/Krad/unb. Ingebr.	966	0,5	66	6,8	323	352	291	0	0	0	0	241	24,9	237	225	12	5	2,1

Jahr	Schlüsselzahl der Tat	Straftaten	Erfasste Fälle	% Anteil an allen Taten	v. Spalte 2 Versuche Fälle		Tatort					Mit Schusswaffe		Aufklärung		Gesamtzahl der ermitt. Tatverd.	v. SPALTE 16			
							bis 20.000 Einw.	20.000 bis 100.000 Einw.	100.000 bis 500.000 Einw.	500.000 und mehr Einw.	unbekannt	gedroht	geschoss.	Fälle	in %		männl.	weibl.	Nichtdeutsche Tatverdächtige	
																			Anzahl	in %
0	1	2	3	4	5	6	7	8	9	10	11	12	13	14	15	16	17	18	19	20
2006	***3	v. Fahrrädern/unb. Ingebr.	15.081	7,0	117	0,8	3.784	6.568	4.729	0	0	0	0	2.540	16,8	1.414	1.295	119	57	4,0
2007	***3	v. Fahrrädern/unb. Ingebr.	15.565	7,2	135	0,9	3.531	7.080	4.952	0	2	0	0	2.506	16,1	1.377	1.255	122	53	3,8
2008	***3	v. Fahrrädern/unb. Ingebr.	14.401	7,0	106	0,7	3.204	6.954	4.241	0	2	0	0	2.200	15,3	1.164	1.058	106	52	4,5
2009	***3	v. Fahrrädern/unb. Ingebr.	13.455	6,7	118	0,9	2.691	6.318	4.442	0	4	0	0	2.158	16,0	1.097	997	100	53	4,8
2010	***3	v. Fahrrädern/unb. Ingebr.	11.288	6,0	92	0,8	1.996	5.316	3.973	0	3	0	0	1.555	13,8	925	824	101	42	4,5
2011	***3	v. Fahrrädern/unb. Ingebr.	11.593	6,2	131	1,1	2.064	5.574	3.954	0	1	0	0	2.112	18,2	948	850	98	26	2,7
2012	***3	v. Fahrrädern/unb. Ingebr.	12.350	6,5	115	0,9	2.140	5.435	4.774	0	1	0	0	1.555	12,6	941	859	82	25	2,7
2013	***3	v. Fahrrädern/unb. Ingebr.	13.274	6,8	150	1,1	1.994	5.743	5.536	0	1	0	0	1.787	13,5	968	863	105	42	4,3
2014	***3	v. Fahrrädern/unb. Ingebr.	13.974	7,2	186	1,3	2.040	5.866	6.068	0	0	0	0	1.840	13,2	1.113	1.012	101	68	6,1
2015	***3	v. Fahrrädern/unb. Ingebr.	14.992	7,5	242	1,6	1.953	6.159	6.876	0	4	0	0	2.316	15,4	1.134	1.030	104	103	9,1
2006	***4	v. Schusswaffen	39	0,0	0	0,0	22	11	6	0	0	0	0	16	41,0	24	23	1	2	8,3
2007	***4	v. Schusswaffen	35	0,0	2	5,7	21	8	6	0	0	0	0	16	45,7	23	22	1	0	0,0
2008	***4	v. Schusswaffen	56	0,0	5	8,9	37	14	5	0	0	0	0	23	41,1	38	34	4	1	2,6
2009	***4	v. Schusswaffen	56	0,0	0	0,0	34	17	5	0	0	0	0	20	35,7	28	26	2	0	0,0
2010	***4	v. Schusswaffen	44	0,0	1	2,3	17	19	8	0	0	0	0	14	31,8	22	20	2	0	0,0
2011	***4	v. Schusswaffen	39	0,0	2	5,1	24	7	8	0	0	0	0	10	25,6	18	17	1	0	0,0
2012	***4	v. Schusswaffen	38	0,0	1	2,6	24	12	2	0	0	0	0	16	42,1	21	20	1	1	4,8
2013	***4	v. Schusswaffen	39	0,0	1	2,6	19	13	7	0	0	0	0	14	35,9	30	29	1	1	3,3
2014	***4	v. Schusswaffen	36	0,0	1	2,8	19	11	6	0	0	0	0	17	47,2	26	24	2	1	3,8
2015	***4	v. Schusswaffen	45	0,0	3	6,7	20	14	10	0	1	0	0	23	51,1	32	30	2	5	15,6
2006	***5	v. unbaren Zahlungsmitteln	3.680	1,7	5	0,1	1.094	1.431	1.155	0	0	0	0	712	19,3	627	475	152	36	5,7
2007	***5	v. unbaren Zahlungsmitteln	3.713	1,7	9	0,2	960	1.512	1.240	0	1	0	0	649	17,5	603	483	120	38	6,3
2008	***5	v. unbaren Zahlungsmitteln	4.113	2,0	11	0,3	1.154	1.667	1.290	0	2	0	0	699	17,0	590	478	112	27	4,6
2009	***5	v. unbaren Zahlungsmitteln	3.367	1,7	9	0,3	910	1.283	1.172	0	2	0	0	580	17,2	497	394	103	27	5,4
2010	***5	v. unbaren Zahlungsmitteln	3.410	1,8	7	0,2	859	1.516	1.035	0	0	0	0	693	20,3	504	410	94	35	6,9
2011	***5	v. unbaren Zahlungsmitteln	3.032	1,6	2	0,1	683	1.283	1.066	0	0	0	0	401	13,2	415	321	94	28	6,7
2012	***5	v. unbaren Zahlungsmitteln	2.991	1,6	8	0,3	775	1.264	951	0	1	0	0	425	14,2	462	341	121	27	5,8
2013	***5	v. unbaren Zahlungsmitteln	3.503	1,8	8	0,2	848	1.474	1.177	0	4	0	0	587	16,8	521	390	131	43	8,3
2014	***5	v. unbaren Zahlungsmitteln	3.691	1,9	19	0,5	933	1.593	1.165	0	0	0	0	602	16,3	523	398	125	50	9,6
2015	***5	v. unbaren Zahlungsmitteln	3.525	1,8	7	0,2	815	1.444	1.266	0	0	0	0	540	15,3	456	338	118	34	7,5
2006	***6	v. amtl. Siegeln/Stempeln/Dok	20	0,0	0	0,0	7	7	6	0	0	0	0	8	40,0	11	10	1	0	0,0
2007	***6	v. amtl. Siegeln/Stempeln pp.	82	0,0	23	28,0	47	24	11	0	0	0	0	24	29,3	41	39	2	0	0,0
2008	***6	v. amtl. Siegeln/Stempeln pp.	23	0,0	3	13,0	8	7	8	0	0	0	0	7	30,4	8	6	2	0	0,0
2009	***6	v. amtl. Siegeln/Stempeln pp.	21	0,0	1	4,8	5	11	5	0	0	0	0	3	14,3	3	3	0	0	0,0
2010	***6	v. amtl. Siegeln/Stempeln pp.	11	0,0	2	18,2	2	5	4	0	0	0	0	5	45,5	4	4	0	1	25,0

Jahr	Schlüsselzahl der Tat	Straftaten	Erfasste Fälle	% Anteil an allen Taten	v. Spalte 2 Versuche Fälle		Tatort					Mit Schusswaffe		Aufklärung		Gesamtzahl der ermitt. Tatverd.	v. SPALTE 16			
							bis 20.000 Einw.	20.000 bis 100.000 Einw.	100.000 bis 500.000 Einw.	500.000 und mehr Einw.	unbekannt	gedroht	geschoss.	Fälle	in %		männl.	weibl.	Nichtdeutsche Tatverdächtige	
																			Anzahl	in %
0	1	2	3	4	5	6	7	8	9	10	11	12	13	14	15	16	17	18	19	20
2006	***7	v/a Automaten	757	0,4	151	19,9	388	233	136	0	0	0	0	308	40,7	294	268	26	16	5,4
2007	***7	v/a Automaten	653	0,3	127	19,4	281	247	125	0	0	0	0	192	29,4	179	170	9	9	5,0
2008	***7	v/a Automaten	673	0,3	152	22,6	268	245	160	0	0	0	0	132	19,6	169	160	9	8	4,7
2009	***7	v/a Automaten	731	0,4	189	25,9	305	288	138	0	0	0	0	169	23,1	168	161	7	11	6,5
2010	***7	v/a Automaten	471	0,2	107	22,7	209	170	92	0	0	0	0	80	17,0	105	99	6	7	6,7
2011	***7	v/a Automaten	548	0,3	121	22,1	205	219	124	0	0	0	0	139	25,4	122	113	9	12	9,8
2012	***7	v/a Automaten	563	0,3	136	24,2	192	221	150	0	0	0	0	127	22,6	135	121	14	11	8,1
2013	***7	v/a Automaten	607	0,3	161	26,5	202	243	162	0	0	0	0	156	25,7	116	109	7	9	7,8
2014	***7	v/a Automaten	536	0,3	168	31,3	185	223	128	0	0	0	0	123	22,9	126	113	13	12	9,5
2015	***7	v/a Automaten	710	0,4	218	30,7	241	286	183	0	0	0	0	111	15,6	127	115	12	25	19,7
2006	***8	v. Antiqu./Kunstgegenständen	39	0,0	4	10,3	21	9	9	0	0	0	0	15	38,5	21	19	2	0	0,0
2007	***8	v. Antiqu./Kunst/sakr.Gegst.	62	0,0	16	25,8	34	21	7	0	0	0	0	26	41,9	50	40	10	0	0,0
2008	***8	v. Antiqu./Kunst/sakr.Gegst.	44	0,0	7	15,9	18	19	7	0	0	0	0	9	20,5	13	11	2	0	0,0
2009	***8	v. Antiqu./Kunst/sakr.Gegst.	37	0,0	4	10,8	13	14	10	0	0	0	0	12	32,4	21	17	4	1	4,8
2010	***8	v. Antiqu./Kunst/sakr.Gegst.	40	0,0	6	15,0	19	10	11	0	0	0	0	8	20,0	21	21	0	0	0,0
2011	***8	v. Antiqu./Kunst/sakr.Gegst.	38	0,0	5	13,2	16	16	6	0	0	0	0	13	34,2	17	13	4	1	5,9
2012	***8	v. Antiqu./Kunst/sakr.Gegst.	61	0,0	10	16,4	22	26	13	0	0	0	0	11	18,0	12	9	3	1	8,3
2013	***8	v. Antiqu./Kunst/sakr.Gegst.	46	0,0	6	13,0	17	15	14	0	0	0	0	15	32,6	15	12	3	1	6,7
2014	***8	v. Antiqu./Kunst/sakr.Gegst.	35	0,0	9	25,7	12	12	11	0	0	0	0	9	25,7	14	12	2	1	7,1
2015	***8	v. Antiqu./Kunst/sakr.Gegst.	36	0,0	4	11,1	11	18	7	0	0	0	0	11	30,6	13	12	1	1	7,7
2006	*05*	i/a Banken/Sparkassen/Post	169	0,1	29	17,2	74	64	31	0	0	0	0	63	37,3	59	44	15	3	5,1
2007	*05*	i/a Bank./Spark./Postf./agent	118	0,1	28	23,7	36	35	47	0	0	0	0	44	37,3	51	37	14	0	0,0
2008	*05*	i/a Bank./Spark./Postf./agent	116	0,1	27	23,3	38	36	42	0	0	0	0	32	27,6	40	33	7	1	2,5
2009	*05*	i/a Bank./Spark./Postf./agent	115	0,1	28	24,3	52	39	24	0	0	0	0	46	40,0	49	35	14	2	4,1
2010	*05*	i/a Bank./Spark./Postf./agent	113	0,1	31	27,4	44	51	18	0	0	0	0	25	22,1	28	22	6	2	7,1
2011	*05*	i/a Bank./Spark./Postf./agent	137	0,1	18	13,1	40	62	35	0	0	0	0	44	32,1	56	41	15	1	1,8
2012	*05*	i/a Bank./Spark./Postf./agent	149	0,1	26	17,4	73	42	34	0	0	0	0	56	37,6	39	28	11	2	5,1
2013	*05*	i/a Bank./Spark./Postf./agent	172	0,1	27	15,7	71	57	44	0	0	0	0	79	45,9	54	44	10	1	1,9
2014	*05*	i/a Bank./Spark./Postf./agent	190	0,1	42	22,1	65	88	32	0	5	0	0	74	38,9	49	37	12	3	6,1
2015	*05*	i/a Bank./Spark./Postf./agent	165	0,1	59	35,8	67	67	28	0	3	0	0	60	36,4	67	59	8	5	7,5
2006	*10*	i/a Büro/Lager/Werk	8.589	4,0	1.683	19,6	3.935	3.087	1.567	0	0	0	0	2.400	27,9	2.159	1.961	198	77	3,6
2007	*10*	i/a Dienst/Büro/Lagerräum.pp.	8.608	4,0	1.863	21,6	3.974	2.983	1.651	0	0	0	0	2.279	26,5	2.210	1.995	215	86	3,9
2008	*10*	i/a Dienst/Büro/Lagerräum.pp.	7.630	3,7	1.515	19,9	3.376	2.878	1.372	0	4	0	0	1.722	22,6	1.797	1.634	163	77	4,3
2009	*10*	i/a Dienst/Büro/Lagerräum.pp.	6.467	3,2	1.328	20,5	3.222	2.249	994	0	2	0	0	1.540	23,8	1.322	1.181	141	65	4,9

Jahr	Schlüsselzahl der Tat	Straftaten	Erfasste Fälle	% Anteil an allen Taten	v. Spalte 2 Versuche Fälle		Tatort					Mit Schusswaffe		Aufklärung		Gesamtzahl der ermitt. Tatverd.	v. SPALTE 16			
							bis 20.000 Einw.	20.000 bis 100.000 Einw.	100.000 bis 500.000 Einw.	500.000 und mehr Einw.	unbekannt	gedroht	geschoss.	Fälle	in %		männl.	weibl.	Nichtdeutsche Tatverdächtige	
																			Anzahl	in %
0	1	2	3	4	5	6	7	8	9	10	11	12	13	14	15	16	17	18	19	20
2010 *10*	i/a Dienst/Büro/Lagerräum.pp.	6.603	3,5	1.473	22,3	2.814	2.535	1.254	0	0	0	0	0	1.406	21,3	1.389	1.231	158	109	7,8
2011 *10*	i/a Dienst/Büro/Lagerräum.pp.	6.848	3,7	1.424	20,8	2.848	2.797	1.203	0	0	0	0	0	1.601	23,4	1.584	1.447	137	85	5,4
2012 *10*	i/a Dienst/Büro/Lagerräum.pp.	6.264	3,3	1.410	22,5	2.705	2.495	1.064	0	0	0	0	0	1.355	21,6	1.432	1.310	122	103	7,2
2013 *10*	i/a Dienst/Büro/Lagerräum.pp.	6.753	3,5	1.572	23,3	2.869	2.686	1.197	0	1	0	0	0	1.497	22,2	1.421	1.255	166	117	8,2
2014 *10*	i/a Dienst/Büro/Lagerräum.pp.	6.741	3,5	1.691	25,1	2.599	2.919	1.223	0	0	0	0	0	1.452	21,5	1.194	1.056	138	136	11,4
2015 *10*	i/a Dienst/Büro/Lagerräum.pp.	7.069	3,6	2013	28,5	2.576	2.940	1.552	0	1	0	0	0	1.317	18,6	1.157	1.040	117	160	13,8
2006 *15*	i/a Gastst./Hotel	1.456	0,7	200	13,7	569	482	405	0	0	0	0	0	367	25,2	435	395	40	26	6,0
2007 *15*	i/a Gastst./Hotel/Pension pp	1.492	0,7	232	15,5	428	591	473	0	0	0	0	0	369	24,7	430	383	47	29	6,7
2008 *15*	i/a Gastst./Hotel/Pension pp	1.575	0,8	245	15,6	527	605	443	0	0	0	0	0	305	19,4	335	299	36	17	5,1
2009 *15*	i/a Gastst./Hotel/Pension pp	1.430	0,7	218	15,2	488	492	450	0	0	0	0	0	306	21,4	371	322	49	26	7,0
2010 *15*	i/a Gastst./Hotel/Pension pp	1.277	0,7	208	16,3	348	569	360	0	0	0	0	0	283	22,2	297	265	32	36	12,1
2011 *15*	i/a Gastst./Hotel/Pension pp	1.347	0,7	224	16,6	375	609	363	0	0	0	0	0	327	24,3	346	300	46	20	5,8
2012 *15*	i/a Gastst./Hotel/Pension pp	1.255	0,7	197	15,7	376	538	341	0	0	0	0	0	275	21,9	324	283	41	29	9,0
2013 *15*	i/a Gastst./Hotel/Pension pp	1.232	0,6	210	17,0	389	462	381	0	0	0	0	0	248	20,1	231	191	40	13	5,6
2014 *15*	i/a Gastst./Hotel/Pension pp	1.144	0,6	222	19,4	326	472	346	0	0	0	0	0	236	20,6	233	208	25	15	6,4
2015 *15*	i/a Gastst./Hotel/Pension pp	1.255	0,6	249	19,8	369	485	401	0	0	0	0	0	253	20,2	262	219	43	32	12,2
2006 *20*	i/a Kiosken	331	0,2	95	28,7	135	130	66	0	0	0	0	0	106	32,0	159	152	7	5	3,1
2007 *20*	i/a Kiosken	364	0,2	115	31,6	158	141	65	0	0	0	0	0	92	25,3	154	148	6	2	1,3
2008 *20*	i/a Kiosken	383	0,2	128	33,4	131	158	94	0	0	0	0	0	85	22,2	140	133	7	4	2,9
2009 *20*	i/a Kiosken	349	0,2	107	30,7	123	139	87	0	0	0	0	0	102	29,2	127	117	10	2	1,6
2010 *20*	i/a Kiosken	294	0,2	108	36,7	87	122	85	0	0	0	0	0	68	23,1	92	88	4	2	2,2
2006 *25*	i/a Warenhäusern	20.041	9,3	923	4,6	4.513	9.254	6.273	0	1	0	0	0	17.090	85,3	14.470	9.668	4.802	992	6,9
2007 *25*	i/a Warenh./Verkaufsräume pp	18.379	8,5	1.023	5,6	3.697	8.698	5.984	0	0	0	0	0	15.354	83,5	12.987	8.862	4.125	765	5,9
2008 *25*	i/a Warenh./Verkaufsräume pp	17.633	8,5	1.223	6,9	3.365	8.590	5.675	0	3	0	0	0	13.821	78,4	11.349	7.666	3.683	633	5,6
2009 *25*	i/a Warenh./Verkaufsräume pp	16.356	8,1	1.115	6,8	3.209	7.369	5.772	0	6	0	0	0	13.273	81,2	11.051	7.330	3.721	711	6,4
2010 *25*	i/a Warenh./Verkaufsräume pp	15.190	8,0	890	5,9	2.339	7.361	5.490	0	0	0	0	0	12.488	82,2	10.275	6.749	3.526	741	7,2
2011 *25*	i/a Warenh/Verkaufsr.Kiosk pp	15.049	8,0	1.026	6,8	2.380	7.342	5.326	0	1	0	0	0	12.345	82,0	10.272	6.740	3.532	798	7,8
2012 *25*	i/a Warenh/Verkaufsr.Kiosk pp	15.046	8,0	998	6,6	2.506	7.254	5.284	0	2	0	0	0	12.047	80,1	10.095	6.606	3.489	832	8,2
2013 *25*	i/a Warenh/Verkaufsr.Kiosk pp	14.659	7,6	1.035	7,1	2.274	6.758	5.625	0	2	0	0	0	11.429	78,0	9.388	6.221	3.167	973	10,4
2014 *25*	i/a Warenh/Verkaufsr.Kiosk pp	14.501	7,5	990	6,8	2.167	6.705	5.629	0	0	0	0	0	11.459	79,0	8.945	5.861	3.084	1.282	14,3
2015 *25*	i/a Warenh/Verkaufsr.Kiosk pp	14.395	7,2	1348	9,4	1.999	6.756	5.639	0	1	0	0	0	10.938	76,0	8.557	5.815	2.742	1.954	22,8
2006 *26*	-Ladendiebstahl	17.346	8,0	234	1,3	3.594	8.108	5.643	0	1	0	0	0	16.302	94,0	13.819	9.114	4.705	932	6,7
2007 *26*	darunter: Ladendiebstahl	15.514	7,2	228	1,5	2.833	7.504	5.177	0	0	0	0	0	14.622	94,3	12.367	8.322	4.045	723	5,8
2008 *26*	darunter: Ladendiebstahl	14.200	6,9	251	1,8	2.357	7.026	4.814	0	3	0	0	0	13.089	92,2	10.772	7.164	3.608	601	5,6

Jahr	Schlüsselzahl der Tat	Straftaten	Erfasste Fälle	% Anteil an allen Taten	v. Spalte 2 Versuche Fälle		Tatort					Mit Schusswaffe		Aufklärung		Gesamtzahl der ermitt. Tatverd.	v. SPALTE 16			
							bis 20.000 Einw.	20.000 bis 100.000 Einw.	100.000 bis 500.000 Einw.	500.000 und mehr Einw.	unbekannt	gedroht	geschoss.	Fälle	in %		männl.	weibl.	Nichtdeutsche Tatverdächtige	
																			Anzahl	in %
0	1	2	3	4	5	6	7	8	9	10	11	12	13	14	15	16	17	18	19	20
2009 *26*		darunter: Ladendiebstahl	13.348	6,6	272	2,0	2.288	6.172	4.885	0	3	0	0	12.492	93,6	10.494	6.839	3.655	682	6,5
2010 *26*		darunter: Ladendiebstahl	12.562	6,6	204	1,6	1.604	6.113	4.845	0	0	0	11.861	94,4	9.797	6.342	3.455	719	7,3	
2011 *26*		darunter: Ladendiebstahl	12.087	6,5	248	2,1	1.557	5.912	4.617	0	1	0	11.449	94,7	9.752	6.290	3.462	764	7,8	
2012 *26*		darunter: Ladendiebstahl	11.980	6,3	219	1,8	1.617	5.846	4.515	0	2	0	11.248	93,9	9.586	6.172	3.414	791	8,3	
2013 *26*		darunter: Ladendiebstahl	11.595	6,0	231	2,0	1.435	5.446	4.713	0	1	0	10.812	93,2	8.878	5.801	3.077	909	10,2	
2014 *26*		darunter: Ladendiebstahl	11.834	6,1	250	2,1	1.434	5.584	4.816	0	0	0	10.922	92,3	8.564	5.560	3.004	1.233	14,4	
2015 *26*		darunter: Ladendiebstahl	11.406	5,7	418	3,7	1.161	5.537	4.707	0	1	0	10.505	92,1	8.228	5.544	2.684	1.887	22,9	
2006 *30*		i/a Schaufenstern	58	0,0	9	15,5	21	25	12	0	0	0	15	25,9	28	26	2	1	3,6	
2007 *30*		i/a Schaufenster/Vitrinen pp	46	0,0	12	26,1	16	21	9	0	0	0	12	26,1	23	23	0	5	21,7	
2008 *30*		i/a Schaufenster/Vitrinen pp	62	0,0	16	25,8	15	34	13	0	0	0	19	30,6	31	28	3	1	3,2	
2009 *30*		i/a Schaufenster/Vitrinen pp	53	0,0	9	17,0	15	28	10	0	0	0	12	22,6	20	18	2	4	20,0	
2010 *30*		i/a Schaufenster/Vitrinen pp	50	0,0	11	22,0	20	21	9	0	0	0	16	32,0	16	16	0	0	0,0	
2006 *35*		i/a Wohnräumen	4.377	2,0	877	20,0	1.777	1.361	1.239	0	0	0	2.281	52,1	2.556	1.944	612	102	4,0	
2007 *35*		i/a Wohnungen	4.304	2,0	953	22,1	1.662	1.457	1.185	0	0	0	2.055	47,7	2.193	1.630	563	82	3,7	
2008 *35*		i/a Wohnungen	4.440	2,1	866	19,5	1.575	1.671	1.194	0	0	0	2.207	49,7	2.464	1.846	618	69	2,8	
2009 *35*		i/a Wohnungen	4.004	2,0	895	22,4	1.514	1.349	1.141	0	0	0	1.993	49,8	2.089	1.548	541	64	3,1	
2010 *35*		i/a Wohnungen	4.074	2,2	833	20,4	1.422	1.670	982	0	0	0	2.214	54,3	2.176	1.639	537	86	4,0	
2011 *35*		i/a Wohnungen	4.227	2,3	933	22,1	1.370	1.680	1.177	0	0	0	2.015	47,7	2.139	1.616	523	92	4,3	
2012 *35*		i/a Wohnungen	4.334	2,3	1.028	23,7	1.447	1.670	1.217	0	0	0	2.042	47,1	2.151	1.581	570	99	4,6	
2013 *35*		i/a Wohnungen	4.508	2,3	1.113	24,7	1.432	1.897	1.179	0	0	0	2.172	48,2	2.186	1.581	605	91	4,2	
2014 *35*		i/a Wohnungen	4.316	2,2	1.127	26,1	1.450	1.772	1.094	0	0	0	1.993	46,2	2.002	1.429	573	91	4,5	
2015 *35*		i/a Wohnungen	4.463	2,2	1.259	28,2	1.513	1.760	1.189	0	1	0	1.695	38,0	1.770	1.293	477	97	5,5	
2006 *40*		i/a Boden/Keller	5.142	2,4	558	10,9	926	1.642	2.574	0	0	0	1.507	29,3	817	722	95	15	1,8	
2007 *40*		i/a Boden-/Kellerräumen pp	5.334	2,5	593	11,1	789	1.914	2.631	0	0	0	1.714	32,1	684	605	79	21	3,1	
2008 *40*		i/a Boden-/Kellerräumen pp	4.757	2,3	505	10,6	829	1.902	2.026	0	0	0	608	12,8	565	488	77	15	2,7	
2009 *40*		i/a Boden-/Kellerräumen pp	4.553	2,3	532	11,7	759	1.836	1.958	0	0	0	606	13,3	544	471	73	16	2,9	
2010 *40*		i/a Boden-/Kellerräumen pp	4.617	2,4	613	13,3	667	1.816	2.134	0	0	0	763	16,5	481	415	66	15	3,1	
2011 *40*		i/a Boden-/Kellerräumen pp	5.421	2,9	793	14,6	672	2.110	2.639	0	0	0	893	16,5	529	468	61	10	1,9	
2012 *40*		i/a Boden-/Kellerräumen pp	5.676	3,0	949	16,7	723	2.161	2.792	0	0	0	820	14,4	513	462	51	11	2,1	
2013 *40*		i/a Boden-/Kellerräumen pp	6.963	3,6	1.408	20,2	789	2.935	3.239	0	0	0	858	12,3	554	475	79	17	3,1	
2014 *40*		i/a Boden-/Kellerräumen pp	8.861	4,6	2.311	26,1	863	3.381	4.617	0	0	0	1.375	15,5	643	553	90	29	4,5	
2015 *40*		i/a Boden-/Kellerräumen pp	9.289	4,7	2.574	27,7	895	3.276	5.118	0	0	0	1.351	14,5	582	496	86	49	8,4	
2006 *45*		i/a Baustellen	2.055	1,0	227	11,0	1.037	558	460	0	0	0	364	17,7	409	389	20	18	4,4	
2007 *45*		i/a Rohbauten/Baustellen pp	2.028	0,9	241	11,9	865	621	541	0	1	0	383	18,9	499	466	33	10	2,0	

Jahr	Schlüsselzahl der Tat	Straftaten	Erfasste Fälle	% Anteil an allen Taten	v. Spalte 2 Versuche Fälle		Tatort					Mit Schusswaffe		Aufklärung		Gesamtzahl der ermitt. Tatverd.	v. SPALTE 16			
							bis 20.000 Einw.	20.000 bis 100.000 Einw.	100.000 bis 500.000 Einw.	500.000 und mehr Einw.	unbekannt	gedroht	geschoss.	Fälle	in %		männl.	weibl.	Nichtdeutsche Tatverdächtige	
																			Anzahl	in %
0	1	2	3	4	5	6	7	8	9	10	11	12	13	14	15	16	17	18	19	20
2008 *45*	i/a Rohbauten/Baustellen pp	2.069	1,0	248	12,0	892	619	557	0	1	0	0	0	339	16,4	409	383	26	15	3,7
2009 *45*	i/a Rohbauten/Baustellen pp	1.666	0,8	202	12,1	745	528	393	0	0	0	0	0	235	14,1	286	270	16	8	2,8
2010 *45*	i/a Rohbauten/Baustellen pp	1.840	1,0	222	12,1	740	632	468	0	0	0	0	0	293	15,9	302	289	13	11	3,6
2011 *45*	i/a Rohbauten/Baustellen pp	2.037	1,1	262	12,9	754	734	549	0	0	0	0	0	352	17,3	407	388	19	9	2,2
2012 *45*	i/a Rohbauten/Baustellen pp	1.758	0,9	223	12,7	722	609	426	0	1	0	0	0	269	15,3	331	314	17	15	4,5
2013 *45*	i/a Rohbauten/Baustellen pp	1.755	0,9	216	12,3	717	597	441	0	0	0	0	0	277	15,8	346	321	25	41	11,8
2014 *45*	i/a Rohbauten/Baustellen pp	1.835	0,9	255	13,9	610	735	489	0	1	0	0	0	285	15,5	335	311	24	47	14,0
2015 *45*	i/a Rohbauten/Baustellen pp	1.724	0,9	280	16,2	667	612	445	0	0	0	0	0	313	18,2	308	277	31	48	15,6
2006 *50*	i/a Kraftfahrzeugen	9.094	4,2	1.443	15,9	3.168	2.587	3.339	0	0	0	0	0	1.283	14,1	736	693	43	103	14,0
2007 *50*	i/a Kraftfahrzeugen	8.092	3,7	1.375	17,0	3.178	2.330	2.580	0	4	0	0	0	1.111	13,7	602	575	27	68	11,3
2008 *50*	i/a Kraftfahrzeugen	8.317	4,0	1.278	15,4	2.817	2.631	2.869	0	0	0	0	0	1.188	14,3	542	510	32	36	6,6
2009 *50*	i/a Kraftfahrzeugen	7.289	3,6	1.176	16,1	2.724	2.266	2.297	0	2	0	0	0	1.418	19,5	538	515	23	50	9,3
2010 *50*	i/a Kraftfahrzeugen	6.016	3,2	1.043	17,3	2.143	2.264	1.608	0	1	0	0	0	1.072	17,8	478	448	30	60	12,6
2011 *50*	i/a Kraftfahrzeugen	5.684	3,0	946	16,6	1.917	1.909	1.858	0	0	0	0	0	691	12,2	453	420	33	40	8,8
2012 *50*	an/aus Kraftfahrzeugen	10.111	5,3	870	8,6	3.922	3.239	2.949	0	1	0	0	0	1.272	12,6	857	793	64	71	8,3
2013 *50*	an/aus Kraftfahrzeugen	11.221	5,8	942	8,4	4.267	4.018	2.935	0	1	0	0	0	1.291	11,5	787	727	60	99	12,6
2014 *50*	an/aus Kraftfahrzeugen	11.369	5,8	1.250	11,0	4.192	4.400	2.777	0	0	0	0	0	1.704	15,0	830	740	90	123	14,8
2015 *50*	an/aus Kraftfahrzeugen	11.583	5,8	1226	10,6	3.926	4.551	3.105	0	1	0	0	0	1.525	13,2	875	783	92	104	11,9
2006 *550	an Kraftfahrzeugen	5.662	2,6	104	1,8	2.159	1.918	1.585	0	0	0	0	0	586	10,3	554	514	40	34	6,1
2007 *550	an Kraftfahrzeugen	5.266	2,4	126	2,4	2.119	1.799	1.348	0	0	0	0	0	505	9,6	502	477	25	35	7,0
2008 *550	an Kraftfahrzeugen	5.416	2,6	124	2,3	2.043	1.903	1.463	0	7	0	0	0	501	9,3	407	388	19	30	7,4
2009 *550	an Kraftfahrzeugen	5.422	2,7	117	2,2	1.891	1.963	1.563	0	5	0	0	0	471	8,7	424	399	25	32	7,5
2010 *550	an Kraftfahrzeugen	5.111	2,7	104	2,0	1.612	1.917	1.581	0	1	0	0	0	429	8,4	418	398	20	31	7,4
2011 *550	an Kraftfahrzeugen	5.475	2,9	107	2,0	1.856	1.948	1.670	0	1	0	0	0	505	9,2	456	420	36	19	4,2
2006 *710	v. BtM aus Apotheken	2	0,0	0	0,0	2	0	0	0	0	0	0	0	0	0,0	0	0	0	0	0,0
2007 *710	v. BtM aus Apotheken	1	0,0	0	0,0	0	0	1	0	0	0	0	0	0	0,0	0	0	0	0	0,0
2008 *710	v. BtM aus Apotheken	3	0,0	0	0,0	1	2	0	0	0	0	0	0	0	0,0	0	0	0	0	0,0
2009 *710	v. BtM aus Apotheken	3	0,0	1	33,3	2	1	0	0	0	0	0	0	0	0,0	0	0	0	0	0,0
2010 *710	v. BtM aus Apotheken	4	0,0	1	25,0	3	1	0	0	0	0	0	0	1	25,0	1	1	0	0	0,0
2011 *710	v. BtM aus Apotheken	10	0,0	1	10,0	1	7	2	0	0	0	0	0	4	40,0	5	4	1	0	0,0
2012 *710	v. BtM aus Apotheken	9	0,0	1	11,1	3	2	4	0	0	0	0	0	3	33,3	5	5	0	1	20,0
2013 *710	v. BtM aus Apotheken	4	0,0	2	50,0	2	1	1	0	0	0	0	0	0	0,0	0	0	0	0	0,0
2014 *710	v. BtM aus Apotheken	2	0,0	0	0,0	1	1	0	0	0	0	0	0	1	50,0	2	1	1	0	0,0
2015 *710	v. BtM aus Apotheken	10	0,0	4	40,0	0	6	4	0	0	0	0	0	0	0,0	0	0	0	0	0,0

Jahr	Schlüsselzahl der Tat	Straftaten	Erfasste Fälle	% Anteil an allen Taten	v. Spalte 2 Versuche Fälle		Tatort					Mit Schusswaffe		Aufklärung		Gesamtzahl der ermittel. Tatverd.	v. SPALTE 16			
							bis 20.000 Einw.	20.000 bis 100.000 Einw.	100.000 bis 500.000 Einw.	500.000 und mehr Einw.	unbekannt	gedroht	geschoss.	Fälle	in %		männl.	weibl.	Nichtdeutsche Tatverdächtige	
																			Anzahl	in %
0	1	2	3	4	5	6	7	8	9	10	11	12	13	14	15	16	17	18	19	20
2006	*720	v. BtM aus Arztpraxen	3	0,0	0	0,0	1	1	1	0	0	0	0	1	33,3	1	1	0	0	0,0
2007	*720	v. BtM aus Arztpraxen	1	0,0	0	0,0	0	1	0	0	0	0	0	0	0,0	0	0	0	0	0,0
2008	*720	v. BtM aus Arztpraxen	3	0,0	2	66,7	0	2	1	0	0	0	0	0	0,0	0	0	0	0	0,0
2009	*720	v. BtM aus Arztpraxen	2	0,0	0	0,0	0	0	2	0	0	0	0	2	100,0	1	1	0	0	0,0
2010	*720	v. BtM aus Arztpraxen	1	0,0	0	0,0	1	0	0	0	0	0	0	0	0,0	0	0	0	0	0,0
2011	*720	v. BtM aus Arztpraxen	5	0,0	0	0,0	3	2	0	0	0	0	0	2	40,0	2	1	1	0	0,0
2012	*720	v. BtM aus Arztpraxen	7	0,0	0	0,0	4	2	1	0	0	0	0	0	0,0	0	0	0	0	0,0
2013	*720	v. BtM aus Arztpraxen	2	0,0	0	0,0	0	2	0	0	0	0	0	0	0,0	0	0	0	0	0,0
2014	*720	v. BtM aus Arztpraxen	1	0,0	0	0,0	1	0	0	0	0	0	0	0	0,0	0	0	0	0	0,0
2015	*720	v. BtM aus Arztpraxen	3	0,0	0	0,0	1	2	0	0	0	0	0	0	0,0	0	0	0	0	0,0
2006	*730	v. BtM aus Krankenhäusern	2	0,0	0	0,0	1	0	1	0	0	0	0	2	100,0	3	3	0	0	0,0
2007	*730	v. BtM aus Krankenhäusern	3	0,0	1	33,3	0	1	2	0	0	0	0	3	100,0	3	2	1	0	0,0
2008	*730	v. BtM aus Krankenhäusern	1	0,0	0	0,0	0	1	0	0	0	0	0	1	100,0	1	1	0	0	0,0
2009	*730	v. BtM aus Krankenhäusern	5	0,0	1	20,0	1	0	4	0	0	0	0	1	20,0	1	1	0	0	0,0
2010	*730	v. BtM aus Krankenhäusern	4	0,0	0	0,0	0	1	3	0	0	0	0	2	50,0	2	1	1	0	0,0
2011	*730	v. BtM aus Krankenhäusern	4	0,0	0	0,0	0	2	2	0	0	0	0	2	50,0	2	1	1	0	0,0
2012	*730	v. BtM aus Krankenhäusern	4	0,0	0	0,0	1	3	0	0	0	0	0	1	25,0	2	0	2	0	0,0
2013	*730	v. BtM aus Krankenhäusern	5	0,0	0	0,0	1	2	2	0	0	0	0	3	60,0	5	4	1	1	20,0
2014	*730	v. BtM aus Krankenhäusern	2	0,0	0	0,0	1	0	1	0	0	0	0	1	50,0	1	1	0	0	0,0
2015	*730	v. BtM aus Krankenhäusern	7	0,0	0	0,0	2	4	1	0	0	0	0	2	28,6	1	1	0	0	0,0
2006	*740	v. BtM bei Hersteller/Großhändl.	1	0,0	0	0,0	1	0	0	0	0	0	0	0	0,0	0	0	0	0	0,0
2011	*740	v. BtM b.Herstell/Großhändl.	4	0,0	0	0,0	4	0	0	0	0	0	0	0	0,0	0	0	0	0	0,0
2012	*740	v. BtM b.Herstell/Großhändl.	3	0,0	0	0,0	2	1	0	0	0	0	0	1	33,3	1	1	0	0	0,0
2013	*740	v. BtM b.Herstell/Großhändl.	2	0,0	0	0,0	2	0	0	0	0	0	0	0	0,0	0	0	0	0	0,0
2014	*740	v. BtM b.Herstell/Großhändl.	2	0,0	0	0,0	2	0	0	0	0	0	0	0	0,0	0	0	0	0	0,0
2015	*740	v. BtM b.Herstell/Großhändl.	2	0,0	0	0,0	2	0	0	0	0	0	0	0	0,0	0	0	0	0	0,0
2006	*750	v. Rezeptform.z.Erlng.v.BtM	3	0,0	0	0,0	1	1	1	0	0	0	0	0	0,0	0	0	0	0	0,0
2007	*750	v. Rezeptform.z.Erlng.v.BtM	7	0,0	0	0,0	0	1	6	0	0	0	0	6	85,7	7	7	0	0	0,0
2008	*750	v. Rezeptform.z.Erlng.v.BtM	1	0,0	0	0,0	0	0	1	0	0	0	0	1	100,0	1	0	1	0	0,0
2009	*750	v. Rezeptform.z.Erlng.v.BtM	2	0,0	0	0,0	1	0	1	0	0	0	0	1	50,0	3	2	1	0	0,0
2010	*750	v. Rezeptform.z.Erlng.v.BtM	6	0,0	0	0,0	1	3	2	0	0	0	0	5	83,3	5	4	1	0	0,0
2011	*750	v. Rezeptform.z.Erlng.v.BtM	6	0,0	0	0,0	2	4	0	0	0	0	0	2	33,3	2	1	1	0	0,0
2012	*750	v. Rezeptform.z.Erlng.v.BtM	7	0,0	0	0,0	0	5	2	0	0	0	0	4	57,1	4	3	1	0	0,0
2013	*750	v. Rezeptform.z.Erlng.v.BtM	2	0,0	0	0,0	1	1	0	0	0	0	0	2	100,0	2	2	0	0	0,0
2014	*750	v. Rezeptform.z.Erlng.v.BtM	1	0,0	0	0,0	0	1	0	0	0	0	0	1	100,0	1	1	0	0	0,0



Jahr	Schlüsselzahl der Tat	Straftaten	Erfasste Fälle	% Anteil an allen Taten	v. Spalte 2 Versuche Fälle		Tatort					Mit Schusswaffe		Aufklärung		Gesamtzahl der ermitt. Tatverd.	v. SPALTE 16			
							bis 20.000 Einw.	20.000 bis 100.000 Einw.	100.000 bis 500.000 Einw.	500.000 und mehr Einw.	unbekannt	gedroht	geschoss.	Fälle	in %		männl.	weibl.	Nichtdeutsche Tatverdächtige	
																			Anzahl	in %
0	1	2	3	4	5	6	7	8	9	10	11	12	13	14	15	16	17	18	19	20
2015	*750	v. Rezeptform.z.Erlng.v.BtM	7	0,0	0	0,0	4	2	1	0	0	0	0	6	85,7	7	6	1	0	0,0
2006	*90*	Taschendiebstahl	1.187	0,6	8	0,7	164	321	702	0	0	0	0	46	3,9	52	43	9	6	11,5
2007	*90*	Taschendiebstahl	1.209	0,6	7	0,6	175	351	683	0	0	0	0	32	2,6	38	29	9	10	26,3
2008	*90*	Taschendiebstahl	1.010	0,5	6	0,6	151	291	562	0	6	0	0	37	3,7	43	37	6	8	18,6
2009	*90*	Taschendiebstahl	821	0,4	4	0,5	137	211	473	0	0	0	0	26	3,2	38	28	10	11	28,9
2010	*90*	Taschendiebstahl	812	0,4	4	0,5	110	262	440	0	0	0	0	41	5,0	48	39	9	12	25,0
2011	*90*	Taschendiebstahl	682	0,4	10	1,5	124	242	316	0	0	0	0	39	5,7	45	33	12	8	17,8
2012	*90*	Taschendiebstahl	733	0,4	2	0,3	133	289	311	0	0	0	0	35	4,8	44	27	17	17	38,6
2013	*90*	Taschendiebstahl	882	0,5	11	1,2	148	335	396	0	3	0	0	51	5,8	69	43	26	24	34,8
2014	*90*	Taschendiebstahl	902	0,5	12	1,3	158	320	424	0	0	0	0	57	6,3	65	37	28	17	26,2
2015	*90*	Taschendiebstahl	951	0,5	13	1,4	153	347	451	0	0	0	0	69	7,3	68	40	28	24	35,3
2006	*950	Großviehdiebstahl	38	0,0	2	5,3	33	4	1	0	0	0	0	7	18,4	7	5	2	0	0,0
2007	*950	Großviehdiebstahl	37	0,0	2	5,4	35	2	0	0	0	0	0	3	8,1	6	6	0	0	0,0
2008	*950	Großviehdiebstahl	33	0,0	3	9,1	30	2	1	0	0	0	0	8	24,2	14	12	2	0	0,0
2009	*950	Großviehdiebstahl	28	0,0	3	10,7	25	2	1	0	0	0	0	8	28,6	8	6	2	1	12,5
2010	*950	Großviehdiebstahl	26	0,0	2	7,7	21	4	1	0	0	0	0	10	38,5	14	11	3	0	0,0
2006	5000	Vermögens- /Fälschungsdelikte	36.195	16,8	1.283	3,5	10.718	11.922	13.528	0	27	0	0	31.150	86,1	18.843	12.923	5.920	1.290	6,8
2007	5000	Vermögens- /Fälschungsdelikte	35.066	16,2	1.342	3,8	10.841	11.910	12.187	0	128	0	0	30.175	86,1	18.832	12.794	6.038	1.253	6,7
2008	5000	Vermögens- /Fälschungsdelikte	30.688	14,8	1.300	4,2	9.076	11.622	9.866	0	124	0	0	25.596	83,4	17.375	11.768	5.607	1.130	6,5
2009	5000	Vermögens- /Fälschungsdelikte	34.249	17,1	1.766	5,2	10.446	11.821	11.830	0	152	0	0	28.603	83,5	18.596	12.700	5.896	1.385	7,4
2010	5000	Vermögens- /Fälschungsdelikte	36.379	19,2	2.187	6,0	11.222	12.833	12.275	0	49	0	0	31.093	85,5	20.188	13.762	6.426	1.596	7,9
2011	5000	Vermögens- /Fälschungsdelikte	33.853	18,1	2.269	6,7	10.386	12.549	10.830	0	88	0	0	28.259	83,5	18.958	13.016	5.942	1.597	8,4
2012	5000	Vermögens- /Fälschungsdelikte	33.683	17,8	2.652	7,9	10.902	11.979	10.585	0	217	0	0	27.261	80,9	18.414	12.416	5.998	1.614	8,8
2013	5000	Vermögens- /Fälschungsdelikte	34.891	18,0	2.599	7,4	10.739	12.677	11.200	0	275	0	0	28.327	81,2	18.633	12.585	6.048	1.841	9,9
2014	5000	Vermögens- /Fälschungsdelikte	34.739	17,9	2.552	7,3	10.704	13.332	10.520	0	183	0	0	28.265	81,4	19.009	12.688	6.321	2.192	11,5
2015	5000	Vermögens- /Fälschungsdelikte	31.928	16,1	2.568	8,0	9.613	12.032	9.513	0	770	0	0	24.493	76,7	17.388	11.788	5.600	2.472	14,2
2006	5100	Betrug	30.245	14,0	1.231	4,1	8.585	9.865	11.773	0	22	0	0	26.349	87,1	15.342	10.379	4.963	949	6,2
2007	5100	Betrug §§263/a,264/a,265/a,b	29.258	13,5	1.292	4,4	8.669	9.640	10.831	0	118	0	0	25.608	87,5	15.170	10.183	4.987	934	6,2
2008	5100	Betrug §§263/a,264/a,265/a,b	25.295	12,2	1.254	5,0	7.224	9.491	8.475	0	105	0	0	21.470	84,9	13.957	9.357	4.600	859	6,2
2009	5100	Betrug §§263/a,264/a,265/a,b	28.141	14,0	1.707	6,1	8.451	9.325	10.235	0	130	0	0	23.840	84,7	15.109	10.231	4.878	1.062	7,0
2010	5100	Betrug §§263/a,264/a,265/a,b	31.084	16,4	2.134	6,9	9.423	10.727	10.889	0	45	0	0	26.924	86,6	16.829	11.442	5.387	1.292	7,7
2011	5100	Betrug §§263/a,264/a,265/a,b	27.959	14,9	2.215	7,9	8.464	10.110	9.306	0	79	0	0	23.697	84,8	15.417	10.566	4.851	1.347	8,7
2012	5100	Betrug §§263/a,264/a,265/a,b	27.686	14,6	2.610	9,4	8.741	9.666	9.076	0	203	0	0	22.627	81,7	14.910	10.010	4.900	1.349	9,0
2013	5100	Betrug §§263/a,264/a,265/a,b	28.400	14,6	2.552	9,0	8.370	10.364	9.400	0	266	0	0	23.314	82,1	14.764	9.930	4.834	1.577	10,7

Jahr	Schlüsselzahl der Tat	Straftaten	Erfasste Fälle	% Anteil an allen Taten	v. Spalte 2 Versuche Fälle		Tatort					Mit Schusswaffe		Aufklärung		Gesamtzahl der ermitt. Tatverd.	v. SPALTE 16			
							bis 20.000 Einw.	20.000 bis 100.000 Einw.	100.000 bis 500.000 Einw.	500.000 und mehr Einw.	unbekannt	gedroht	geschoss.	Fälle	in %		männl.	weibl.	Nichtdeutsche Tatverdächtige	
																			Anzahl	in %
0	1	2	3	4	5	6	7	8	9	10	11	12	13	14	15	16	17	18	19	20
2014	5100	Betrug §§263/a,264/a,265/a,b	27.611	14,2	2.483	9,0	8.407	10.719	8.305	0	180	0	0	22.612	81,9	14.750	9.745	5.005	1.868	12,7
2015	5100	Betrug §§263/a,264/a,265/a,b	25.315	12,7	2.497	9,9	7.551	9.490	7.519	0	755	0	0	19.671	77,7	13.369	8.998	4.371	2.108	15,8
2006	5110	-Waren- und Warenkreditbetrug	13.062	6,1	384	2,9	4.418	4.572	4.069	0	3	0	0	10.628	81,4	5.491	3.551	1.940	234	4,3
2007	5110	Waren- u. Warenkreditbetrug	9.127	4,2	149	1,6	3.437	3.426	2.237	0	27	0	0	7.093	77,7	4.501	2.951	1.550	224	5,0
2008	5110	Waren- u. Warenkreditbetrug	10.404	5,0	190	1,8	3.923	4.074	2.378	0	29	0	0	8.217	79,0	4.781	3.146	1.635	194	4,1
2009	5110	Waren- u. Warenkreditbetrug	10.441	5,2	385	3,7	3.624	4.361	2.409	0	47	0	0	8.326	79,7	5.008	3.276	1.732	261	5,2
2010	5110	Waren- u. Warenkreditbetrug	9.772	5,2	462	4,7	3.680	4.005	2.069	0	18	0	0	7.877	80,6	5.106	3.271	1.835	285	5,6
2011	5110	Waren- u. Warenkreditbetrug	9.123	4,9	475	5,2	3.362	3.637	2.099	0	25	0	0	7.140	78,3	4.705	3.083	1.622	317	6,7
2012	5110	Waren- u. Warenkreditbetrug	9.201	4,9	378	4,1	3.614	3.534	2.023	0	30	0	0	7.029	76,4	4.718	3.058	1.660	334	7,1
2013	5110	Waren- u. Warenkreditbetrug	10.000	5,2	357	3,6	3.816	3.697	2.411	0	76	0	0	7.815	78,2	5.315	3.415	1.900	421	7,9
2014	5110	Waren- u. Warenkreditbetrug	10.650	5,5	526	4,9	3.623	4.539	2.414	0	74	0	0	8.839	83,0	5.702	3.507	2.195	508	8,9
2015	5110	Waren- u. Warenkreditbetrug	9.681	4,9	443	4,6	3.365	3.594	2.365	0	357	0	0	7.458	77,0	5.204	3.292	1.912	576	11,1
2006	5111	.Betrüg. Erlangen v. Kfz.	84	0,0	5	6,0	48	29	7	0	0	0	0	82	97,6	90	74	16	8	8,9
2007	5111	+betrüg. Erlangen v. Kfz	73	0,0	3	4,1	32	37	4	0	0	0	0	71	97,3	73	53	20	3	4,1
2008	5111	+betrüg. Erlangen v. Kfz	70	0,0	3	4,3	29	30	9	0	2	0	0	70	100,0	77	63	14	6	7,8
2009	5111	+betrüg. Erlangen von Kfz	48	0,0	2	4,2	26	11	11	0	0	0	0	48	100,0	61	51	10	7	11,5
2010	5111	+betrüg. Erlangen von Kfz	62	0,0	5	8,1	29	23	10	0	0	0	0	61	98,4	69	59	10	8	11,6
2011	5111	+betrüg. Erlangen von Kfz	46	0,0	3	6,5	25	13	8	0	0	0	0	45	97,8	49	42	7	4	8,2
2012	5111	+betrüg. Erlangen von Kfz	73	0,0	8	11,0	38	24	11	0	0	0	0	71	97,3	67	50	17	8	11,9
2013	5111	+betrüg. Erlangen von Kfz	65	0,0	3	4,6	35	17	13	0	0	0	0	64	98,5	93	70	23	11	11,8
2014	5111	+betrüg. Erlangen von Kfz	63	0,0	0	0,0	30	31	2	0	0	0	0	62	98,4	71	64	7	17	23,9
2015	5111	+betrüg. Erlangen von Kfz	64	0,0	3	4,7	25	26	13	0	0	0	0	61	95,3	63	55	8	9	14,3
2006	5112	.Sonstiger Warenkreditbetrug	9.674	4,5	284	2,9	3.739	3.876	2.057	0	2	0	0	7.385	76,3	4.541	2.845	1.696	194	4,3
2007	5112	sonst. Warenkreditbetrug	6.954	3,2	104	1,5	2.680	2.701	1.554	0	19	0	0	5.014	72,1	3.516	2.241	1.275	184	5,2
2008	5112	sonst. Warenkreditbetrug	7.010	3,4	118	1,7	2.866	2.465	1.669	0	10	0	0	4.954	70,7	3.555	2.279	1.276	154	4,3
2009	5112	sonst. Warenkreditbetrug	7.152	3,6	306	4,3	2.642	2.881	1.617	0	12	0	0	5.211	72,9	3.585	2.282	1.303	192	5,4
2010	5112	sonst. Warenkreditbetrug	7.108	3,8	366	5,1	2.581	3.060	1.465	0	2	0	0	5.375	75,6	3.574	2.187	1.387	205	5,7
2011	5112	sonst. Warenkreditbetrug	6.890	3,7	413	6,0	2.523	2.930	1.430	0	7	0	0	5.083	73,8	3.396	2.157	1.239	218	6,4
2012	5112	sonst. Warenkreditbetrug	6.887	3,6	301	4,4	2.715	2.721	1.448	0	3	0	0	4.906	71,2	3.450	2.179	1.271	254	7,4
2013	5112	sonst. Warenkreditbetrug	7.124	3,7	303	4,3	2.717	2.712	1.678	0	17	0	0	5.203	73,0	3.600	2.266	1.334	319	8,9
2014	5112	sonst. Warenkreditbetrug	7.501	3,9	445	5,9	2.541	3.316	1.632	0	12	0	0	5.923	79,0	3.932	2.326	1.606	386	9,8
2015	5112	sonst. Warenkreditbetrug	6.356	3,2	361	5,7	2.275	2.424	1.585	0	72	0	0	4.551	71,6	3.474	2.164	1.310	482	13,9
2006	5113	.Warenbetrug	3.304	1,5	95	2,9	631	667	2.005	0	1	0	0	3.161	95,7	1.000	744	256	39	3,9
2007	5113	+Warenbetrug §263	2.100	1,0	42	2,0	725	688	679	0	8	0	0	2.008	95,6	1.020	739	281	38	3,7

Jahr	Schlüsselzahl der Tat	Straftaten	Erfasste Fälle	% Anteil an allen Taten	v. Spalte 2 Versuche Fälle		Tatort					Mit Schusswaffe		Aufklärung		Gesamtzahl der ermitt. Tatverd.	v. SPALTE 16			
							bis 20.000 Einw.	20.000 bis 100.000 Einw.	100.000 bis 500.000 Einw.	500.000 und mehr Einw.	unbekannt	gedroht	geschoss.	Fälle	in %		männl.	weibl.	Nichtdeutsche Tatverdächtige	
																			Anzahl	in %
0	1	2	3	4	5	6	7	8	9	10	11	12	13	14	15	16	17	18	19	20
2008	5113	+Warenbetrug §263	3.324	1,6	69	2,1	1.028	1.579	700	0	17	0	0	3.193	96,1	1.284	899	385	41	3,2
2009	5113	+Warenbetrug §263	3.241	1,6	77	2,4	956	1.469	781	0	35	0	0	3.067	94,6	1.507	1.052	455	66	4,4
2010	5113	+Warenbetrug §263	2.602	1,4	91	3,5	1.070	922	594	0	16	0	0	2.441	93,8	1.600	1.119	481	76	4,8
2011	5113	+Warenbetrug §263	2.187	1,2	59	2,7	814	694	661	0	18	0	0	2.012	92,0	1.378	970	408	97	7,0
2012	5113	+Warenbetrug §263	2.241	1,2	69	3,1	861	789	564	0	27	0	0	2.052	91,6	1.314	909	405	73	5,6
2013	5113	+Warenbetrug §263	2.811	1,4	51	1,8	1.064	968	720	0	59	0	0	2.548	90,6	1.776	1.175	601	91	5,1
2014	5113	+Warenbetrug §263	3.086	1,6	81	2,6	1.052	1.192	780	0	62	0	0	2.854	92,5	1.902	1.251	651	107	5,6
2015	5113	+Warenbetrug §263	3.261	1,6	79	2,4	1.065	1.144	767	0	285	0	0	2.846	87,3	1.822	1.169	653	89	4,9
2006	5120	-Grundstücks- und Baubetrug	39	0,0	2	5,1	16	5	18	0	0	0	0	37	94,9	39	32	7	0	0,0
2007	5120	Grundstücks- u. Baubetrug	36	0,0	1	2,8	22	2	12	0	0	0	0	35	97,2	38	29	9	0	0,0
2008	5120	Grundstücks- u. Baubetrug	18	0,0	2	11,1	11	2	5	0	0	0	0	17	94,4	29	19	10	1	3,4
2009	5120	Grundstücks- u. Baubetrug	21	0,0	1	4,8	8	6	7	0	0	0	0	19	90,5	24	20	4	2	8,3
2010	5120	Grundstücks- u. Baubetrug	21	0,0	0	0,0	8	9	4	0	0	0	0	20	95,2	20	18	2	2	10,0
2011	5120	Grundstücks- u. Baubetrug	14	0,0	0	0,0	5	4	5	0	0	0	0	14	100,0	21	14	7	2	9,5
2012	5120	Grundstücks- u. Baubetrug	10	0,0	2	20,0	4	1	5	0	0	0	0	10	100,0	13	8	5	0	0,0
2013	5120	Grundstücks- u. Baubetrug	9	0,0	1	11,1	6	2	1	0	0	0	0	8	88,9	9	7	2	0	0,0
2014	5120	Grundstücks- u. Baubetrug	8	0,0	0	0,0	5	2	1	0	0	0	0	8	100,0	12	9	3	0	0,0
2015	5120	Grundstücks- u. Baubetrug	15	0,0	1	6,7	7	3	5	0	0	0	0	14	93,3	24	17	7	1	4,2
2006	5130	-Beteilig.- u Kapitalanlag.	55	0,0	1	1,8	42	8	5	0	0	0	0	55	100,0	32	27	5	0	0,0
2007	5130	Beteilig.-/Kapitalanl.betrug	56	0,0	1	1,8	24	12	20	0	0	0	0	54	96,4	36	30	6	1	2,8
2008	5130	Beteilig.-/Kapitalanl.betrug	70	0,0	2	2,9	12	55	3	0	0	0	0	68	97,1	22	19	3	0	0,0
2009	5130	Beteilig.-/Kapitalanl.betrug	20	0,0	0	0,0	8	7	5	0	0	0	0	19	95,0	21	16	5	0	0,0
2010	5130	Beteilig.-/Kapitalanl.betrug	30	0,0	2	6,7	12	10	8	0	0	0	0	29	96,7	27	23	4	1	3,7
2011	5130	Beteilig.-/Kapitalanl.betrug	86	0,0	1	1,2	8	73	3	0	2	0	0	84	97,7	29	25	4	4	13,8
2012	5130	Beteilig.-/Kapitalanl.betrug	75	0,0	1	1,3	40	29	5	0	1	0	0	73	97,3	29	22	7	1	3,4
2013	5130	Beteilig.-/Kapitalanl.betrug	38	0,0	2	5,3	10	17	10	0	1	0	0	36	94,7	23	20	3	0	0,0
2014	5130	Beteilig.-/Kapitalanl.betrug	51	0,0	1	2,0	11	31	9	0	0	0	0	51	100,0	28	20	8	1	3,6
2015	5130	Beteilig.-/Kapitalanl.betrug	86	0,0	0	0,0	64	18	4	0	0	0	0	86	100,0	50	43	7	1	2,0
2006	5131	.Prospektbetrug	9	0,0	0	0,0	7	2	0	0	0	0	0	9	100,0	9	7	2	0	0,0
2007	5131	+Prospektbetrug §264a	11	0,0	0	0,0	6	3	2	0	0	0	0	9	81,8	6	5	1	0	0,0
2008	5131	+Prospektbetrug §264a	1	0,0	0	0,0	1	0	0	0	0	0	0	0	0,0	0	0	0	0	0,0
2010	5131	+Prospektbetrug §264a	1	0,0	0	0,0	0	0	1	0	0	0	0	1	100,0	1	1	0	0	0,0
2011	5131	+Prospektbetrug §264a	2	0,0	0	0,0	0	2	0	0	0	0	0	2	100,0	1	0	1	0	0,0
2012	5131	+Prospektbetrug §264a	1	0,0	0	0,0	1	0	0	0	0	0	0	1	100,0	1	0	1	0	0,0
2015	5131	+Prospektbetrug §264a	8	0,0	0	0,0	1	6	1	0	0	0	0	8	100,0	9	8	1	0	0,0

Jahr	Schlüsselzahl der Tat	Straftaten	Erfasste Fälle	% Anteil an allen Taten	v. Spalte 2 Versuche Fälle		Tatort					Mit Schusswaffe		Aufklärung		Gesamtzahl der ermittelten Tatverd.	v. SPALTE 16			
							bis 20.000 Einw.	20.000 bis 100.000 Einw.	100.000 bis 500.000 Einw.	500.000 und mehr Einw.	unbekannt	gedroht	geschoss.	Fälle	in %		männl.	weibl.	Nichtdeutsche Tatverdächtige	
																			Anzahl	in %
0	1	2	3	4	5	6	7	8	9	10	11	12	13	14	15	16	17	18	19	20
2006	5132	.Anlagebetrug	36	0,0	0	0,0	31	1	4	0	0	0	0	36	100,0	15	12	3	0	0,0
2007	5132	+Anlagebetrug nach §263	41	0,0	1	2,4	15	8	18	0	0	0	0	41	100,0	29	26	3	1	3,4
2008	5132	+Anlagebetrug nach §263	67	0,0	1	1,5	10	55	2	0	0	0	0	67	100,0	20	17	3	0	0,0
2009	5132	+Anlagebetrug nach §263	16	0,0	0	0,0	7	4	5	0	0	0	0	15	93,8	16	12	4	0	0,0
2010	5132	+Anlagebetrug nach §263	20	0,0	0	0,0	7	6	7	0	0	0	0	19	95,0	15	13	2	1	6,7
2011	5132	+Anlagebetrug nach §263	80	0,0	1	1,3	7	69	3	0	1	0	0	78	97,5	24	22	2	3	12,5
2012	5132	+Anlagebetrug nach §263	74	0,0	1	1,4	39	29	5	0	1	0	0	72	97,3	28	22	6	1	3,6
2013	5132	+Anlagebetrug nach §263	30	0,0	0	0,0	8	13	9	0	0	0	0	30	100,0	17	14	3	0	0,0
2014	5132	+Anlagebetrug nach §263	48	0,0	1	2,1	9	31	8	0	0	0	0	48	100,0	23	19	4	1	4,3
2015	5132	+Anlagebetrug nach §263	60	0,0	0	0,0	46	12	2	0	0	0	0	60	100,0	36	30	6	1	2,8
2005	5134	.Beteiligungsbetrug	2	0,0	0	0,0	1	0	1	0	0	0	0	1	50,0	1	1	0	0	0,0
2006	5134	.Beteiligungsbetrug	3	0,0	0	0,0	1	1	1	0	0	0	0	3	100,0	3	3	0	0	0,0
2007	5134	+Beteiligungsbetrug	1	0,0	0	0,0	1	0	0	0	0	0	0	1	100,0	1	1	0	0	0,0
2008	5134	+Beteiligungsbetrug	1	0,0	1	100,0	1	0	0	0	0	0	0	0	0,0	0	0	0	0	0,0
2009	5134	+Beteiligungsbetrug	1	0,0	0	0,0	0	1	0	0	0	0	0	1	100,0	2	2	0	0	0,0
2010	5134	+Beteiligungsbetrug	2	0,0	1	50,0	2	0	0	0	0	0	0	2	100,0	3	2	1	0	0,0
2011	5134	+Beteiligungsbetrug	1	0,0	0	0,0	0	1	0	0	0	0	0	1	100,0	1	1	0	0	0,0
2013	5134	+Beteiligungsbetrug	4	0,0	1	25,0	0	3	0	0	1	0	0	3	75,0	3	3	0	0	0,0
2015	5134	+Beteiligungsbetrug	17	0,0	0	0,0	17	0	0	0	0	0	0	17	100,0	4	4	0	0	0,0
2006	5135	.Kautionsbetrug	1	0,0	0	0,0	0	1	0	0	0	0	0	1	100,0	1	1	0	0	0,0
2007	5135	+Kautionsbetrug	2	0,0	0	0,0	1	1	0	0	0	0	0	2	100,0	2	1	1	0	0,0
2009	5135	+Kautionsbetrug	3	0,0	0	0,0	1	2	0	0	0	0	0	3	100,0	3	2	1	0	0,0
2010	5135	+Kautionsbetrug	2	0,0	0	0,0	0	2	0	0	0	0	0	2	100,0	2	2	0	0	0,0
2011	5135	+Kautionsbetrug	2	0,0	0	0,0	1	1	0	0	0	0	0	2	100,0	2	1	1	1	50,0
2013	5135	+Kautionsbetrug	3	0,0	1	33,3	1	1	1	0	0	0	0	2	66,7	2	2	0	0	0,0
2014	5135	+Kautionsbetrug	3	0,0	0	0,0	2	0	1	0	0	0	0	3	100,0	5	1	4	0	0,0
2015	5135	+Kautionsbetrug	1	0,0	0	0,0	0	0	1	0	0	0	0	1	100,0	1	1	0	0	0,0
2006	5136	.Umschuldungsbetrug	6	0,0	1	16,7	3	3	0	0	0	0	0	6	100,0	5	5	0	0	0,0
2007	5136	+Umschuldungsbetrug	1	0,0	0	0,0	1	0	0	0	0	0	0	1	100,0	2	1	1	0	0,0
2008	5136	+Umschuldungsbetrug	1	0,0	0	0,0	0	0	1	0	0	0	0	1	100,0	2	2	0	0	0,0
2010	5136	+Umschuldungsbetrug	5	0,0	1	20,0	3	2	0	0	0	0	0	5	100,0	8	7	1	0	0,0
2011	5136	+Umschuldungsbetrug	1	0,0	0	0,0	0	0	0	0	1	0	0	1	100,0	1	1	0	0	0,0
2013	5136	+Umschuldungsbetrug	1	0,0	0	0,0	1	0	0	0	0	0	0	1	100,0	1	1	0	0	0,0

Jahr	Schlüsselzahl der Tat	Straftaten	Erfasste Fälle	% Anteil an allen Taten	v. Spalte 2 Versuche Fälle		Tatort					Mit Schusswaffe		Aufklärung		Gesamtzahl der ermitt. Tatverd.	v. SPALTE 16			
							bis 20.000 Einw.	20.000 bis 100.000 Einw.	100.000 bis 500.000 Einw.	500.000 und mehr Einw.	unbekannt	gedroht	geschoss.	Fälle	in %		männl.	weibl.	Nichtdeutsche Tatverdächtige	
																			Anzahl	in %
0	1	2	3	4	5	6	7	8	9	10	11	12	13	14	15	16	17	18	19	20
2006	5140	-Geldkreditbetrug	113	0,1	10	8,8	43	36	34	0	0	0	0	104	92,0	148	107	41	9	6,1
2007	5140	Geldkreditbetrug	146	0,1	13	8,9	64	52	29	0	1	0	0	132	90,4	160	121	39	7	4,4
2008	5140	Geldkreditbetrug	211	0,1	10	4,7	49	82	61	0	19	0	0	195	92,4	220	162	58	20	9,1
2009	5140	Geldkreditbetrug	130	0,1	26	20,0	38	36	55	0	1	0	0	118	90,8	140	98	42	13	9,3
2010	5140	Geldkreditbetrug	108	0,1	11	10,2	43	40	25	0	0	0	0	96	88,9	131	101	30	8	6,1
2011	5140	Geldkreditbetrug	87	0,0	17	19,5	23	28	34	0	2	0	0	68	78,2	97	69	28	6	6,2
2012	5140	Geldkreditbetrug	114	0,1	26	22,8	42	42	30	0	0	0	0	101	88,6	112	83	29	7	6,3
2013	5140	Geldkreditbetrug	181	0,1	69	38,1	43	31	106	0	1	0	0	170	93,9	147	103	44	26	17,7
2014	5140	Geldkreditbetrug	89	0,0	16	18,0	28	28	33	0	0	0	0	86	96,6	174	125	49	5	2,9
2015	5140	Geldkreditbetrug	126	0,1	27	21,4	36	53	36	0	1	0	0	116	92,1	134	98	36	15	11,2
2006	5141	.Kreditbetrug (§ 265 StGB)	19	0,0	0	0,0	5	7	7	0	0	0	0	17	89,5	25	20	5	1	4,0
2007	5141	+Kreditbetrug §265b	21	0,0	0	0,0	10	7	3	0	1	0	0	19	90,5	29	19	10	1	3,4
2008	5141	+Kreditbetrug §265b	45	0,0	0	0,0	8	15	3	0	19	0	0	43	95,6	49	38	11	9	18,4
2009	5141	+Kreditbetrug §265b	16	0,0	0	0,0	4	4	8	0	0	0	0	15	93,8	14	9	5	3	21,4
2010	5141	+Kreditbetrug §265b	22	0,0	0	0,0	10	9	3	0	0	0	0	21	95,5	32	18	14	1	3,1
2011	5141	+Kreditbetrug §265b	5	0,0	0	0,0	2	3	0	0	0	0	0	4	80,0	3	3	0	0	0,0
2012	5141	+Kreditbetrug §265b	7	0,0	0	0,0	3	4	0	0	0	0	0	7	100,0	8	8	0	0	0,0
2013	5141	+Kreditbetrug §265b	11	0,0	0	0,0	4	3	4	0	0	0	0	9	81,8	11	8	3	2	18,2
2014	5141	+Kreditbetrug §265b	7	0,0	0	0,0	4	3	0	0	0	0	0	6	85,7	9	8	1	0	0,0
2015	5141	+Kreditbetrug §265b	11	0,0	0	0,0	1	8	2	0	0	0	0	11	100,0	13	9	4	1	7,7
2006	5142	.Subventionsbetrug	43	0,0	0	0,0	20	12	11	0	0	0	0	42	97,7	65	46	19	0	0,0
2007	5142	+Subventionsbetrug §264	44	0,0	0	0,0	21	15	8	0	0	0	0	43	97,7	61	46	15	3	4,9
2008	5142	+Subventionsbetrug §264	63	0,0	0	0,0	11	34	18	0	0	0	0	63	100,0	80	61	19	1	1,3
2009	5142	+Subventionsbetrug §264	20	0,0	0	0,0	6	7	7	0	0	0	0	20	100,0	36	25	11	1	2,8
2010	5142	+Subventionsbetrug §264	20	0,0	0	0,0	8	7	5	0	0	0	0	20	100,0	27	24	3	0	0,0
2011	5142	+Subventionsbetrug §264	10	0,0	0	0,0	6	2	2	0	0	0	0	10	100,0	24	16	8	0	0,0
2012	5142	+Subventionsbetrug §264	24	0,0	0	0,0	8	13	3	0	0	0	0	24	100,0	36	26	10	0	0,0
2013	5142	+Subventionsbetrug §264	16	0,0	0	0,0	3	7	6	0	0	0	0	16	100,0	32	23	9	2	6,3
2014	5142	+Subventionsbetrug §264	22	0,0	0	0,0	5	8	9	0	0	0	0	22	100,0	87	58	29	0	0,0
2015	5142	+Subventionsbetrug §264	21	0,0	0	0,0	7	7	7	0	0	0	0	19	90,5	29	23	6	0	0,0
2006	5143	.Kreditbetrug (§ 263 StGB)	46	0,0	10	21,7	17	13	16	0	0	0	0	44	95,7	61	44	17	8	13,1
2007	5143	+Kreditbetrug §263	70	0,0	12	17,1	28	26	16	0	0	0	0	66	94,3	69	56	13	3	4,3
2008	5143	+Kreditbetrug §263	94	0,0	10	10,6	28	28	38	0	0	0	0	88	93,6	91	62	29	10	11,0
2009	5143	+Kreditbetrug §263	88	0,0	25	28,4	25	24	38	0	1	0	0	81	92,0	89	63	26	9	10,1
2010	5143	+Kreditbetrug §263	59	0,0	9	15,3	20	23	16	0	0	0	0	54	91,5	73	60	13	7	9,6

Jahr	Schlüsselzahl der Tat	Straftaten	Erfasste Fälle	% Anteil an allen Taten	v. Spalte 2 Versuche Fälle		Tatort					Mit Schusswaffe		Aufklärung		Gesamtzahl der ermitt. Tatverd.	v. SPALTE 16			
							bis 20.000 Einw.	20.000 bis 100.000 Einw.	100.000 bis 500.000 Einw.	500.000 und mehr Einw.	unbekannt	gedroht	geschoss.	Fälle	in %		männl.	weibl.	Nichtdeutsche Tatverdächtige	
																			Anzahl	in %
0	1	2	3	4	5	6	7	8	9	10	11	12	13	14	15	16	17	18	19	20
2011	5143	+Kreditbetrug §263	59	0,0	12	20,3	10	20	27	0	2	0	0	52	88,1	68	50	18	5	7,4
2012	5143	+Kreditbetrug §263	70	0,0	24	34,3	29	18	23	0	0	0	0	66	94,3	64	46	18	6	9,4
2013	5143	+Kreditbetrug §263	153	0,1	69	45,1	36	20	96	0	1	0	0	145	94,8	106	74	32	23	21,7
2014	5143	+Kreditbetrug §263	60	0,0	16	26,7	19	17	24	0	0	0	0	58	96,7	79	60	19	5	6,3
2015	5143	+Kreditbetrug §263	94	0,0	27	28,7	28	38	27	0	1	0	0	86	91,5	96	69	27	14	14,6
2006	5144	.Wechselbetrug	5	0,0	0	0,0	1	4	0	0	0	0	0	1	20,0	1	0	1	0	0,0
2007	5144	+Wechselbetrug §263	9	0,0	1	11,1	5	2	2	0	0	0	0	2	22,2	2	1	1	0	0,0
2008	5144	+Wechselbetrug §263	8	0,0	0	0,0	2	4	2	0	0	0	0	0	0,0	0	0	0	0	0,0
2009	5144	+Wechselbetrug §263	3	0,0	0	0,0	1	0	2	0	0	0	0	0	0,0	0	0	0	0	0,0
2010	5144	+Wechselbetrug §263	6	0,0	2	33,3	4	1	1	0	0	0	0	0	0,0	0	0	0	0	0,0
2011	5144	+Wechselbetrug §263	13	0,0	5	38,5	5	3	5	0	0	0	0	2	15,4	2	0	2	1	50,0
2012	5144	+Wechselbetrug §263	11	0,0	2	18,2	2	6	3	0	0	0	0	2	18,2	2	2	0	1	50,0
2007	5145	+Wertpapierbetrug §263	2	0,0	0	0,0	0	2	0	0	0	0	0	2	100,0	1	1	0	0	0,0
2008	5145	+Wertpapierbetrug §263	1	0,0	0	0,0	0	1	0	0	0	0	0	1	100,0	2	2	0	0	0,0
2009	5145	+Wertpapierbetrug §263	3	0,0	1	33,3	2	1	0	0	0	0	0	2	66,7	2	2	0	0	0,0
2010	5145	+Wertpapierbetrug §263	1	0,0	0	0,0	1	0	0	0	0	0	0	1	100,0	1	1	0	0	0,0
2012	5145	+Wertpapierbetrug §263	2	0,0	0	0,0	0	1	1	0	0	0	0	2	100,0	2	1	1	0	0,0
2013	5145	+Wertpapierbetrug §263	1	0,0	0	0,0	0	1	0	0	0	0	0	0	0,0	0	0	0	0	0,0
2006	5150	-Erschleichen v. Leistungen	7.096	3,3	11	0,2	671	1.298	5.126	0	1	0	0	7.033	99,1	3.685	2.661	1.024	363	9,9
2007	5150	Erschl.v. Leistungen §265a	7.544	3,5	22	0,3	472	2.065	4.972	0	35	0	0	7.463	98,9	3.969	2.788	1.181	371	9,3
2008	5150	Erschl.v. Leistungen §265a	5.687	2,8	11	0,2	287	1.653	3.738	0	9	0	0	5.607	98,6	3.148	2.180	968	318	10,1
2009	5150	Erschl.v. Leistungen §265a	8.107	4,0	14	0,2	1.472	1.463	5.168	0	4	0	0	8.015	98,9	4.172	3.097	1.075	412	9,9
2010	5150	Erschl.v. Leistungen §265a	10.613	5,6	13	0,1	2.190	2.390	6.033	0	0	0	0	10.520	99,1	5.341	3.920	1.421	494	9,2
2011	5150	Erschl.v. Leistungen §265a	8.764	4,7	12	0,1	1.939	2.161	4.664	0	0	0	0	8.706	99,3	4.756	3.541	1.215	505	10,6
2012	5150	Erschl.v. Leistungen §265a	7.977	4,2	5	0,1	1.617	2.046	4.311	0	3	0	0	7.914	99,2	4.348	3.180	1.168	552	12,7
2013	5150	Erschl.v. Leistungen §265a	7.169	3,7	13	0,2	1.310	1.745	4.114	0	0	0	0	7.090	98,9	3.924	2.967	957	666	17,0
2014	5150	Erschl.v. Leistungen §265a	5.898	3,0	5	0,1	1.186	1.705	3.006	0	1	0	0	5.827	98,8	3.727	2.767	960	794	21,3
2015	5150	Erschl.v. Leistungen §265a	5.421	2,7	9	0,2	1.050	1.687	2.681	0	3	0	0	5.329	98,3	3.372	2.592	780	1.037	30,8
2006	5160	-rechtswidrig erl unb Zahlm.	1.762	0,8	108	6,1	441	767	553	0	1	0	0	1.139	64,6	512	389	123	22	4,3
2007	5160	mtl.rechtsw.erl.unb.Zahl.m.	1.026	0,5	100	9,7	233	447	344	0	2	0	0	532	51,9	426	316	110	23	5,4
2008	5160	mtl.rechtsw.erl.unb.Zahl.m.	1.072	0,5	77	7,2	309	471	292	0	0	0	0	721	67,3	463	330	133	25	5,4
2009	5160	mtl.rechtsw.erl.unb.Zahl.m.	1.245	0,6	100	8,0	335	507	388	0	15	0	0	719	57,8	444	325	119	32	7,2
2010	5160	mtl.rechtsw.erl.unb.Zahl.m.	1.228	0,6	105	8,6	321	579	326	0	2	0	0	695	56,6	476	369	107	64	13,4

Jahr	Schlüsselzahl der Tat	Straftaten	Erfasste Fälle	% Anteil an allen Taten	v. Spalte 2 Versuche Fälle		Tatort					Mit Schusswaffe		Aufklärung		Gesamtzahl der ermitt. Tatverd.	v. SPALTE 16			
							bis 20.000 Einw.	20.000 bis 100.000 Einw.	100.000 bis 500.000 Einw.	500.000 und mehr Einw.	unbekannt	gedroht	geschoss.	Fälle	in %		männl.	weibl.	Nichtdeutsche Tatverdächtige	
																			Anzahl	in %
0	1	2	3	4	5	6	7	8	9	10	11	12	13	14	15	16	17	18	19	20
2011	5160	mtl.rechtsw.erl.unb.Zahl.m.	1.152	0,6	100	8,7	305	536	306	0	5	0	0	701	60,9	413	293	120	50	12,1
2012	5160	mtl.rechtsw.erl.unb.Zahl.m.	1.189	0,6	121	10,2	370	528	277	0	14	0	0	676	56,9	457	314	143	58	12,7
2013	5160	mtl.rechtsw.erl.unb.Zahl.m.	1.930	1,0	181	9,4	441	1.041	412	0	36	0	0	1.277	66,2	515	364	151	43	8,3
2014	5160	mtl.rechtsw.erl.unb.Zahl.m.	2.400	1,2	165	6,9	594	1.135	647	0	24	0	0	1.426	59,4	582	429	153	70	12,0
2015	5160	mtl.rechtsw.erl.unb.Zahl.m.	2.185	1,1	189	8,6	579	984	564	0	58	0	0	1.193	54,6	588	424	164	71	12,1
2006	5161	.mit Scheck	6	0,0	0	0,0	2	3	1	0	0	0	0	6	100,0	5	3	2	0	0,0
2007	5161	+erl. Schecks	10	0,0	4	40,0	3	3	4	0	0	0	0	7	70,0	8	7	1	1	12,5
2008	5161	+erl. Schecks	9	0,0	5	55,6	4	2	3	0	0	0	0	7	77,8	10	8	2	0	0,0
2009	5161	+erl. Schecks	8	0,0	2	25,0	1	7	0	0	0	0	0	6	75,0	6	4	2	1	16,7
2010	5161	+erl. Schecks	5	0,0	2	40,0	1	2	2	0	0	0	0	4	80,0	4	3	1	2	50,0
2006	5162	.mit Debitkarten ohne PIN	948	0,4	23	2,4	211	469	267	0	1	0	0	680	71,7	192	149	43	10	5,2
2007	5162	+erl. Debitk.o.PIN Lastschr	304	0,1	9	3,0	97	144	62	0	1	0	0	156	51,3	120	90	30	7	5,8
2008	5162	+erl. Debitk.o.PIN Lastschr	288	0,1	7	2,4	113	93	82	0	0	0	0	234	81,3	87	64	23	4	4,6
2009	5162	+erl. Debitk.o.PIN Lastschr	318	0,2	5	1,6	74	163	78	0	3	0	0	214	67,3	81	52	29	6	7,4
2010	5162	+erl. Debitk.o.PIN Lastschr	215	0,1	10	4,7	52	121	42	0	0	0	0	133	61,9	72	52	20	2	2,8
2011	5162	+erl. Debitk.o.PIN Lastschr	152	0,1	8	5,3	15	104	33	0	0	0	0	110	72,4	57	39	18	6	10,5
2012	5162	+erl. Debitk.o.PIN Lastschr	89	0,0	8	9,0	19	47	22	0	1	0	0	57	64,0	50	38	12	5	10,0
2013	5162	+erl. Debitk.o.PIN Lastschr	592	0,3	35	5,9	70	400	120	0	2	0	0	465	78,5	97	64	33	5	5,2
2014	5162	+erl. Debitk.o.PIN Lastschr	1.059	0,5	59	5,6	199	603	252	0	5	0	0	743	70,2	174	128	46	25	14,4
2015	5162	+erl. Debitk.o.PIN Lastschr	903	0,5	57	6,3	159	482	253	0	9	0	0	504	55,8	169	123	46	24	14,2
2006	5163	.mit Debitkarten mit PIN	515	0,2	51	9,9	144	189	182	0	0	0	0	270	52,4	214	163	51	4	1,9
2007	5163	+erl. Debitk.m.PIN §263a	418	0,2	49	11,7	84	192	142	0	0	0	0	205	49,0	175	131	44	6	3,4
2008	5163	+erl. Debitk.m.PIN §263a	333	0,2	30	9,0	84	160	89	0	0	0	0	198	59,5	156	112	44	5	3,2
2009	5163	+erl. Debitk.m.PIN §263a	369	0,2	25	6,8	96	152	118	0	3	0	0	187	50,7	158	113	45	3	1,9
2010	5163	+erl. Debitk.m.PIN §263a	401	0,2	26	6,5	72	195	134	0	0	0	0	232	57,9	162	125	37	12	7,4
2011	5163	+erl. Debitk.m.PIN §263a	429	0,2	19	4,4	138	181	109	0	1	0	0	265	61,8	138	98	40	5	3,6
2012	5163	+erl. Debitk.m.PIN §263a	449	0,2	29	6,5	121	231	97	0	0	0	0	243	54,1	171	104	67	11	6,4
2013	5163	+erl. Debitk.m.PIN §263a	670	0,3	53	7,9	155	399	115	0	1	0	0	480	71,6	179	127	52	8	4,5
2014	5163	+erl. Debitk.m.PIN §263a	490	0,3	24	4,9	114	253	122	0	1	0	0	246	50,2	179	130	49	10	5,6
2015	5163	+erl. Debitk.m.PIN §263a	477	0,2	33	6,9	141	210	123	0	3	0	0	299	62,7	180	132	48	11	6,1
2006	5164	.mit Kreditkarte	126	0,1	18	14,3	24	59	43	0	0	0	0	73	57,9	72	59	13	6	8,3
2007	5164	+erl. Kreditkarten	135	0,1	21	15,6	27	52	55	0	1	0	0	70	51,9	63	45	18	2	3,2
2008	5164	+erl. Kreditkarten	143	0,1	10	7,0	49	46	48	0	0	0	0	66	46,2	61	48	13	8	13,1

Jahr	Schlüsselzahl der Tat	Straftaten	Erfasste Fälle	% Anteil an allen Taten	v. Spalte 2 Versuche Fälle		Tatort					Mit Schusswaffe		Aufklärung		Gesamtzahl der ermitt. Tatverd.	v. SPALTE 16			
							bis 20.000 Einw.	20.000 bis 100.000 Einw.	100.000 bis 500.000 Einw.	500.000 und mehr Einw.	unbekannt	gedroht	geschoss.	Fälle	in %		männl.	weibl.	Nichtdeutsche Tatverdächtige	
																			Anzahl	in %
0	1	2	3	4	5	6	7	8	9	10	11	12	13	14	15	16	17	18	19	20
2009	5164	+erl. Kreditkarten	137	0,1	12	8,8	45	56	35	0	1	0	0	65	47,4	66	54	12	4	6,1
2010	5164	+erl. Kreditkarten	174	0,1	25	14,4	47	84	43	0	0	0	0	92	52,9	89	75	14	18	20,2
2011	5164	+erl. Kreditkarten	146	0,1	15	10,3	44	68	34	0	0	0	0	86	58,9	65	44	21	6	9,2
2012	5164	+erl. Kreditkarten	137	0,1	15	10,9	46	62	28	0	1	0	0	91	66,4	54	39	15	8	14,8
2013	5164	+erl. Kreditkarten	146	0,1	21	14,4	28	69	47	0	2	0	0	93	63,7	64	44	20	4	6,3
2014	5164	+erl. Kreditkarten	200	0,1	12	6,0	68	78	54	0	0	0	0	126	63,0	74	54	20	8	10,8
2015	5164	+erl. Kreditkarten	237	0,1	29	12,2	80	99	54	0	4	0	0	134	56,5	89	59	30	11	12,4
2006	5165	.mit Daten v. Zahlungskarten	55	0,0	4	7,3	17	13	25	0	0	0	0	38	69,1	36	27	9	1	2,8
2007	5165	+erl. Daten v.Zahl.karten	61	0,0	5	8,2	5	23	33	0	0	0	0	22	36,1	25	20	5	5	20,0
2008	5165	+erl. Daten v.Zahl.karten	99	0,0	7	7,1	26	31	42	0	0	0	0	49	49,5	50	35	15	8	16,0
2009	5165	+erl. Daten v.Zahl.karten	251	0,1	48	19,1	88	84	73	0	6	0	0	135	53,8	103	84	19	14	13,6
2010	5165	+erl. Daten v.Zahl.karten	286	0,2	23	8,0	105	119	60	0	2	0	0	141	49,3	127	103	24	27	21,3
2011	5165	+erl. Daten v.Zahl.karten	297	0,2	35	11,8	82	124	87	0	4	0	0	161	54,2	121	85	36	29	24,0
2012	5165	+erl. Daten v.Zahl.karten	393	0,2	46	11,7	130	147	106	0	10	0	0	213	54,2	140	101	39	29	20,7
2013	5165	+erl. Daten v.Zahl.karten	351	0,2	45	12,8	126	105	90	0	30	0	0	139	39,6	134	99	35	19	14,2
2014	5165	+erl. Daten v.Zahl.karten	481	0,2	41	8,5	170	133	162	0	16	0	0	214	44,5	149	117	32	27	18,1
2015	5165	+erl. Daten v.Zahl.karten	378	0,2	48	12,7	132	118	93	0	35	0	0	164	43,4	132	98	34	24	18,2
2006	5169	.sonst. unb. Zahlungsmittel	112	0,1	12	10,7	43	34	35	0	0	0	0	72	64,3	35	22	13	2	5,7
2007	5169	+erl.sonst.unb.Zahlungsm.	98	0,0	12	12,2	17	33	48	0	0	0	0	72	73,5	51	38	13	2	3,9
2008	5169	+erl.sonst.unb.Zahlungsm.	200	0,1	18	9,0	33	139	28	0	0	0	0	167	83,5	134	94	40	2	1,5
2009	5169	+erl.sonst.unb.Zahlungsm.	162	0,1	8	4,9	31	45	84	0	2	0	0	112	69,1	56	38	18	5	8,9
2010	5169	+erl.sonst.unb.Zahlungsm.	147	0,1	19	12,9	44	58	45	0	0	0	0	93	63,3	62	48	14	5	8,1
2011	5169	+erl.sonst.unb.Zahlungsm.	128	0,1	23	18,0	26	59	43	0	0	0	0	79	61,7	62	50	12	5	8,1
2012	5169	+erl.sonst.unb.Zahlungsm.	121	0,1	23	19,0	54	41	24	0	2	0	0	72	59,5	60	49	11	11	18,3
2013	5169	+erl.sonst.unb.Zahlungsm.	171	0,1	27	15,8	62	68	40	0	1	0	0	100	58,5	87	65	22	12	13,8
2014	5169	+erl.sonst.unb.Zahlungsm.	170	0,1	29	17,1	43	68	57	0	2	0	0	97	57,1	84	60	24	9	10,7
2015	5169	+erl.sonst.unb.Zahlungsm.	190	0,1	22	11,6	67	75	41	0	7	0	0	92	48,4	93	67	26	8	8,6
2006	5170	-sonst. Betrug	8.118	3,8	715	8,8	2.954	3.179	1.968	0	17	0	0	7.353	90,6	6.318	4.288	2.030	344	5,4
2007	5170	sonst. Betrug	11.323	5,2	1.006	8,9	4.417	3.636	3.217	0	53	0	0	10.299	91,0	6.831	4.558	2.273	341	5,0
2008	5170	sonst. Betrug	7.833	3,8	962	12,3	2.633	3.154	1.998	0	48	0	0	6.645	84,8	6.082	4.093	1.989	330	5,4
2009	5170	sonst. Betrug	8.177	4,1	1.181	14,4	2.966	2.945	2.203	0	63	0	0	6.624	81,0	6.099	4.006	2.093	366	6,0
2010	5170	sonst. Betrug	9.312	4,9	1.541	16,5	3.169	3.694	2.424	0	25	0	0	7.687	82,5	6.599	4.391	2.208	467	7,1
2011	5170	sonst. Betrug	8.733	4,7	1.610	18,4	2.822	3.671	2.195	0	45	0	0	6.984	80,0	6.125	4.088	2.037	496	8,1
2012	5170	sonst. Betrug	9.120	4,8	2.077	22,8	3.054	3.486	2.425	0	155	0	0	6.824	74,8	5.934	3.882	2.052	422	7,1
2013	5170	sonst. Betrug	9.073	4,7	1.929	21,3	2.744	3.831	2.346	0	152	0	0	6.918	76,2	5.583	3.598	1.985	455	8,1



Jahr	Schlüsselzahl der Tat	Straftaten	Erfasste Fälle	% Anteil an allen Taten	v. Spalte 2 Versuche Fälle		Tatort					Mit Schusswaffe		Aufklärung		Gesamtzahl der ermitt. Tatverd.	v. SPALTE 16			
							bis 20.000 Einw.	20.000 bis 100.000 Einw.	100.000 bis 500.000 Einw.	500.000 und mehr Einw.	unbekannt	gedroht	geschoss.	Fälle	in %		männl.	weibl.	Nichtdeutsche Tatverdächtige	
																			Anzahl	in %
0	1	2	3	4	5	6	7	8	9	10	11	12	13	14	15	16	17	18	19	20
2014	5170	sonst. Betrug	8.515	4,4	1.770	20,8	2.960	3.279	2.195	0	81	0	0	6.375	74,9	5.344	3.492	1.852	524	9,8
2015	5170	sonst. Betrug	7.801	3,9	1828	23,4	2.450	3.151	1.864	0	336	0	0	5.475	70,2	4.738	3.081	1.657	449	9,5
2006	5171	.Leistungsbetrug	528	0,2	33	6,3	283	137	108	0	0	0	0	503	95,3	400	283	117	21	5,3
2007	5171	+Leistungsbetrug	1.851	0,9	49	2,6	1.480	262	102	0	7	0	0	1.803	97,4	615	398	217	26	4,2
2008	5171	+Leistungsbetrug	593	0,3	66	11,1	179	297	116	0	1	0	0	541	91,2	292	197	95	22	7,5
2009	5171	+Leistungsbetrug	431	0,2	86	20,0	180	144	105	0	2	0	0	373	86,5	316	236	80	32	10,1
2010	5171	+Leistungsbetrug	568	0,3	121	21,3	362	134	71	0	1	0	0	500	88,0	273	197	76	29	10,6
2011	5171	+Leistungsbetrug	421	0,2	130	30,9	165	147	109	0	0	0	0	331	78,6	268	207	61	36	13,4
2012	5171	+Leistungsbetrug	471	0,2	188	39,9	196	138	129	0	8	0	0	333	70,7	296	229	67	39	13,2
2013	5171	+Leistungsbetrug	544	0,3	113	20,8	187	119	237	0	1	0	0	455	83,6	386	256	130	30	7,8
2014	5171	+Leistungsbetrug	639	0,3	203	31,8	304	187	145	0	3	0	0	479	75,0	292	215	77	20	6,8
2015	5171	+Leistungsbetrug	486	0,2	164	33,7	143	226	105	0	12	0	0	381	78,4	269	206	63	39	14,5
2006	5172	.Leistungskreditbetrug	810	0,4	8	1,0	313	274	223	0	0	0	0	793	97,9	806	568	238	25	3,1
2007	5172	+Leistungskreditbetrug	680	0,3	11	1,6	259	243	176	0	2	0	0	662	97,4	648	448	200	21	3,2
2008	5172	+Leistungskreditbetrug	686	0,3	10	1,5	227	266	185	0	8	0	0	665	96,9	661	457	204	20	3,0
2009	5172	+Leistungskreditbetrug	819	0,4	15	1,8	316	292	209	0	2	0	0	793	96,8	736	495	241	26	3,5
2010	5172	+Leistungskreditbetrug	713	0,4	10	1,4	253	269	191	0	0	0	0	670	94,0	659	435	224	30	4,6
2011	5172	+Leistungskreditbetrug	897	0,5	25	2,8	401	336	156	0	4	0	0	853	95,1	718	447	271	33	4,6
2012	5172	+Leistungskreditbetrug	863	0,5	20	2,3	334	322	207	0	0	0	0	793	91,9	742	450	292	16	2,2
2013	5172	+Leistungskreditbetrug	835	0,4	35	4,2	318	366	142	0	9	0	0	777	93,1	609	382	227	17	2,8
2014	5172	+Leistungskreditbetrug	911	0,5	20	2,2	339	401	160	0	11	0	0	821	90,1	636	405	231	25	3,9
2015	5172	+Leistungskreditbetrug	598	0,3	22	3,7	208	241	131	0	18	0	0	528	88,3	528	313	215	9	1,7
2006	5173	.Arbeitsvermittlungsbetrug	23	0,0	2	8,7	3	17	3	0	0	0	0	23	100,0	10	9	1	0	0,0
2007	5173	+Arbeitsvermittlungsbetrug	53	0,0	6	11,3	4	48	1	0	0	0	0	53	100,0	12	8	4	0	0,0
2008	5173	+Arbeitsvermittlungsbetrug	11	0,0	3	27,3	5	3	3	0	0	0	0	10	90,9	11	7	4	0	0,0
2009	5173	+Arbeitsvermittlungsbetrug	28	0,0	12	42,9	1	19	8	0	0	0	0	27	96,4	23	17	6	1	4,3
2010	5173	+Arbeitsvermittlungsbetrug	23	0,0	0	0,0	1	8	14	0	0	0	0	23	100,0	7	4	3	0	0,0
2011	5173	+Arbeitsvermittlungsbetrug	26	0,0	2	7,7	1	12	13	0	0	0	0	24	92,3	14	9	5	1	7,1
2012	5173	+Arbeitsvermittlungsbetrug	47	0,0	6	12,8	2	35	10	0	0	0	0	47	100,0	27	19	8	4	14,8
2013	5173	+Arbeitsvermittlungsbetrug	26	0,0	1	3,8	1	22	2	0	1	0	0	25	96,2	14	10	4	0	0,0
2014	5173	+Arbeitsvermittlungsbetrug	82	0,0	11	13,4	4	73	5	0	0	0	0	81	98,8	26	19	7	1	3,8
2015	5173	+Arbeitsvermittlungsbetrug	15	0,0	1	6,7	2	12	1	0	0	0	0	15	100,0	10	6	4	0	0,0
2006	5174	.Betrug z.N. v. Versicherung	244	0,1	55	22,5	96	110	38	0	0	0	0	243	99,6	223	155	68	9	4,0
2007	5174	z.N.v.Versicher.u.-missbr.	157	0,1	50	31,8	53	68	35	0	1	0	0	157	100,0	202	147	55	5	2,5

Jahr	Schlüsselzahl der Tat	Straftaten	Erfasste Fälle	% Anteil an allen Taten	v. Spalte 2 Versuche Fälle		Tatort					Mit Schusswaffe		Aufklärung		Gesamtzahl der ermitt. Tatverd.	v. SPALTE 16			
							bis 20.000 Einw.	20.000 bis 100.000 Einw.	100.000 bis 500.000 Einw.	500.000 und mehr Einw.	unbekannt	gedroht	geschoss.	Fälle	in %		männl.	weibl.	Nichtdeutsche Tatverdächtige	
																			Anzahl	in %
0	1	2	3	4	5	6	7	8	9	10	11	12	13	14	15	16	17	18	19	20
2008	5174	z.N.v.Versicher.u.-missbr.	98	0,0	34	34,7	46	29	22	0	1	0	0	101	103,1	157	121	36	4	2,5
2009	5174	z.N.v.Versicher.u.-missbr.	97	0,0	35	36,1	30	46	21	0	0	0	0	97	100,0	110	78	32	1	0,9
2010	5174	z.N.v.Versicher.u.-missbr.	91	0,0	33	36,3	24	35	32	0	0	0	0	89	97,8	117	84	33	4	3,4
2011	5174	z.N.v.Versicher.u.-missbr.	125	0,1	39	31,2	47	40	38	0	0	0	0	125	100,0	145	100	45	4	2,8
2012	5174	z.N.v.Versicher.u.-missbr.	127	0,1	30	23,6	71	34	22	0	0	0	0	127	100,0	135	94	41	2	1,5
2013	5174	z.N.v.Versicher.u.-missbr.	95	0,0	21	22,1	31	43	21	0	0	0	0	98	103,2	116	83	33	7	6,0
2014	5174	z.N.v.Versicher.u.-missbr.	234	0,1	31	13,2	108	107	19	0	0	0	0	234	100,0	156	103	53	10	6,4
2015	5174	z.N.v.Versicher.u.-missbr.	90	0,0	21	23,3	26	32	26	0	6	0	0	89	98,9	114	90	24	13	11,4
2006	5175	.Computerbetrug	272	0,1	32	11,8	92	76	100	0	4	0	0	171	62,9	158	120	38	16	10,1
2007	5175	+Computerbetrug §263a	444	0,2	38	8,6	240	87	105	0	12	0	0	297	66,9	182	145	37	14	7,7
2008	5175	+Computerbetrug §263a	318	0,2	51	16,0	106	100	110	0	2	0	0	182	57,2	172	119	53	25	14,5
2009	5175	+Computerbetrug §263a	513	0,3	82	16,0	233	166	107	0	7	0	0	212	41,3	206	164	42	26	12,6
2010	5175	+Computerbetrug §263a	680	0,4	111	16,3	251	317	111	0	1	0	0	414	60,9	359	283	76	60	16,7
2011	5175	+Computerbetrug §263a	645	0,3	101	15,7	236	292	100	0	17	0	0	356	55,2	344	281	63	72	20,9
2012	5175	+Computerbetrug §263a	611	0,3	177	29,0	260	205	113	0	33	0	0	259	42,4	217	174	43	42	19,4
2013	5175	+Computerbetrug §263a	553	0,3	166	30,0	213	191	111	0	38	0	0	207	37,4	206	150	56	33	16,0
2014	5175	+Computerbetrug §263a	505	0,3	109	21,6	218	180	89	0	18	0	0	240	47,5	210	150	60	54	25,7
2015	5175	+Computerbetrug §263a	656	0,3	91	13,9	243	231	91	0	91	0	0	376	57,3	255	180	75	27	10,6
2006	5176	.Provisionsbetrug	57	0,0	5	8,8	23	8	26	0	0	0	0	54	94,7	38	32	6	1	2,6
2007	5176	+Provisionsbetrug	59	0,0	4	6,8	8	41	9	0	1	0	0	54	91,5	38	28	10	0	0,0
2008	5176	+Provisionsbetrug	83	0,0	27	32,5	19	47	17	0	0	0	0	80	96,4	64	45	19	0	0,0
2009	5176	+Provisionsbetrug	51	0,0	11	21,6	13	16	22	0	0	0	0	42	82,4	54	36	18	2	3,7
2010	5176	+Provisionsbetrug	59	0,0	16	27,1	18	24	17	0	0	0	0	55	93,2	45	29	16	0	0,0
2011	5176	+Provisionsbetrug	74	0,0	13	17,6	14	32	28	0	0	0	0	68	91,9	49	34	15	0	0,0
2012	5176	+Provisionsbetrug	77	0,0	15	19,5	22	29	26	0	0	0	0	64	83,1	38	28	10	5	13,2
2013	5176	+Provisionsbetrug	45	0,0	17	37,8	18	12	15	0	0	0	0	41	91,1	27	23	4	2	7,4
2014	5176	+Provisionsbetrug	154	0,1	4	2,6	94	54	6	0	0	0	0	151	98,1	38	28	10	1	2,6
2015	5176	+Provisionsbetrug	67	0,0	8	11,9	17	48	2	0	0	0	0	64	95,5	19	15	4	1	5,3
2006	5177	.z.N.v.Sozial-/versicherung	40	0,0	1	2,5	11	20	9	0	0	0	0	32	80,0	29	23	6	7	24,1
2007	5177	+z.N.v.Sozialvers.u-trägern	41	0,0	1	2,4	10	14	17	0	0	0	0	40	97,6	40	30	10	3	7,5
2008	5177	+z.N.v.Sozialvers.u-trägern	36	0,0	8	22,2	15	10	11	0	0	0	0	35	97,2	39	25	14	1	2,6
2009	5177	+z.N.v.Sozialvers.u-trägern	46	0,0	3	6,5	15	14	15	0	2	0	0	45	97,8	49	28	21	6	12,2
2010	5177	+z.N.v.Sozialvers.u-trägern	39	0,0	0	0,0	15	9	15	0	0	0	0	39	100,0	43	22	21	1	2,3
2011	5177	+z.N.v.Sozialvers.u-trägern	33	0,0	1	3,0	10	18	5	0	0	0	0	33	100,0	39	26	13	3	7,7
2012	5177	+z.N.v.Sozialvers.u-trägern	20	0,0	3	15,0	4	12	4	0	0	0	0	20	100,0	24	15	9	3	12,5

Jahr	Schlüsselzahl der Tat	Straftaten	Erfasste Fälle	% Anteil an allen Taten	v. Spalte 2 Versuche Fälle		Tatort					Mit Schusswaffe		Aufklärung		Gesamtzahl der ermitt. Tatverd.	v. SPALTE 16			
							bis 20.000 Einw.	20.000 bis 100.000 Einw.	100.000 bis 500.000 Einw.	500.000 und mehr Einw.	unbekannt	gedroht	geschoss.	Fälle	in %		männl.	weibl.	Nichtdeutsche Tatverdächtige	
																			Anzahl	in %
0	1	2	3	4	5	6	7	8	9	10	11	12	13	14	15	16	17	18	19	20
2013	5177	+z.N.v.Sozialvers.u-trägern	26	0,0	0	0,0	2	16	8	0	0	0	0	25	96,2	31	15	16	3	9,7
2014	5177	+z.N.v.Sozialvers.u-trägern	24	0,0	2	8,3	5	9	10	0	0	0	0	24	100,0	29	20	9	3	10,3
2015	5177	+z.N.v.Sozialvers.u-trägern	20	0,0	1	5,0	2	11	7	0	0	0	0	20	100,0	21	13	8	2	9,5
2006	5178	.Sonstiger Sozialleistungsb.	755	0,3	27	3,6	263	295	197	0	0	0	0	755	100,0	791	465	326	60	7,6
2007	5178	+sonst.Sozialleistungsbetr.	1.054	0,5	57	5,4	285	549	220	0	0	0	0	1.053	99,9	1.099	585	514	43	3,9
2008	5178	+sonst.Sozialleistungsbetr.	970	0,5	41	4,2	289	497	184	0	0	0	0	969	99,9	1.020	529	491	33	3,2
2009	5178	+sonst.Sozialleistungsbetr.	965	0,5	43	4,5	351	463	151	0	0	0	0	964	99,9	1.020	482	538	37	3,6
2010	5178	+sonst.Sozialleistungsbetr.	1.265	0,7	62	4,9	290	630	345	0	0	0	0	1.265	100,0	1.357	679	678	47	3,5
2011	5178	+sonst.Sozialleistungsbetr.	969	0,5	72	7,4	195	570	204	0	0	0	0	966	99,7	996	479	517	30	3,0
2012	5178	+sonst.Sozialleistungsbetr.	823	0,4	95	11,5	150	467	206	0	0	0	0	823	100,0	859	442	417	38	4,4
2013	5178	+sonst.Sozialleistungsbetr.	688	0,4	81	11,8	138	362	188	0	0	0	0	685	99,6	728	349	379	36	4,9
2014	5178	+sonst.Sozialleistungsbetr.	728	0,4	57	7,8	192	370	166	0	0	0	0	727	99,9	758	407	351	43	5,7
2015	5178	+sonst.Sozialleistungsbetr.	576	0,3	35	6,1	141	309	126	0	0	0	0	576	100,0	607	312	295	37	6,1
2006	5179	.Zugangsber. Komm.diensten	788	0,4	71	9,0	362	385	35	0	6	0	0	685	86,9	409	292	117	26	6,4
2007	5179	+m.Zugangsbe.z.Komm.dienst	903	0,4	160	17,7	440	405	48	0	10	0	0	784	86,8	405	294	111	17	4,2
2008	5179	+m.Zugangsbe.z.Komm.dienst	480	0,2	43	9,0	192	249	19	0	20	0	0	349	72,7	314	231	83	16	5,1
2009	5179	+m.Zugangsbe.z.Komm.dienst	267	0,1	54	20,2	141	81	43	0	2	0	0	119	44,6	130	88	42	14	10,8
2010	5179	+m.Zugangsbe.z.Komm.dienst	286	0,2	59	20,6	160	82	36	0	8	0	0	187	65,4	105	77	28	20	19,0
2011	5179	+m.Zugangsbe.z.Komm.dienst	144	0,1	28	19,4	62	58	15	0	9	0	0	77	53,5	81	65	16	10	12,3
2012	5179	+m.Zugangsbe.z.Komm.dienst	107	0,1	24	22,4	43	45	17	0	2	0	0	49	45,8	53	43	10	4	7,5
2013	5179	+m.Zugangsbe.z.Komm.dienst	86	0,0	28	32,6	27	39	15	0	5	0	0	35	40,7	41	31	10	3	7,3
2014	5179	+m.Zugangsbe.z.Komm.dienst	98	0,1	31	31,6	56	29	13	0	0	0	0	41	41,8	33	23	10	4	12,1
2015	5179	+m.Zugangsbe.z.Komm.dienst	103	0,1	22	21,4	33	34	20	0	16	0	0	29	28,2	38	27	11	0	0,0
2006	5181	.Abrechnungsbetrug	81	0,0	6	7,4	24	35	22	0	0	0	0	73	90,1	79	51	28	2	2,5
2007	5181	Abrechnungsbetrug	1.202	0,6	11	0,9	34	49	1.117	0	2	0	0	1.181	98,3	81	56	25	1	1,2
2008	5181	Abrechnungsbetrug	122	0,1	21	17,2	66	40	16	0	0	0	0	99	81,1	65	49	16	1	1,5
2009	5181	Abrechnungsbetrug	137	0,1	29	21,2	51	66	20	0	0	0	0	107	78,1	90	55	35	1	1,1
2010	5181	Abrechnungsbetrug	121	0,1	30	24,8	51	52	18	0	0	0	0	87	71,9	96	62	34	9	9,4
2011	5181	Abrechnungsbetrug	235	0,1	20	8,5	91	94	50	0	0	0	0	199	84,7	186	122	64	10	5,4
2012	5181	Abrechnungsbetrug	341	0,2	25	7,3	75	56	210	0	0	0	0	312	91,5	322	167	155	5	1,6
2013	5181	Abrechnungsbetrug	842	0,4	41	4,9	44	746	52	0	0	0	0	805	95,6	224	119	105	7	3,1
2014	5181	Abrechnungsbetrug	131	0,1	22	16,8	61	61	9	0	0	0	0	104	79,4	104	48	56	1	1,0
2015	5181	Abrechnungsbetrug	289	0,1	20	6,9	127	130	28	0	4	0	0	269	93,1	118	65	53	4	3,4
2006	5182	.Einmietbetrug	427	0,2	1	0,2	172	155	100	0	0	0	0	419	98,1	482	302	180	14	2,9

Jahr	Schlüsselzahl der Tat	Straftaten	Erfasste Fälle	% Anteil an allen Taten	v. Spalte 2 Versuche Fälle		Tatort					Mit Schusswaffe		Aufklärung		Gesamtzahl der ermitt. Tatverd.	v. SPALTE 16			
							bis 20.000 Einw.	20.000 bis 100.000 Einw.	100.000 bis 500.000 Einw.	500.000 und mehr Einw.	unbekannt	gedroht	geschoss.	Fälle	in %		männl.	weibl.	Nichtdeutsche Tatverdächtige	
																			Anzahl	in %
0	1	2	3	4	5	6	7	8	9	10	11	12	13	14	15	16	17	18	19	20
2007	5182	Einmietbetrug	383	0,2	4	1,0	140	129	112	0	2	0	0	369	96,3	388	246	142	18	4,6
2008	5182	Einmietbetrug	331	0,2	2	0,6	131	128	72	0	0	0	0	324	97,9	350	220	130	13	3,7
2009	5182	Einmietbetrug	394	0,2	1	0,3	161	146	81	0	6	0	0	384	97,5	407	265	142	20	4,9
2010	5182	Einmietbetrug	344	0,2	3	0,9	129	139	76	0	0	0	0	332	96,5	370	246	124	23	6,2
2011	5182	Einmietbetrug	296	0,2	3	1,0	105	134	57	0	0	0	0	292	98,6	326	220	106	29	8,9
2012	5182	Einmietbetrug	305	0,2	2	0,7	96	134	75	0	0	0	0	295	96,7	335	219	116	18	5,4
2013	5182	Einmietbetrug	301	0,2	1	0,3	111	129	61	0	0	0	0	296	98,3	315	201	114	17	5,4
2014	5182	Einmietbetrug	322	0,2	2	0,6	117	134	71	0	0	0	0	308	95,7	316	215	101	31	9,8
2015	5182	Einmietbetrug	311	0,2	1	0,3	118	120	73	0	0	0	0	292	93,9	306	200	106	18	5,9
2006	5183	.Kontoeröffn./Überweisungs-	176	0,1	46	26,1	38	59	78	0	1	0	0	151	85,8	150	117	33	25	16,7
2007	5183	Kontoeröff.-/Überweis.betrug	330	0,2	78	23,6	57	89	184	0	0	0	0	276	83,6	187	144	43	24	12,8
2008	5183	Kontoeröff.-/Überweis.betrug	231	0,1	68	29,4	63	111	57	0	0	0	0	180	77,9	189	142	47	23	12,2
2009	5183	Kontoeröff.-/Überweis.betrug	393	0,2	122	31,0	62	113	216	0	2	0	0	327	83,2	199	140	59	19	9,5
2010	5183	Kontoeröff.-/Überweis.betrug	527	0,3	150	28,5	92	145	288	0	2	0	0	452	85,8	208	154	54	29	13,9
2011	5183	Kontoeröff.-/Überweis.betrug	247	0,1	65	26,3	74	75	97	0	1	0	0	179	72,5	157	109	48	25	15,9
2012	5183	Kontoeröff.-/Überweis.betrug	266	0,1	71	26,7	75	101	88	0	2	0	0	200	75,2	139	100	39	14	10,1
2013	5183	Kontoeröff.-/Überweis.betrug	303	0,2	111	36,6	94	112	93	0	4	0	0	195	64,4	148	100	48	18	12,2
2014	5183	Kontoeröff.-/Überweis.betrug	390	0,2	142	36,4	79	190	118	0	3	0	0	251	64,4	184	128	56	37	20,1
2015	5183	Kontoeröff.-/Überweis.betrug	462	0,2	227	49,1	124	168	149	0	21	0	0	270	58,4	191	119	72	49	25,7
2006	5184	.Zechbetrug	178	0,1	3	1,7	39	57	82	0	0	0	0	165	92,7	131	110	21	9	6,9
2007	5184	Zechbetrug	177	0,1	1	0,6	22	78	77	0	0	0	0	170	96,0	113	93	20	4	3,5
2008	5184	Zechbetrug	133	0,1	1	0,8	25	53	55	0	0	0	0	123	92,5	126	105	21	6	4,8
2009	5184	Zechbetrug	117	0,1	2	1,7	19	45	53	0	0	0	0	111	94,9	120	102	18	5	4,2
2010	5184	Zechbetrug	121	0,1	1	0,8	13	50	58	0	0	0	0	106	87,6	113	103	10	3	2,7
2011	5184	Zechbetrug	109	0,1	2	1,8	10	47	52	0	0	0	0	101	92,7	105	84	21	6	5,7
2012	5184	Zechbetrug	92	0,0	3	3,3	16	31	45	0	0	0	0	82	89,1	81	73	8	7	8,6
2013	5184	Zechbetrug	141	0,1	5	3,5	19	41	81	0	0	0	0	133	94,3	75	65	10	3	4,0
2014	5184	Zechbetrug	97	0,0	1	1,0	12	37	48	0	0	0	0	91	93,8	81	70	11	3	3,7
2015	5184	Zechbetrug	107	0,1	0	0,0	20	51	36	0	0	0	0	100	93,5	85	65	20	13	15,3
2006	5188	.Kreditvermittlungsbetrug	79	0,0	3	3,8	7	1	71	0	0	0	0	77	97,5	33	31	2	1	3,0
2007	5188	Kreditvermittlungsbetrug	70	0,0	8	11,4	19	10	41	0	0	0	0	71	101,4	35	28	7	3	8,6
2008	5188	Kreditvermittlungsbetrug	18	0,0	2	11,1	4	5	9	0	0	0	0	16	88,9	21	17	4	1	4,8
2009	5188	Kreditvermittlungsbetrug	9	0,0	2	22,2	4	3	2	0	0	0	0	9	100,0	9	5	4	1	11,1
2010	5188	Kreditvermittlungsbetrug	15	0,0	3	20,0	7	6	2	0	0	0	0	14	93,3	18	13	5	0	0,0
2011	5188	Kreditvermittlungsbetrug	12	0,0	2	16,7	9	1	2	0	0	0	0	9	75,0	14	8	6	0	0,0

Jahr	Schlüsselzahl der Tat	Straftaten	Erfasste Fälle	% Anteil an allen Taten	v. Spalte 2 Versuche Fälle		Tatort					Mit Schusswaffe		Aufklärung		Gesamtzahl der ermitt. Tatverd.	v. SPALTE 16			
							bis 20.000 Einw.	20.000 bis 100.000 Einw.	100.000 bis 500.000 Einw.	500.000 und mehr Einw.	unbekannt	gedroht	geschoss.	Fälle	in %		männl.	weibl.	Nichtdeutsche Tatverdächtige	
																			Anzahl	in %
0	1	2	3	4	5	6	7	8	9	10	11	12	13	14	15	16	17	18	19	20
2012	5188	Kreditvermittlungsbetrug	10	0,0	1	10,0	4	4	2	0	0	0	0	11	110,0	8	5	3	0	0,0
2013	5188	Kreditvermittlungsbetrug	13	0,0	0	0,0	6	3	4	0	0	0	0	12	92,3	12	6	6	0	0,0
2014	5188	Kreditvermittlungsbetrug	46	0,0	7	15,2	4	2	40	0	0	0	0	46	100,0	16	13	3	1	6,3
2015	5188	Kreditvermittlungsbetrug	6	0,0	1	16,7	3	1	2	0	0	0	0	5	83,3	5	4	1	1	20,0
2006	5189	.weitere Betrugsarten	3.660	1,7	422	11,5	1.228	1.550	876	0	6	0	0	3.209	87,7	2.886	1.980	906	146	5,1
2007	5189	sonst.weit.Betrugsarten	3.919	1,8	528	13,5	1.366	1.564	973	0	16	0	0	3.329	84,9	3.092	2.151	941	174	5,6
2008	5189	sonst.weit.Betrugsarten	3.723	1,8	585	15,7	1.266	1.319	1.122	0	16	0	0	2.971	79,8	2.941	2.111	830	181	6,2
2009	5189	sonst.weit.Betrugsarten	3.910	1,9	684	17,5	1.389	1.331	1.150	0	40	0	0	3.014	77,1	2.910	2.044	866	194	6,7
2010	5189	sonst.weit.Betrugsarten	4.460	2,4	942	21,1	1.503	1.794	1.150	0	13	0	0	3.454	77,4	3.126	2.243	883	236	7,5
2011	5189	sonst.weit.Betrugsarten	4.500	2,4	1.107	24,6	1.402	1.815	1.269	0	14	0	0	3.371	74,9	2.989	2.149	840	268	9,0
2012	5189	sonst.weit.Betrugsarten	4.960	2,6	1.417	28,6	1.706	1.873	1.271	0	110	0	0	3.409	68,7	2.921	2.028	893	244	8,4
2013	5189	sonst.weit.Betrugsarten	4.575	2,4	1.309	28,6	1.535	1.630	1.316	0	94	0	0	3.129	68,4	2.873	1.967	906	287	10,0
2014	5189	sonst.weit.Betrugsarten	4.154	2,1	1.128	27,2	1.367	1.445	1.296	0	46	0	0	2.777	66,9	2.667	1.802	865	297	11,1
2015	5189	sonst.weit.Betrugsarten	4.015	2,0	1214	30,2	1.243	1.537	1.067	0	168	0	0	2.461	61,3	2.365	1.616	749	247	10,4
2006	5200	Veruntreuungen	862	0,4	0	0,0	460	294	108	0	0	0	0	857	99,4	670	484	186	20	3,0
2007	5200	Veruntreuung §§266/a/b	737	0,3	0	0,0	366	265	106	0	0	0	0	729	98,9	607	448	159	25	4,1
2008	5200	Veruntreuung §§266/a/b	630	0,3	0	0,0	249	227	154	0	0	0	0	618	98,1	564	403	161	23	4,1
2009	5200	Veruntreuung §§266/a/b	683	0,3	0	0,0	300	209	167	0	7	0	0	674	98,7	490	360	130	25	5,1
2010	5200	Veruntreuung §§266/a/b	557	0,3	0	0,0	236	170	149	0	2	0	0	549	98,6	423	308	115	17	4,0
2011	5200	Veruntreuung §§266/a/b	522	0,3	0	0,0	254	166	102	0	0	0	0	514	98,5	409	293	116	13	3,2
2012	5200	Veruntreuung §§266/a/b	640	0,3	0	0,0	322	153	165	0	0	0	0	633	98,9	437	309	128	23	5,3
2013	5200	Veruntreuung §§266/a/b	625	0,3	0	0,0	249	165	210	0	1	0	0	617	98,7	457	335	122	25	5,5
2014	5200	Veruntreuung §§266/a/b	672	0,3	0	0,0	280	237	155	0	0	0	0	661	98,4	372	258	114	19	5,1
2015	5200	Veruntreuung §§266/a/b	382	0,2	0	0,0	128	153	99	0	2	0	0	371	97,1	299	206	93	13	4,3
2006	5210	-Untreue	211	0,1	0	0,0	83	65	63	0	0	0	0	207	98,1	238	167	71	1	0,4
2007	5210	Untreue §266	284	0,1	0	0,0	118	100	66	0	0	0	0	279	98,2	273	192	81	4	1,5
2008	5210	Untreue §266	244	0,1	0	0,0	58	105	81	0	0	0	0	238	97,5	229	145	84	2	0,9
2009	5210	Untreue §266	179	0,1	0	0,0	61	81	33	0	4	0	0	174	97,2	190	117	73	1	0,5
2010	5210	Untreue §266	161	0,1	0	0,0	58	60	42	0	1	0	0	157	97,5	182	121	61	4	2,2
2011	5210	Untreue §266	183	0,1	0	0,0	73	59	51	0	0	0	0	180	98,4	184	123	61	1	0,5
2012	5210	Untreue §266	160	0,1	0	0,0	72	56	32	0	0	0	0	157	98,1	183	110	73	2	1,1
2013	5210	Untreue §266	163	0,1	0	0,0	61	51	51	0	0	0	0	158	96,9	196	132	64	5	2,6
2014	5210	Untreue §266	317	0,2	0	0,0	68	150	99	0	0	0	0	313	98,7	189	120	69	2	1,1
2015	5210	Untreue §266	141	0,1	0	0,0	48	55	38	0	0	0	0	139	98,6	158	95	63	3	1,9

Jahr	Schlüsselzahl der Tat	Straftaten	Erfasste Fälle	% Anteil an allen Taten	v. Spalte 2 Versuche Fälle		Tatort					Mit Schusswaffe		Aufklärung		Gesamtzahl der ermitt. Tatverd.	v. SPALTE 16			
							bis 20.000 Einw.	20.000 bis 100.000 Einw.	100.000 bis 500.000 Einw.	500.000 und mehr Einw.	unbekannt	gedroht	geschoss.	Fälle	in %		männl.	weibl.	Nichtdeutsche Tatverdächtige	
																			Anzahl	in %
0	1	2	3	4	5	6	7	8	9	10	11	12	13	14	15	16	17	18	19	20
2007	5211	+b.Kapitalanlagegeschäften	4	0,0	0	0,0	2	2	0	0	0	0	0	4	100,0	3	3	0	1	33,3
2008	5211	+b.Kapitalanlagegeschäften	6	0,0	0	0,0	2	3	1	0	0	0	0	6	100,0	9	8	1	0	0,0
2009	5211	+b.Kapitalanlagegeschäften	5	0,0	0	0,0	0	0	1	0	4	0	0	5	100,0	3	2	1	0	0,0
2010	5211	+b.Kapitalanlagegeschäften	1	0,0	0	0,0	0	0	1	0	0	0	0	1	100,0	2	2	0	0	0,0
2012	5211	+b.Kapitalanlagegeschäften	1	0,0	0	0,0	0	1	0	0	0	0	0	1	100,0	1	0	1	0	0,0
2013	5211	+b.Kapitalanlagegeschäften	1	0,0	0	0,0	0	1	0	0	0	0	0	1	100,0	1	1	0	0	0,0
2014	5211	+b.Kapitalanlagegeschäften	21	0,0	0	0,0	0	21	0	0	0	0	0	21	100,0	3	2	1	0	0,0
2006	5220	-Veruntreuen Arbeitsentgelt	536	0,2	0	0,0	296	198	42	0	0	0	0	536	100,0	389	303	86	15	3,9
2007	5220	Vore./Verunt.v.Arb.entgelt	354	0,2	0	0,0	166	155	33	0	0	0	0	353	99,7	289	226	63	21	7,3
2008	5220	Vore./Verunt.v.Arb.entgelt	363	0,2	0	0,0	187	112	64	0	0	0	0	362	99,7	317	249	68	14	4,4
2009	5220	Vore./Verunt.v.Arb.entgelt	480	0,2	0	0,0	232	117	129	0	2	0	0	479	99,8	290	235	55	23	7,9
2010	5220	Vore./Verunt.v.Arb.entgelt	380	0,2	0	0,0	172	104	104	0	0	0	0	379	99,7	231	180	51	12	5,2
2011	5220	Vore./Verunt.v.Arb.entgelt	328	0,2	0	0,0	178	102	48	0	0	0	0	327	99,7	221	169	52	11	5,0
2012	5220	Vore./Verunt.v.Arb.entgelt	458	0,2	0	0,0	245	91	122	0	0	0	0	458	100,0	245	194	51	20	8,2
2013	5220	Vore./Verunt.v.Arb.entgelt	425	0,2	0	0,0	165	106	154	0	0	0	0	424	99,8	250	198	52	21	8,4
2014	5220	Vore./Verunt.v.Arb.entgelt	297	0,2	0	0,0	164	82	51	0	0	0	0	296	99,7	175	132	43	16	9,1
2015	5220	Vore./Verunt.v.Arb.entgelt	225	0,1	0	0,0	74	92	58	0	1	0	0	223	99,1	132	106	26	9	6,8
2006	5230	.Missbr. v. Scheck-/Kreditk	115	0,1	0	0,0	81	31	3	0	0	0	0	114	99,1	59	28	31	4	6,8
2007	5230	Missbr.v.Scheck-/Kreditkar	99	0,0	0	0,0	82	10	7	0	0	0	0	97	98,0	53	37	16	0	0,0
2008	5230	Missbr.v.Scheck-/Kreditkar	23	0,0	0	0,0	4	10	9	0	0	0	0	18	78,3	22	13	9	7	31,8
2009	5230	Missbr.v.Scheck-/Kreditkar	24	0,0	0	0,0	7	11	5	0	1	0	0	21	87,5	15	12	3	1	6,7
2010	5230	Missbr.v.Scheck-/Kreditkar	16	0,0	0	0,0	6	6	3	0	1	0	0	13	81,3	14	10	4	1	7,1
2011	5230	Missbr.v.Scheck-/Kreditkar	11	0,0	0	0,0	3	5	3	0	0	0	0	7	63,6	7	3	4	1	14,3
2012	5230	Missbr.v.Scheck-/Kreditkar	22	0,0	0	0,0	5	6	11	0	0	0	0	18	81,8	12	6	6	1	8,3
2013	5230	Missbr.v.Scheck-/Kreditkar	37	0,0	0	0,0	23	8	5	0	1	0	0	35	94,6	16	9	7	0	0,0
2014	5230	Missbr.v.Scheck-/Kreditkar	58	0,0	0	0,0	48	5	5	0	0	0	0	52	89,7	10	7	3	1	10,0
2015	5230	Missbr.v.Scheck-/Kreditkar	16	0,0	0	0,0	6	6	3	0	1	0	0	9	56,3	9	5	4	1	11,1
2006	5300	Unterschlagung	3.569	1,7	16	0,4	1.126	1.238	1.201	0	4	0	0	2.550	71,4	2.250	1.622	628	101	4,5
2007	5300	Unterschlagung §§246,247,248a	3.371	1,6	17	0,5	1.173	1.402	794	0	2	0	0	2.257	67,0	2.290	1.607	683	68	3,0
2008	5300	Unterschlagung §§246,247,248a	3.326	1,6	16	0,5	1.092	1.402	819	0	13	0	0	2.224	66,9	2.291	1.595	696	84	3,7
2009	5300	Unterschlagung §§246,247,248a	3.410	1,7	27	0,8	1.130	1.457	816	0	7	0	0	2.274	66,7	2.243	1.535	708	109	4,9
2010	5300	Unterschlagung §§246,247,248a	3.079	1,6	17	0,6	1.043	1.314	722	0	0	0	0	2.099	68,2	2.156	1.435	721	74	3,4
2011	5300	Unterschlagung §§246,247,248a	3.587	1,9	22	0,6	1.113	1.612	861	0	1	0	0	2.442	68,1	2.256	1.520	736	83	3,7
2012	5300	Unterschlagung §§246,247,248a	3.607	1,9	11	0,3	1.251	1.539	813	0	4	0	0	2.401	66,6	2.207	1.453	754	77	3,5
2013	5300	Unterschlagung §§246,247,248a	3.850	2,0	17	0,4	1.360	1.537	949	0	4	0	0	2.535	65,8	2.438	1.576	862	84	3,4

Jahr	Schlüsselzahl der Tat	Straftaten	Erfasste Fälle	% Anteil an allen Taten	v. Spalte 2 Versuche Fälle		Tatort					Mit Schusswaffe		Aufklärung		Gesamtzahl der ermitt. Tatverd.	v. SPALTE 16			
							bis 20.000 Einw.	20.000 bis 100.000 Einw.	100.000 bis 500.000 Einw.	500.000 und mehr Einw.	unbekannt	gedroht	geschoss.	Fälle	in %		männl.	weibl.	Nichtdeutsche Tatverdächtige	
																			Anzahl	in %
0	1	2	3	4	5	6	7	8	9	10	11	12	13	14	15	16	17	18	19	20
2014	5300	Unterschlagung §§246,247,248a	3.681	1,9	20	0,5	1.264	1.500	916	0	1	0	0	2.389	64,9	2.341	1.541	800	83	3,5
2015	5300	Unterschlagung §§246,247,248a	3.745	1,9	28	0,7	1.176	1.551	1.014	0	4	0	0	2.193	58,6	2.184	1.399	785	96	4,4
2006	5310	-Unterschlagung v. Kfz.	340	0,2	4	1,2	123	126	90	0	1	0	0	332	97,6	358	299	59	34	9,5
2007	5310	Unterschlagung v. Kfz	332	0,2	5	1,5	126	144	62	0	0	0	0	334	100,6	358	294	64	30	8,4
2008	5310	Unterschlagung v. Kfz	344	0,2	2	0,6	138	122	80	0	4	0	0	332	96,5	353	290	63	27	7,6
2009	5310	Unterschlagung von Kfz	343	0,2	5	1,5	136	128	77	0	2	0	0	331	96,5	359	298	61	40	11,1
2010	5310	Unterschlagung von Kfz	311	0,2	2	0,6	132	113	66	0	0	0	0	304	97,7	313	258	55	25	8,0
2011	5310	Unterschlagung von Kfz	282	0,2	3	1,1	119	106	56	0	1	0	0	281	99,6	307	247	60	19	6,2
2012	5310	Unterschlagung von Kfz	255	0,1	2	0,8	107	101	47	0	0	0	0	250	98,0	268	220	48	15	5,6
2013	5310	Unterschlagung von Kfz	302	0,2	3	1,0	129	106	67	0	0	0	0	293	97,0	308	244	64	23	7,5
2014	5310	Unterschlagung von Kfz	291	0,1	2	0,7	120	118	53	0	0	0	0	286	98,3	292	234	58	21	7,2
2015	5310	Unterschlagung von Kfz	282	0,1	4	1,4	120	111	51	0	0	0	0	276	97,9	282	209	73	24	8,5
2006	5400	Urkundenfälschung	1.351	0,6	27	2,0	478	470	402	0	1	0	0	1.229	91,0	1.216	958	258	240	19,7
2007	5400	Urkundenfälschung	1.530	0,7	30	2,0	555	533	434	0	8	0	0	1.416	92,5	1.353	1.049	304	233	17,2
2008	5400	Urkundenfälschung	1.288	0,6	22	1,7	452	449	381	0	6	0	0	1.142	88,7	1.137	850	287	172	15,1
2009	5400	Urkundenfälschung	1.750	0,9	26	1,5	496	697	550	0	7	0	0	1.636	93,5	1.265	953	312	184	14,5
2010	5400	Urkundenfälschung	1.452	0,8	23	1,6	461	529	460	0	2	0	0	1.327	91,4	1.339	1.012	327	199	14,9
2011	5400	Urkundenfälschung	1.619	0,9	18	1,1	503	606	504	0	6	0	0	1.467	90,6	1.430	1.080	350	158	11,0
2012	5400	Urkundenfälschung	1.540	0,8	21	1,4	530	569	432	0	9	0	0	1.402	91,0	1.339	1.030	309	181	13,5
2013	5400	Urkundenfälschung	1.841	0,9	23	1,2	720	556	561	0	4	0	0	1.691	91,9	1.555	1.197	358	174	11,2
2014	5400	Urkundenfälschung	2.315	1,2	28	1,2	663	752	898	0	2	0	0	2.147	92,7	1.912	1.484	428	189	9,9
2015	5400	Urkundenfälschung	2.086	1,0	27	1,3	661	723	693	0	9	0	0	1.860	89,2	1.822	1.452	370	251	13,8
2006	5410	-Fälschung techn Aufzeichnung	28	0,0	1	3,6	19	5	4	0	0	0	0	28	100,0	33	32	1	5	15,2
2007	5410	Fälschung techn. Aufz. §268	27	0,0	0	0,0	22	5	0	0	0	0	0	26	96,3	29	29	0	5	17,2
2008	5410	Fälschung techn. Aufz. §268	26	0,0	2	7,7	15	7	3	0	1	0	0	25	96,2	26	25	1	3	11,5
2009	5410	Fälschung techn. Aufz. §268	33	0,0	0	0,0	22	8	3	0	0	0	0	32	97,0	39	35	4	9	23,1
2010	5410	Fälschung techn. Aufz. §268	49	0,0	3	6,1	30	14	5	0	0	0	0	47	95,9	51	48	3	11	21,6
2011	5410	Fälschung techn. Aufz. §268	39	0,0	0	0,0	24	13	2	0	0	0	0	38	97,4	40	39	1	8	20,0
2012	5410	Fälschung techn. Aufz. §268	21	0,0	0	0,0	14	7	0	0	0	0	0	21	100,0	27	24	3	5	18,5
2013	5410	Fälschung techn. Aufz. §268	22	0,0	0	0,0	14	6	2	0	0	0	0	22	100,0	26	26	0	8	30,8
2014	5410	Fälschung techn. Aufz. §268	26	0,0	0	0,0	14	6	6	0	0	0	0	23	88,5	29	26	3	7	24,1
2015	5410	Fälschung techn. Aufz. §268	17	0,0	1	5,9	13	3	1	0	0	0	0	17	100,0	20	19	1	10	50,0
2006	5420	-Fälschung z. Erlangen v. BtM	4	0,0	0	0,0	2	1	1	0	0	0	0	3	75,0	3	2	1	0	0,0
2008	5420	Fälsch.z.Erlangung v. BtM	1	0,0	0	0,0	0	1	0	0	0	0	0	1	100,0	1	1	0	0	0,0

Jahr	Schlüsselzahl der Tat	Straftaten	Erfasste Fälle	% Anteil an allen Taten	v. Spalte 2 Versuche Fälle		Tatort					Mit Schusswaffe		Aufklärung		Gesamtzahl der ermitt. Tatverd.	v. SPALTE 16			
							bis 20.000 Einw.	20.000 bis 100.000 Einw.	100.000 bis 500.000 Einw.	500.000 und mehr Einw.	unbekannt	gedroht	geschoss.	Fälle	in %		männl.	weibl.	Nichtdeutsche Tatverdächtige	
																			Anzahl	in %
0	1	2	3	4	5	6	7	8	9	10	11	12	13	14	15	16	17	18	19	20
2009	5420	Fälsch.z.Erlangung v. BtM	1	0,0	0	0,0	0	1	0	0	0	0	0	1	100,0	1	1	0	0	0,0
2010	5420	Fälsch.z.Erlangung v. BtM	7	0,0	1	14,3	2	4	1	0	0	0	0	5	71,4	5	4	1	0	0,0
2011	5420	Fälsch.z.Erlangung v. BtM	23	0,0	0	0,0	10	13	0	0	0	0	0	16	69,6	7	3	4	1	14,3
2012	5420	Fälsch.z.Erlangung v. BtM	1	0,0	0	0,0	0	1	0	0	0	0	0	0	0,0	0	0	0	0	0,0
2013	5420	Fälsch.z.Erlangung v. BtM	12	0,0	0	0,0	2	10	0	0	0	0	0	12	100,0	6	3	3	1	16,7
2014	5420	Fälsch.z.Erlangung v. BtM	3	0,0	0	0,0	1	2	0	0	0	0	0	3	100,0	1	1	0	0	0,0
2015	5420	Fälsch.z.Erlangung v. BtM	4	0,0	2	50,0	1	2	1	0	0	0	0	4	100,0	4	3	1	0	0,0
2006	5430	-Fälsch bew Daten/Täusch i RV	7	0,0	0	0,0	0	5	1	0	1	0	0	3	42,9	3	2	1	0	0,0
2007	5430	Datenfälsch.Täuschung bei DV	16	0,0	1	6,3	6	8	0	0	2	0	0	9	56,3	9	6	3	0	0,0
2008	5430	Datenfälsch.Täuschung bei DV	39	0,0	3	7,7	13	13	11	0	2	0	0	27	69,2	32	29	3	8	25,0
2009	5430	Datenfälsch.Täuschung bei DV	34	0,0	0	0,0	16	17	1	0	0	0	0	28	82,4	33	26	7	5	15,2
2010	5430	Datenfälsch.Täuschung bei DV	76	0,0	1	1,3	36	29	11	0	0	0	0	56	73,7	59	51	8	5	8,5
2011	5430	Datenfälsch.Täuschung bei DV	61	0,0	1	1,6	31	25	4	0	1	0	0	50	82,0	53	47	6	7	13,2
2012	5430	Datenfälsch.Täuschung bei DV	65	0,0	6	9,2	34	22	8	0	1	0	0	38	58,5	44	36	8	11	25,0
2013	5430	Datenfälsch.Täuschung bei DV	63	0,0	0	0,0	34	23	6	0	0	0	0	46	73,0	55	44	11	6	10,9
2014	5430	Datenfälsch.Täuschung bei DV	83	0,0	3	3,6	32	37	13	0	1	0	0	48	57,8	52	37	15	12	23,1